



Ergebnisse in  
Dessau-Roßlau



**Bundestagswahl  
am 27. September 2009**



Alle Rechte beim Herausgeber.  
Nachdruck, auch auszugsweise, nur mit Genehmigung.

Bildnachweis für das Deckblatt:

- Deutscher Bundestag, Berlin
- Plenarsaal im Bundestag
- Stimmabgabe

Zu beziehen durch die

Stadtverwaltung Dessau-Roßlau  
Kommunale Statistikstelle  
Zerbster Straße 4  
06844 Dessau-Roßlau

Schutzgebühr: 5,- EUR (kostenfrei als PDF-Datei verfügbar)

Verantwortlich: Michael Conrad  
Kommunale Statistikstelle Dessau-Roßlau

Autor: Marion Pschan  
Kommunale Statistikstelle Dessau-Roßlau

Auskunft: Tel.: 0340 204 1213  
Telefax: 0340 204 2513  
eMail wahlen@dessau-rosslau.de

1. Auflage Februar 2010

## INHALT

	Seite
Vorwort	V
1. Wahlrechtsgrundlagen und Wahlorganisation	1
1.1 Wahlsystem und Wahlgrundsätze	1
1.2 Wahlgebietseinteilung	2
1.3 Organisation der Wahldurchführung in der Stadt Dessau-Roßlau	2
1.4 Wahlvorschläge	4
2. Wahlberechtigte und Wahlbeteiligung	5
2.1 Wahlberechtigte	5
2.2 Wahlbeteiligung	5
3. Wahlergebnisse	8
3.1 Ergebnis der Bundestagswahl im Wahlkreis 71	8
3.2 Ergebnis der Bundestagswahl in der Stadt Dessau-Roßlau	9
3.3 Ergebnis der Briefwahl in der Stadt Dessau-Roßlau	10
4. Analyse des Wahlergebnisses	11
4.1 Erststimmen	11
4.2 Zweitstimmen	13
4.3 Weitere Ergebnisdarstellungen und Auswertungen	15
28 Anlagen	

## Verzeichnis der Tabellen

		Seite
Tab. 1	Entwicklung der Anzahl der Wahlberechtigten	5
Tab. 2	Zeitlicher Verlauf der Wahlbeteiligung am Wahlsonntag	6
Tab. 3	Gründe für die Zurückweisung von Wahlbriefen	7
Tab. 4	Ergebnis der Briefwahl im Vergleich zur Urnenwahl	10
Tab. 5	Stadtbezirke mit den meisten / wenigsten Erststimmenanteilen der Parteien	11
Tab. 6	Erststimmenanteile der Parteien in den Dessau-Roßlauer Stadtbezirken	12
Tab. 7	Erststimmenanteile der Parteien in den Teilgebieten des Wahlkreises 71	13
Tab. 8	Stadtbezirke mit den meisten / wenigsten Zweitstimmenanteilen der Parteien	13
Tab. 9	Zweitstimmenanteile der Parteien in den Dessau-Roßlauer Stadtbezirken	14
Tab. 10	Zweitstimmenanteile der Parteien in den Teilgebieten des Wahlkreises 71	14

## Verzeichnis der Abbildungen

Abb. 1	Entwicklung der Wahlbeteiligung in der Stadt Dessau-Roßlau seit 1990	6
Abb. 2	Anteil der Briefwähler an den Gesamtwählern	7

## Verzeichnis der Anlagen

Anlage 1	Wahlkreis 71 Dessau – Wittenberg	17
Anlage 2	Allgemeine Wahlbezirke der Stadt Dessau-Roßlau	18
Anlage 3	Territoriale Abgrenzung der Wahlbezirke in der Stadt Dessau-Roßlau	19
Anlage 4	Briefwahlbezirke in der Stadt Dessau-Roßlau	38
Anlage 5	Zusammensetzung des Kreiswahlausschusses für den Wahlkreis 71	39
Anlage 6	Wahllokale in der Stadt Dessau-Roßlau	40
Anlage 7	Zugelassene Wahlvorschläge im Wahlkreis 71	42
Anlage 8	Stimmzettelmuster für den Wahlkreis 71 Dessau – Wittenberg	43
Anlage 9	Anzahl der Wahlberechtigten in den Stadtbezirken	44
Anlage 10	Altersstruktur der Wahlberechtigten in der Stadt Dessau-Roßlau	45
Anlage 11	Anzahl der Wahlberechtigten und der Wähler in den Stadtbezirken	46
Anlage 12	Wahlbeteiligung in den Stadtbezirken	47
Anlage 13	Wahlberechtigte und Wähler in den Briefwahlbezirken	48
Anlage 14	Anteil der Parteien an den Erststimmen in der Stadt Dessau-Roßlau	49
Anlage 15	Anteil der Parteien an den Zweitstimmen in der Stadt Dessau-Roßlau	50
Anlage 16	Entwicklung der Zweitstimmen der Parteien	51
Anlage 17	Erst- und Zweitstimmen der Parteien in der Stadt Dessau-Roßlau	52
Anlage 18	Stimmenanteil der SPD an den Erst- und Zweitstimmen in den Stadtbezirken	53
Anlage 19	Stimmenanteil DIE LINKE an den Erst- und Zweitstimmen in den Stadtbezirken	54

## **Verzeichnis der Anlagen (Fortsetzung)**

Anlage 20	Stimmenanteil der CDU an den Erst- und Zweitstimmen in den Stadtbezirken	55
Anlage 21	Stimmenanteil der FDP an den Erst- und Zweitstimmen in den Stadtbezirken	56
Anlage 22	Stimmenanteil der GRÜNEN an den Erst- und Zweitstimmen in den Stadtbezirken	57
Anlage 23	Stimmenanteil der übrigen Parteien an den Erst- und Zweitstimmen in den Stadtbezirken	58
Anlage 24	Endgültige Wahlergebnisse in der Stadt Dessau-Roßlau nach Wahlbezirken	59
Anlage 25	Endgültige Wahlergebnisse im Wahlkreis 71 Dessau – Wittenberg, in der Stadt Dessau-Roßlau und im Landkreis Wittenberg	123
Anlage 26	Wahlbeteiligung und Zweitstimmenanteile im Land Sachsen-Anhalt nach kreisfreien Städten und Landkreisen	127
Anlage 27	Faltblatt – Ergebnisse der repräsentativen Wahlstatistik in Sachsen-Anhalt	128
Anlage 28	Auszüge aus Veröffentlichungen des Bundeswahlleiters	130



# 1. Wahlrechtsgrundlagen und Wahlorganisation

## 1.1 Wahlsystem und Wahlgrundsätze

Die Wahl zum 17. Deutschen Bundestag fand am 27. September 2009 statt. Rechtsgrundlagen für diese Wahl waren:

- die Artikel 38 und 39 des Grundgesetzes für die Bundesrepublik Deutschland,
- das Bundeswahlgesetz (BWG) in der Fassung der Bekanntmachung vom 23. Juli 1993 (BGBl. I S. 1288, 1594), zuletzt geändert durch Artikel 1 des Gesetzes vom 17. März 2008 (BGBl. I S. 394),
- die Bundeswahlordnung (BWO) in der Fassung der Bekanntmachung vom 19. April 2002 (BGBl. I S. 1376), zuletzt geändert durch Artikel 1 der Zweiten Verordnung zur Änderung der Bundeswahlordnung und der Europawahlordnung vom 03. Dezember 2009 (BGBl. I S. 2378),
- das Wahlstatistikgesetz (WStatG) vom 21. Mai 1999 (BGBl. I S. 1023), geändert durch Gesetz vom 17. Januar 2002 (BGBl. I S. 412),
- Erlass zur Vorbereitung und Durchführung der Bundestagswahl am 27.09.2009, Bek. des Landeswahlleiters vom 07. Juli 2009 (LWL/36.1-11401/36.2-1007).

Das Wahlsystem ist ein Verbindungssystem von Mehrheits- und Verhältniswahl. Danach werden die Abgeordneten zur Hälfte in (Einer-) Wahlkreisen mit einfacher Mehrheit gewählt, zur anderen Hälfte nach Verhältniswahlgrundsätzen aus Landeslisten. Jeder Wähler hat zwei Stimmen, die „Erststimme“ für die Wahl im Wahlkreis und die „Zweitstimme“ für die Wahl einer Landesliste.

Der Deutsche Bundestag hat in seiner 17. Wahlperiode 622 Sitze. Diese Zahl setzt sich zusammen aus den 598 regulären Sitzen plus 24 Überhangsmandate. Die Gesamtzahl der Abgeordneten beträgt grundsätzlich 598, § 1 BWG. Da die Hälfte der Abgeordneten in Wahlkreisen gewählt wird, ist demgemäß die Zahl der Wahlkreise mit 299 festgelegt. Im Land Sachsen-Anhalt bestanden 9 Wahlkreise mit der Nummerierung 67 bis 75.

In einem Wahlkreis ist der Bewerber gewählt, der die meisten Stimmen auf sich vereinigen konnte. Bei Stimmgleichheit entscheidet das vom Kreiswahlleiter zu ziehende Los (§ 5 BWG).

Das Berechnungsverfahren für die Sitzverteilung im Deutschen Bundestag ist geändert worden. Statt der bisher anzuwendenden Quotenmethode mit Ausgleich nach größten Resten (sog. Verfahren Hare/Niemeyer) gilt nun ein Divisorverfahren mit Standardrundung (sog. Verfahren Sainte-Laguë/Schepers). Dabei wird die Zahl der Sitze, die den einzelnen Parteien zuzuteilen sind, mit Hilfe eines nicht von vornherein feststehenden Zuteilungsddivisors ermittelt, der ggf. iterativ zu bestimmen ist.

Die neue Berechnungsmethode soll einer besseren Verwirklichung des Grundsatzes der Gleichheit der Wahl dienen.

Bei der Verteilung der Sitze werden nur Parteien berücksichtigt, die mindestens 5 % der im Wahlgebiet (Bundesrepublik Deutschland) abgegebenen gültigen Zweitstimmen oder in mindestens drei Wahlkreisen einen Sitz errungen haben.

Wahlberechtigt sind grundsätzlich alle Deutschen im Sinne des Artikels 116 Absatz 1 des Grundgesetzes, die am Wahltage

- das 18. Lebensjahr vollendet haben,
- seit mindestens drei Monaten in der Bundesrepublik Deutschland eine Wohnung inne hatten oder sich sonst gewöhnlich aufhalten,
- nicht vom Wahlrecht ausgeschlossen sind.

Wählbar ist grundsätzlich wer am Wahltage

- Deutscher im Sinne des Artikels 116 Absatz 1 des Grundgesetzes ist und
- das 18. Lebensjahr vollendet hat.

## 1.2 Wahlgebietseinteilung

Das Wahlgebiet für eine Bundestagswahl ist die Bundesrepublik Deutschland. Für die Wahl der Wahlkreisabgeordneten wird es in 299 Wahlkreise gegliedert. Das Land Sachsen-Anhalt ist in neun Wahlkreise (Nummerierung 67 bis 75) gegliedert.

Zur Bundestagswahl 2009 bildet die Stadt Dessau-Roßlau zusammen mit dem Landkreis Wittenberg den Wahlkreis 71 Dessau – Wittenberg (**Anlage 1**). Zum Sitz des Kreiswahlleiters wurde die Stadt Dessau-Roßlau bestimmt.

Nach § 2 Abs. 3 BWG wird jeder Wahlkreis für die Stimmabgabe in Wahlbezirke eingeteilt. Ein Wahlbezirk sollte nicht mehr als 2.500 Einwohner umfassen. Für die Bundestagswahl 2009 wurde der Wahlkreis 71 Dessau – Wittenberg in insgesamt 227 allgemeine Wahlbezirke eingeteilt, davon:

- 57 Wahlbezirke in der Stadt Dessau-Roßlau und
- 170 Wahlbezirke im Landkreis Wittenberg.

Im Durchschnitt umfasste ein Wahlbezirk ca. 870 Wahlberechtigte. Auf Grund des ländlichen Charakters des Landkreises Wittenberg mit vielen kleinen Gemeinden war dort die Anzahl der Wahlberechtigten je Wahlbezirk deutlich geringer als in der kreisfreien Stadt Dessau-Roßlau:

- 1.345 Wahlberechtigte in der Stadt Dessau-Roßlau und
- 710 Wahlberechtigte im Landkreis Wittenberg.

Ausgangspunkt der Einteilung der Stadt Dessau-Roßlau in Wahlbezirke ist die kleinräumige Gliederung der Stadt, ausgehend von den 25 Stadtbezirken. Diese Stadtbezirke sind jeweils in statistische Bezirke eingeteilt, die zu den Wahlen die Wahlbezirke bilden. Jeder Wahlbezirk erhält eine dreistellige Nummer, deren erste beide Stellen die Nummer des entsprechenden Stadtbezirkes enthält und die dritte Stelle durch die Nummer des statistischen Bezirkes im Stadtbezirk gebildet wird (**Anlage 2 + Anlage 3**).

Für die Teilnahme an der Briefwahl wurden 16 Briefwahlbezirke im Wahlkreis gebildet. Die Einbeziehung der Briefwahl in die repräsentative Wahlstatistik lt. Wahlstatistikgesetz erfordert die Bildung fester, territorial eindeutig abgegrenzter Briefwahlbezirke mit eigenen Briefwahlvorständen.

Die Stadt Dessau-Roßlau war in sechs Briefwahlbezirke gegliedert (**Anlage 4**). Die Briefwahlbezirke wurden durch das Zusammenfassen mehrerer kompletter Stadtbezirke gebildet.

Für Dessau-Roßlau wurden vier allgemeine Wahlbezirke und ein Briefwahlbezirk für die repräsentative Wahlstatistik vom Bundeswahlleiter bestimmt.

## 1.3 Organisation der Wahldurchführung in der Stadt Dessau-Roßlau

Jeweils mit Schreiben vom 05. Mai 2008 wurden Herr Michael Conrad, Leiter der Kommunalen Statistikstelle der Stadt Dessau-Roßlau zum Kreiswahlleiter und Herr Michael Antal, zum stellvertretenden Kreiswahlleiter für den Wahlkreis 71 Dessau – Wittenberg durch den Innenminister LSA für die Bundestagswahl 2009 berufen.

Für den Wahlkreis 71 Dessau – Wittenberg wurde ein Kreiswahlausschuss gebildet. Die Kreiswahlausschussmitglieder sollen möglichst am Dienstsitz des Kreiswahlleiters wohnen. Die personelle Zusammensetzung des Kreiswahlausschusses wurde im Amtsblatt der Stadt Dessau-Roßlau, Ausgabe 03/2009 sowie dem Amtsblatt des Landkreises Wittenberg öffentlich bekannt gemacht (**Anlage 5**).

Für jeden allgemeinen Wahlbezirk wurde ein Wahlvorstand gebildet. Ein Wahlvorstand bestand aus dem Wahlvorsteher, seinem Stellvertreter, dem Schriftführer und weiteren vier Beisitzern.

Die beim Kreiswahlleiter zu bildenden Briefwahlvorstände hatten eine gleichartige personelle Zusammensetzung.

Bei der personellen Besetzung der Wahlvorstände wurden die Vorschläge der Parteien berücksichtigt. Weiterhin sind die Behörden des Landes sowie die der Aufsicht des Landes unterstehenden Körperschaften, Anstalten und Stiftungen des öffentlichen Rechts auf Ersuchen der

Gemeinde verpflichtet, aus dem Kreis ihrer Bediensteten Personen zu benennen, die für eine Berufung als Beisitzer geeignet sind und im Gebiet der ersuchenden Gemeinde wohnen. In der Praxis ist diese Vorschrift allerdings nicht allzu viel wert, da von diesen Behörden letztendlich keine Wahlhelfer zum Einsatz kamen.

Bei der im Juni 2009 durchgeführten Europawahl hatten viele Wahlhelfer wieder ihre Einsatzbereitschaft für die Bundestagswahl erklärt. So konnten teilweise komplette Wahlvorstände mit den gleichen Personen besetzt werden.

Insgesamt kamen am Wahlsonntag in der Stadt Dessau-Roßlau 441 Wahlhelfer zum Einsatz, davon 42 in den sechs Briefwahlvorständen.

Für den Landkreis Wittenberg wurden 10 Briefwahlvorstände gebildet, die das Briefwahlergebnis jeweils für ihren Verantwortungsbereich ermittelten.

Die Übermittlung aller Ergebnisse des Landkreises zum Kreiswahlbüro des Wahlkreises 71 nach Dessau-Roßlau erfolgte mittels Faxversand.

In jedem Wahlbezirk wurde ein Wahlraum festgelegt. Die **Anlage 6** enthält die Wahlräume in der Stadt Dessau-Roßlau mit ihren jeweiligen Anschriften.

Die Wahlvorsteher, deren Stellvertreter und die Schriftführer wurden vor der Wahl durch Schulungen des Wahlamtes in ihre Aufgaben am Wahlsonntag eingewiesen. Den Wahlvorstehern wurden die Wählerverzeichnisse und andere Unterlagen am Sonnabend vor der Wahl im Rathaus Dessau persönlich übergeben.

Die Wahlvorstände in den Wahllokalen trafen sich am Wahlsonntag gegen 07:15 Uhr in ihren Wahlräumen, um die letzten Vorbereitungsarbeiten zu erledigen.

Die Stimmabgabe war von 08:00 bis 18:00 Uhr möglich. Die Wahlvorstände meldeten um 10:00 Uhr, 12:00 Uhr, 14:00 Uhr und 16:00 Uhr die Wahlbeteiligung an das Wahlamt. Unmittelbar nach Ende der Stimmabgabe um 18:00 Uhr erfolgte die Ermittlung der Wahlergebnisse durch die einzelnen Wahlvorstände.

Die Briefwahlvorstände trafen sich um 15:00 Uhr in den vorgesehenen Räumen im Rathaus Dessau und begannen mit der Zulassung der Wahlbriefe. Nachdem ihnen alle noch bis 18:00 Uhr eingegangenen Wahlbriefe übergeben und von ihnen zugelassen oder zurückgewiesen wurden, begannen auch sie mit der Ergebnisermittlung.

Sowohl die Wahlhandlung als auch die Ergebnisermittlung waren öffentlich.

Die von den Wahl- und Briefwahlvorständen ermittelten Wahlergebnisse wurden von diesen in ihren Wahlräumen öffentlich bekannt gegeben und anschließend per Schnellmeldung telefonisch an das Wahlamt übermittelt. Hier wurden sie in den Computer eingegeben, vom Wahlprogramm auf sachliche Richtigkeit geprüft und - sofern diese gegeben war - übernommen. Ansonsten mussten die betreffenden Wahlvorstände die Auszählung der Stimmzettel wiederholen. Dies war wie immer nur äußerst selten der Fall.

Das vorläufige Wahlergebnis für den Wahlkreis lag gegen 22:00 Uhr vor und wurde durch den Kreiswahlleiter an den Landeswahlleiter gemeldet sowie im Ratssaal Dessau öffentlich bekannt gegeben.

Die Präsentation der Wahlergebnisse des Wahlkreises am Wahltag erfolgte traditionell ab 18:00 Uhr im Ratssaal des Rathauses Dessau unter reger Beteiligung der Bürger und Wahlbewerber.

## 1.4 Wahlvorschläge

Durch öffentliche Bekanntmachung in den Amtsblättern der Stadt Dessau-Roßlau und dem Landkreis Wittenberg forderte der Kreiswahlleiter zur möglichst frühzeitigen Einreichung von Kreiswahlvorschlägen für den Wahlkreis 71 auf.

Die Einreichungsfrist für Kreiswahlvorschläge endete am 23. Juli 2009, 18:00 Uhr (66. Tag vor der Wahl).

Bis zum Ende der Einreichungsfrist lagen für den Wahlkreis 71 Dessau – Wittenberg acht Kreiswahlvorschläge vor, über deren Zulassung der Kreiswahlausschuss auf seiner öffentlichen Sitzung am 31. Juli 2009 zu entscheiden hatte.

Folgende Wahlvorschläge wurden eingereicht (in der Reihenfolge des Eingangs):

Bezeichnung:	Christlich Demokratische Union Deutschlands – CDU
Bewerber:	Ulrich Petzold
eingegangen am:	17.03.2009
Bezeichnung:	Freie Demokratische Partei – FDP
Bewerber:	Manfred Bähr
eingegangen am:	17.06.2009
Bezeichnung:	Sozialdemokratische Partei Deutschlands – SPD
Bewerber:	Engelbert Wistuba
eingegangen am:	02.07.2009
Bezeichnung:	Nationaldemokratische Partei Deutschlands – NPD
Bewerber:	Thomas Lindemann
eingegangen am:	06.07.2009
Bezeichnung:	DIE LINKE – DIE LINKE
Bewerber:	Jörg Schindler
eingegangen am:	07.07.2009
Bezeichnung:	Marxistisch-Leninistische Partei Deutschlands – MLPD
Bewerber:	Klaus Fuchs
eingegangen am:	08.07.2009
Bezeichnung:	BÜNDNIS 90/DIE GRÜNEN – GRÜNE
Bewerber:	Stefan Krabbes
eingegangen am:	21.07.2009
Bezeichnung:	Einzelbewerber – FITZEK
Bewerber:	Peter Fitzek
eingegangen am:	23.07.2009 um 14.20 Uhr

Die zugelassenen Kreiswahlvorschläge für den Wahlkreis 71 Dessau – Wittenberg sind in der **Anlage 7** dargestellt.

Vom Landeswahlausschuss wurden am 31. Juli 2009 die Landeswahlvorschläge der nachfolgenden Parteien mit den entsprechenden Wahlvorschlagsnummern für die Bundestagswahl am 27. September 2009 zugelassen.

Reihenfolge der zugelassenen Landeswahlvorschläge (§§ 27, 28, 29 BWG):

Nr.	Bezeichnung der Partei / Gruppierung	Kurzbezeichnung
1	Sozialdemokratische Partei Deutschlands	SPD
2	DIE LINKE	DIE LINKE
3	Christlich Demokratische Union Deutschlands	CDU
4	Freie Demokratische Partei	FDP
5	BÜNDNIS 90/DIE GRÜNEN	GRÜNE
6	Nationaldemokratische Partei Deutschlands	NPD
7	Marxistisch-Leninistische Partei Deutschlands	MLPD
8	DEUTSCHE VOLKSUNION	DVU
9	Piratenpartei Deutschland	PIRATEN

Aus den durch den Kreiswahlausschuss zugelassenen Kreiswahlvorschlägen und den durch den Landeswahlausschuss zugelassenen Landeswahlvorschlägen resultiert der Stimmzettel für den Wahlkreis, der in der **Anlage 8** dargestellt ist. Im Original war der Stimmzettel 21 cm breit und 30 cm lang.

## 2. Wahlberechtigte und Wahlbeteiligung

### 2.1 Wahlberechtigte

Auf Grund der rückläufigen Entwicklung der Einwohnerzahl der Stadt Dessau-Roßlau ist auch die Anzahl der Wahlberechtigten rückläufig.

Tab. 1: Entwicklung der Anzahl der Wahlberechtigten 2005 zu 2009 in den Stadtteilen

	BTW 2009	BTW 2005	Entwicklung	
			absolut	in Prozent
			2009/2005	2009/2005
Stadtteil Dessau	65.041	67.404	- 2.363	- 3,63
Stadtteil Roßlau	11.625	11.933	- 308	- 2,65

Die Anzahl der Wahlberechtigten in der Stadt Dessau-Roßlau betrug 76.666.

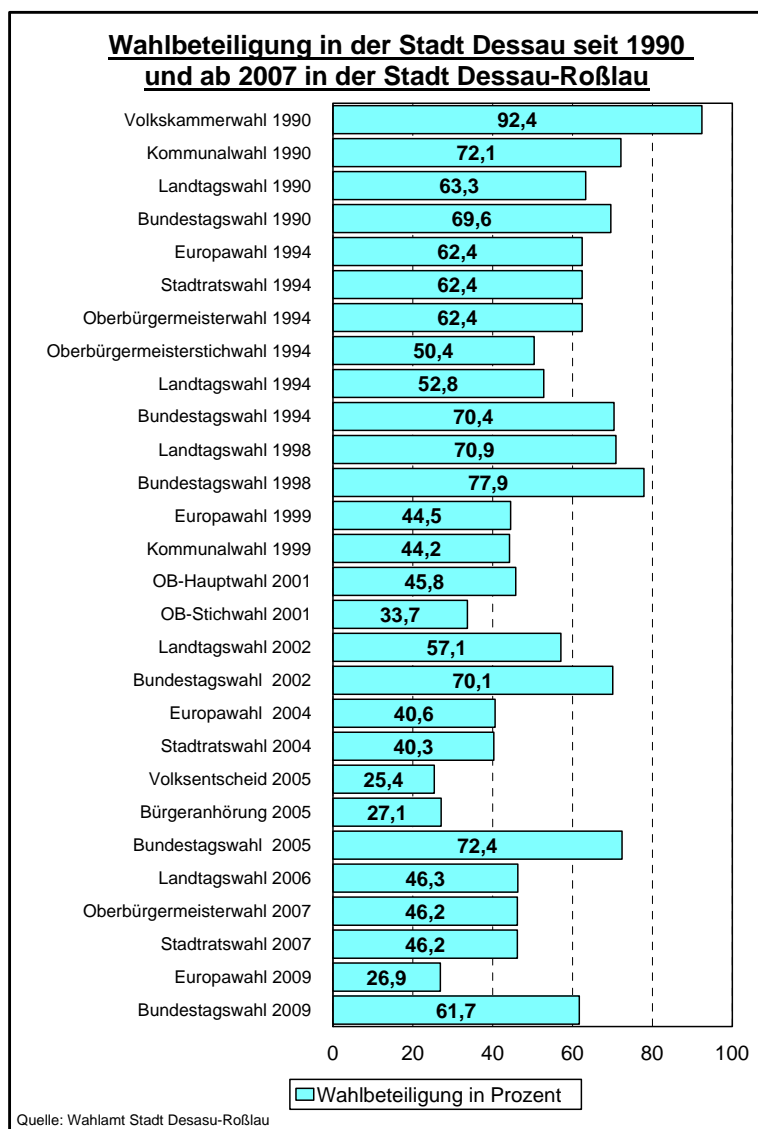
Die **Anlage 9** zeigt die Verteilung der Dessau-Roßlauer Wahlberechtigten auf die 25 Stadtbezirke.

In der **Anlage 10** ist die Alters- und Geschlechtsstruktur der Wahlberechtigten der Stadt Dessau-Roßlau zur Bundestagswahl 2009 dargestellt. Danach sind 38,40 % der Dessau-Roßlauer Wahlberechtigten 60 Jahre und älter. Der Frauenanteil an den Wahlberechtigten insgesamt liegt bei 52,41 %. Bis zu einem Alter von 44 Jahren liegt ein leichter Männerüberschuss bei den Wahlberechtigten vor, der danach in einen Frauenüberschuss übergeht. Bei den über 60-Jährigen beträgt der Frauenanteil 22,03 %.

### 2.2 Wahlbeteiligung

Die Wahlbeteiligung zur Bundestagswahl 2009 war mit 61,7 % der niedrigste Wert zu einer Bundestagswahl seit 1990. Sie lag um 10,7 Prozentpunkte unter der Wahlbeteiligung zur Bundestagswahl 2005.

Abb. 1: Entwicklung der Wahlbeteiligung



Die Wahlvorstände meldeten im Verlaufe des Wahltages die Wahlbeteiligung an das Wahlamt. Daraus ergab sich folgender zeitlicher Verlauf der Wahlbeteiligung:

Tab. 2: Zeitlicher Verlauf der Wahlbeteiligung am 27. September 2009

	10:00 Uhr	12:00 Uhr	14:00 Uhr	16:00 Uhr	18:00 Uhr
<b>Wahlbeteiligung</b>	<b>10,14 %</b>	<b>24,01 %</b>	<b>35,10 %</b>	<b>44,64 %</b>	<b>61,67 %</b>

Die **Anlage 11** zeigt die Anzahl der Wahlberechtigten und der Wähler (ohne Briefwahl) nach Stadtbezirken. Dabei sind die Briefwähler gesondert ausgewiesen. Die in den folgenden Anlagen nach Stadtbezirken dargestellten Wahlergebnisse spiegeln immer das Ergebnis der Urnenwahl, also der Wahl im Wahllokal wider. Das Ergebnis der Briefwahl wird für die Stadt Dessau-Roßlau insgesamt und gesondert ausgewiesen.

In der **Anlage 12** wird die Teilnahme an der Urnenwahl je Stadtbezirk dargestellt. Hierbei wurden die Wähler zu den Wahlberechtigten ohne Sperrvermerk je Stadtbezirk ins Verhältnis gesetzt. Einen Sperrvermerk erhalten Wahlberechtigte, die Briefwahlunterlagen beantragt haben.

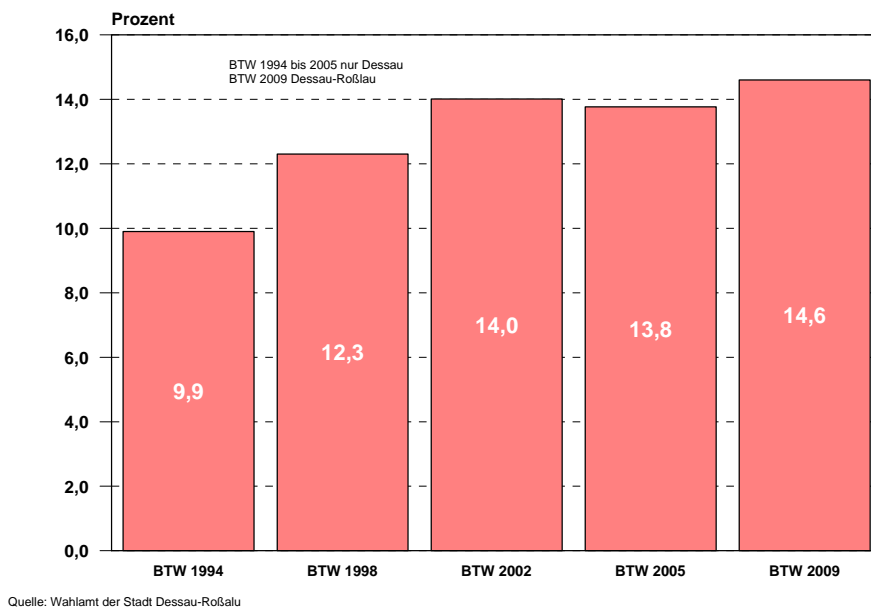
Die höchste Wahlbeteiligung (74,47 %) ist im Stadtbezirk 18 – Kleutsch zu verzeichnen; mit 16,38 Prozentpunkten über dem Stadtdurchschnitt.

Die niedrigste Wahlbeteiligung ist im Stadtbezirk 03 – Innerstädtischer Bereich Süd mit 45,00 % zu verzeichnen. Das liegt um 13,09 Prozentpunkte unter dem Stadtdurchschnitt.

An 7.160 Dessau-Roßlauer Wahlberechtigte wurden auf Antrag Wahlscheine mit Briefwahlunterlagen ausgehändigt. Das entspricht einem Anteil von 9,34 % an den Wahlberechtigten insgesamt.

Davon haben 6.905 mit Wahlschein gewählt. Das sind 14,60 % der Wähler insgesamt.

**Abb. 2:** Anteil der Briefwähler an den Gesamtwählern bei den Bundestagswahlen seit 1994



Von den 7.160 Dessau-Roßlauer Wahlberechtigten, die Briefwahlunterlagen beantragten, haben 7.029 Wahlberechtigte auch tatsächlich an der Briefwahl teilgenommen; das entspricht einer „Rücklaufquote“ von 98,2 %. Von den 7.029 termingerecht eingegangenen Wahlbriefen mussten 124 Wahlbriefe zurückgewiesen werden, da sie den Wahlrechtsvorschriften nicht entsprachen. Diese Wahlbriefe waren keine ungültigen Stimmen, sondern galten als nicht abgegeben und wurden bei der Ergebnisermittlung nicht mehr berücksichtigt.

**Tab. 3:** Gründe für die Zurückweisung

Der Wahlbrief wurde zurückgewiesen,	Anzahl
○ weil dem Wahlbriefumschlag kein oder kein gültiger Wahlschein beigelegt hat	61
○ weil dem Wahlbriefumschlag kein Stimmzettelumschlag beigelegt war	5
○ weil weder Wahlbriefumschlag noch Stimmzettelumschlag verschlossen waren	3
○ weil der Wähler oder die Hilfsperson die vorgeschriebene Versicherung an Eides Statt zur Briefwahl auf dem Wahlschein nicht unterschrieben hat	54
○ weil kein amtlicher Stimmzettelumschlag benutzt wurde	1

Tatsächlich mit Wahlschein an der Wahl in der Stadt Dessau-Roßlau teilgenommen haben somit 6.905 Wahlberechtigte.

In der **Anlage 13** wird die Beteiligung an der Briefwahl in den einzelnen Briefwahlbezirken dargestellt.

### 3. Wahlergebnisse

#### 3.1 Ergebnis der Bundestagswahl im Wahlkreis 71 Dessau – Wittenberg

##### Kennbuchstabe

A1	Wahlberechtigte ohne Sperrvermerk „W“	<b>179.925</b>
A2	Wahlberechtigte mit Sperrvermerk „W“	<b>17.364</b>
A3	Wahlberechtigte nach § 25 Abs. 2 BWO	<b>0</b>
A	Wahlberechtigte insgesamt (A1 + A2 + A3)	<b>197.289</b>
B	Wähler/innen	<b>122.932</b>
B1	darunter Wähler mit Wahlschein	<b>16.729</b>
	Wahlbeteiligung insgesamt	<b>62,31 %</b>
C	Ungültige Personenstimmen	<b>2.348</b>
D	Gültige Personenstimmen	<b>120.584</b>

Von den **gültigen** Personenstimmen entfielen auf den/die

	Bewerber/in (Familienname, Vorname) in der Reihenfolge des Stimmzettels	Kurzbezeichnung der Partei/Kurzbezeichnung oder Kennwort der Listenvereinigung oder Be- zeichnung „Einzelbewerber/in“	Anzahl der Personen- stimmen
D 01	Wistuba, Engelbert	SPD	<b>22.187</b>
D 02	Schindler, Jörg	DIE LINKE	<b>36.809</b>
D 03	Petzold, Ulrich	CDU	<b>43.424</b>
D 04	Bähr, Manfred	FDP	<b>8.810</b>
D 05	Krabbes, Stefan	GRÜNE	<b>5.004</b>
D 06	Lindemann, Thomas	NDP	<b>2.928</b>
D 07	Fuchs, Klaus	MLPD	<b>544</b>
D 10	Fitzek, Peter	Einzelbewerber	<b>878</b>
E	Ungültige Parteienstimmen		<b>2.120</b>
F	Gültige Parteienstimmen		<b>120.812</b>

Von den **gültigen** Parteienstimmen entfielen auf:

	Landeswahlvorschläge (Kurzbezeichnung der Parteien/ Kurzbezeichnung oder Kennwort der Listenvereinigung)	Anzahl der Parteien- stimmen
F 01	Sozialdemokratische Partei Deutschlands	<b>19.739</b>
F 02	DIE LINKE	<b>37.709</b>
F 03	Christlich Demokratische Union Deutschlands	<b>38.247</b>
F 04	Freie Demokratische Partei	<b>12.614</b>
F 05	BÜNDNIS 90/DIE GRÜNEN	<b>6.131</b>
F 06	Nationaldemokratische Partei Deutschlands	<b>2.627</b>
F 07	Marxistisch-Leninistische Partei Deutschlands	<b>317</b>
F 08	DEUTSCHE VOLKSUNION	<b>428</b>
F 09	Piratenpartei Deutschland	<b>3.000</b>

### 3.2 Ergebnis der Bundestagswahl in der Stadt Dessau-Roßlau

#### Kennbuchstabe

A1	Wahlberechtigte ohne Sperrvermerk „W“	<b>69.506</b>
A2	Wahlberechtigte mit Sperrvermerk „W“	<b>7.160</b>
A3	Wahlberechtigte nach § 25 Abs. 2 BWO	<b>0</b>
A	Wahlberechtigte insgesamt (A1 + A2 + A3)	<b>76.666</b>
B	Wähler/innen	<b>47.282</b>
B1	darunter Wähler mit Wahlschein	<b>6.914</b>
	Wahlbeteiligung insgesamt	<b>61,67 %</b>
C	Ungültige Personenstimmen	<b>804</b>
D	Gültige Personenstimmen	<b>46.478</b>

Von den **gültigen** Personenstimmen entfielen auf den/die

	Bewerber/in (Familienname, Vorname) in der Reihenfolge des Stimmzettels	Kurzbezeichnung der Partei/Kurzbezeichnung oder Kennwort der Listenvereinigung oder Be- zeichnung „Einzelbewerber/in“	Anzahl der Personen- stimmen
D 01	Wistuba, Engelbert	SPD	<b>9.125</b>
D 02	Schindler, Jörg	DIE LINKE	<b>14.538</b>
D 03	Petzold, Ulrich	CDU	<b>14.698</b>
D 04	Bähr, Manfred	FDP	<b>4.039</b>
D 05	Krabbes, Stefan	GRÜNE	<b>2.650</b>
D 06	Lindemann, Thomas	NDP	<b>960</b>
D 07	Fuchs, Klaus	MLPD	<b>233</b>
D 10	Fitzek, Peter	Einzelbewerber	<b>235</b>

E	Ungültige Parteienstimmen	<b>674</b>
F	Gültige Parteienstimmen	<b>46.608</b>

Von den **gültigen** Parteienstimmen entfielen auf:

	Landeswahlvorschläge (Kurzbezeichnung der Parteien/ Kurzbezeichnung oder Kennwort der Listenvereinigung)	Anzahl der Parteien- stimmen
F 01	Sozialdemokratische Partei Deutschlands	<b>8.015</b>
F 02	DIE LINKE	<b>15.016</b>
F 03	Christlich Demokratische Union Deutschlands	<b>13.511</b>
F 04	Freie Demokratische Partei	<b>4.833</b>
F 05	BÜNDNIS 90/DIE GRÜNEN	<b>2.963</b>
F 06	Nationaldemokratische Partei Deutschlands	<b>824</b>
F 07	Marxistisch-Leninistische Partei Deutschlands	<b>132</b>
F 08	DEUTSCHE VOLKSUNION	<b>151</b>
F 09	Piratenpartei Deutschland	<b>1.163</b>

### 3.3 Ergebnis der Briefwahl in der Stadt Dessau-Roßlau

Vergleicht man die Ergebnisse der Briefwahl mit den Ergebnissen der Urnenwahl am Wahlsonntag in den Wahllokalen, lassen sich fasst nur geringe Unterschiede erkennen:

Tab. 4: Ergebnis der Briefwahl im Vergleich zur Urnenwahl

		<b>Ergebnis der</b>		
		<b>Briefwahl (%)</b>	<b>Urnenwahl (%)</b>	<b>gesamt (%)</b>
<u>Erststimme:</u>				
	SPD	20,83	19,43	19,63
	DIE LINKE	27,83	31,87	31,28
	CDU	32,48	31,48	31,62
	FDP	9,31	8,58	8,69
	GRÜNE	7,41	5,41	5,70
	NPD	1,29	2,20	2,07
	MLPD	0,31	0,53	0,50
	Einzelbewerber	0,54	0,50	0,51

		<b>Ergebnis der</b>		
		<b>Briefwahl (%)</b>	<b>Urnenwahl (%)</b>	<b>gesamt (%)</b>
<u>Zweitstimme:</u>				
	SPD	17,81	17,09	17,20
	DIE LINKE	29,40	32,70	32,22
	CDU	31,30	28,59	28,99
	FDP	9,61	10,50	10,37
	GRÜNE	8,58	5,97	6,36
	NPD	0,99	1,90	1,77
	MLPD	0,25	0,29	0,28
	DVU	0,22	0,34	0,32
	PIRATEN	1,84	2,61	2,50

Dieser Vergleich zeigt, dass sich möglicherweise ein Teil der unentschlossenen Wähler erst am Wahltag für DIE LINKE, die FDP und für kleinere Parteien entschieden hat. Während es für die SPD, die CDU und die GRÜNE geringe Verluste gab.

## 4. Analyse des Wahlergebnisses

### 4.1 Erststimmen

Den Anteil der Bewerber der Parteien und des Einzelbewerbers an den Erststimmen in der Stadt Dessau-Roßlau zeigen wir in der **Anlage 14**.

Die CDU hat bei dieser Bundestagswahl im Wahlkreis 71 und in der Stadt Dessau-Roßlau bei den Erststimmen die meisten Stimmen erzielt.

Der Bewerber der CDU, Herr **Ulrich Petzold**, wurde zum Abgeordneten des 17. Deutschen Bundestages im Wahlkreis 71 Dessau – Wittenberg gewählt. Der Wahlkreissieger war bereits Bundestagsabgeordneter. Gegenüber der Bundestagswahl 2005 konnte sie in Dessau-Roßlau einen Zugewinn von 5,6 Prozentpunkten erzielen.

Das zweithöchste Ergebnis erzielte DIE LINKE. In der Stadt Dessau-Roßlau konnten sie 6,5 Prozentpunkte gegenüber der Bundestagswahl 2005 dazu gewinnen.

Das dritthöchste Ergebnis erzielte SPD. Sie musste in der Stadt Dessau-Roßlau einen Verlust von 16,8 Prozentpunkten gegenüber der Bundestagswahl 2005 verzeichnen.

Das Ergebnis der FDP von 2005 wurde um 3,6 Prozentpunkte verbessert.

Auch die GRÜNEN konnten sich gegenüber der Bundestagswahl 2005 um 1,8 Prozentpunkte verbessern.

Die übrigen Wahlkreisbewerber der NPD, der MLPD und des Einzelbewerbers Fitzek hatten mit insgesamt 3,08 % bei den Erststimmen keine Chance.

Die Ergebnisse für die Bundestagswahl 2005 wurden vom Statistischen Landesamt Sachsen-Anhalt für die Stadt Dessau-Roßlau berechnet.

Tab. 5: Stadtbezirke mit den meisten und wenigsten Erststimmenanteilen der Parteien

Partei	Stadtbezirk mit den meisten Stimmen		Stadtbezirk mit den wenigsten Stimmen	
	Name	Stimmenanteil	Name	Stimmenanteil
SPD	Haideburg	22,45 %	Kleutsch	10,70 %
DIE LINKE	Zoberberg	44,80 %	Mühlstedt	21,43 %
CDU	Rodleben	42,31 %	Zoberberg	22,72 %
FDP	Streetz/Natho	13,51 %	Mühlstedt	5,10 %
GRÜNE	Siedlung	7,34 %	Rodleben Streetz/Natho	je 3,24 %

In der Tabelle 6 sind die Erststimmenanteile der Parteien aufgelistet:

**Tab. 6:** Erststimmenanteile der Parteien in den Dessau-Roßlauer Stadtbezirken

Stadtbezirk		Erststimmenanteile der Parteien				
Name	Nr.	SPD	DIE LINKE	CDU	FDP	GRÜNE
Innerstädt. Bereich Nord	01	20,03 %	31,33 %	28,07 %	8,55 %	8,82 %
Innerstädt. Bereich Mitte	02	22,01 %	35,53 %	28,79 %	6,36 %	4,43 %
Innerstädt. Bereich Süd	03	19,78 %	37,80 %	27,09 %	6,43 %	4,87 %
Süd	04	22,42 %	33,58 %	28,73 %	7,84 %	4,55 %
Haideburg	05	22,45 %	26,24 %	37,61 %	7,87 %	3,94 %
Törten	06	17,69 %	31,51 %	34,43 %	8,73 %	4,00 %
Mildensee	07	17,43 %	24,16 %	38,74 %	11,62 %	5,10 %
Waldersee	08	16,23 %	32,10 %	33,64 %	9,40 %	5,29 %
Ziebigk	09	21,26 %	27,13 %	33,74 %	9,62 %	6,08 %
Siedlung	10	22,35 %	27,50 %	30,75 %	9,66 %	7,34 %
Großkühnau	11	16,77 %	27,81 %	37,28 %	9,86 %	4,14 %
Kleinkühnau	12	18,19 %	35,08 %	32,14 %	8,39 %	3,92 %
West	13	15,00 %	37,00 %	29,75 %	9,75 %	3,50 %
Alten	14	18,45 %	33,72 %	30,64 %	9,07 %	4,43 %
Kochstedt	15	17,63 %	27,50 %	36,05 %	10,58 %	5,58 %
Mosigkau	16	16,27 %	30,10 %	35,29 %	10,10 %	4,90 %
Zoberberg	17	15,23 %	44,80 %	22,72 %	7,57 %	4,35 %
Kleutsch	18	10,70 %	30,45 %	37,04 %	12,35 %	6,17 %
Sollnitz	19	18,60 %	23,26 %	39,53 %	9,30 %	3,88 %
Brambach	20	11,54 %	28,21 %	42,31 %	7,05 %	5,77 %
Rodleben	21	13,38 %	34,05 %	39,32 %	6,22 %	3,24 %
Roßlau	22	19,40 %	31,70 %	31,72 %	8,53 %	4,89 %
Meinsdorf	23	17,68 %	26,95 %	37,08 %	10,51 %	5,07 %
Mühlstedt	24	19,39 %	21,43 %	40,82 %	5,10 %	5,10 %
Streetz/Natho	25	15,14 %	23,78 %	40,54 %	13,51 %	3,24 %
Briefwahl		20,83 %	27,83 %	32,48 %	9,31 %	7,41 %
<b>Stadt Dessau-Roßlau</b>		<b>19,63 %</b>	<b>31,28 %</b>	<b>31,62 %</b>	<b>8,69 %</b>	<b>5,70 %</b>

 höchster Stimmenanteil  niedrigster Stimmenanteil

In den zwei Teilgebieten des Wahlkreises 71 Dessau – Wittenberg waren teilweise deutliche Unterschiede zu verzeichnen:

**Tab. 7:** Erststimmenanteile der Parteien in den Teilgebieten des Wahlkreises 71

Territorium	Erststimmenanteile der Parteien				
	SPD	DIE LINKE	CDU	FDP	GRÜNE
Stadt Dessau-Roßlau	19,63 %	31,28 %	31,62 %	8,69 %	5,70 %
Landkreis Wittenberg	17,63 %	30,05 %	38,76 %	6,44 %	3,18 %
Wahlkreis 71	<b>18,40 %</b>	<b>30,53 %</b>	<b>36,01 %</b>	<b>7,31 %</b>	<b>4,15 %</b>

## 4.2 Zweitstimmen

Den Anteil der Parteien an den Zweitstimmen in der Stadt Dessau-Roßlau zur Bundestagswahl 2009 zeigt die **Anlage 15**. Die Entwicklung der Zweitstimmenergebnisse im Vergleich zu anderen Wahlen ist in der **Anlage 16** dargestellt.

Im Gegensatz zum Ergebnis der Zweitstimmen im Wahlkreis konnte DIE LINKE bei den Zweitstimmen in Dessau-Roßlau den ersten Platz erreichen. So erzielte sie 5,9 Prozentpunkte mehr als zur Bundestagswahl 2005 in Dessau-Roßlau.

Die CDU belegte zwar nur in Dessau-Roßlau bei den Zweitstimmen den zweiten Platz, konnte aber gegenüber der Bundestagswahl 2005 in Dessau-Roßlau 7,0 Prozentpunkte zulegen. Bei den Zweitstimmen im Wahlkreis konnten sie die meisten Stimmen erreichen.

Die SPD musste mit – 16,4 Prozentpunkte die größten Verluste im Vergleich zur Bundestagswahl 2005 in Dessau-Roßlau verzeichnen.

Eine leichte Steigerung um 1,4 Prozentpunkte konnte die FDP erreichen.

Auch die GRÜNEN konnten bei den Zweitstimmen in Dessau-Roßlau einen Zugewinn (0,8 Prozentpunkte) verzeichnen.

Die anderen vier Parteien erzielten einen Zweitstimmenanteil von 4,87 % und spielten damit beim Wahlausgang in der Stadt Dessau-Roßlau keine Rolle.

Die nachfolgende Tabelle zeigt die für die Parteien jeweils besten bzw. schlechtesten Ergebnisse auf Stadtbezirkebene:

Tab. 8: Stadtbezirke mit den meisten und wenigsten Zweitstimmenanteilen der Parteien

Partei	Stadtbezirk mit den meisten Stimmen		Stadtbezirk mit den wenigsten Stimmen	
	Name	Stimmenanteil	Name	Stimmenanteil
SPD	Haideburg	21,07 %	Brambach	8,97 %
DIE LINKE	Zoberberg	45,51 %	Sollnitz	20,61 %
CDU	Streetz/Natho	41,18 %	Zoberberg	20,71 %
FDP	Meinsdorf	15,66 %	Innerstädt. Bereich Mitte	7,84 %
GRÜNE	Innerstädt. Bereich Nord	9,73 %	Rodleben	3,92 %

Die Zweitstimmenanteile der Parteien in den Dessau-Roßlauer Stadtbezirken sind in der folgenden Tabelle dargestellt.

**Tab. 9:** Zweitstimmenanteile ausgewählter Parteien in den Dessau-Roßlauer Stadtbezirken

Stadtbezirk		Zweitstimmenanteile der Parteien					
Name	Nr.	SPD	DIE LINKE	CDU	FDP	GRÜNE	Andere
Innerstädt. Bereich Nord	01	16,33 %	32,34 %	25,62 %	10,15 %	<b>9,73 %</b>	5,83 %
Innerstädt. Bereich Mitte	02	19,47 %	36,08 %	26,52 %	<b>7,81 %</b>	4,94 %	5,17 %
Innerstädt. Bereich Süd	03	17,97 %	38,02 %	23,85 %	8,95 %	4,94 %	6,26 %
Süd	04	19,66 %	33,99 %	26,66 %	9,42 %	5,55 %	4,72 %
Haideburg	05	<b>21,07 %</b>	25,25 %	35,79 %	8,23 %	5,34 %	4,33 %
Törten	06	16,32 %	32,05 %	30,82 %	11,31 %	4,21 %	5,29 %
Mildensee	07	15,82 %	26,06 %	35,78 %	12,62 %	4,86 %	4,86 %
Waldensee	08	14,75 %	33,38 %	30,68 %	10,53 %	5,75 %	4,92 %
Ziebigk	09	18,38 %	28,42 %	30,61 %	12,11 %	7,14 %	<b>3,34 %</b>
Siedlung	10	19,34 %	28,42 %	30,05 %	10,13 %	8,66 %	3,40 %
Großkühnau	11	16,31 %	28,49 %	33,99 %	11,59 %	4,52 %	5,11 %
Kleinkühnau	12	15,54 %	35,54 %	30,11 %	10,11 %	5,22 %	3,48 %
West	13	12,41 %	37,22 %	24,81 %	12,90 %	4,47 %	8,19 %
Alten	14	16,33 %	35,99 %	27,09 %	10,61 %	4,99 %	4,99 %
Kochstedt	15	16,17 %	29,52 %	31,41 %	13,48 %	5,37 %	4,05 %
Mosigkau	16	13,48 %	31,35 %	31,05 %	14,55 %	4,98 %	4,59 %
Zoberberg	17	13,16 %	<b>45,51 %</b>	<b>20,71 %</b>	8,03 %	4,65 %	7,95 %
Kleutsch	18	13,17 %	27,98 %	34,98 %	13,17 %	5,35 %	5,35 %
Sollnitz	19	13,74 %	<b>20,61 %</b>	35,11 %	15,27 %	9,16 %	6,11 %
Brambach	20	<b>8,97 %</b>	27,56 %	34,62 %	14,10 %	6,41 %	<b>8,33 %</b>
Rodleben	21	13,40 %	34,37 %	32,48 %	10,15 %	<b>3,92 %</b>	5,68 %
Roßlau	22	16,79 %	32,59 %	29,27 %	10,25 %	4,88 %	6,22 %
Meinsdorf	23	17,51 %	25,77 %	30,46 %	<b>15,66 %</b>	6,29 %	4,32 %
Mühlstedt	24	18,37 %	22,45 %	38,78 %	8,16 %	4,08 %	8,16 %
Streetz/Natho	25	13,37 %	22,46 %	<b>41,18 %</b>	12,83 %	4,28 %	5,88 %
Briefwahl		17,81 %	29,40 %	31,30 %	9,61 %	8,58 %	3,30 %
<b>Stadt Dessau-Roßlau</b>		<b>17,20 %</b>	<b>32,22 %</b>	<b>28,99 %</b>	<b>10,37 %</b>	<b>6,36 %</b>	<b>4,87 %</b>

 höchster Stimmenanteil  niedrigster Stimmenanteil

In den zwei Teilgebieten des Wahlkreises 71 Dessau – Wittenberg waren teilweise deutliche Unterschiede zu verzeichnen:

**Tab. 10:** Zweitstimmenanteile der Parteien in den Teilgebieten des Wahlkreises 71

Territorium	Zweitstimmenanteile der Parteien					
	SPD	DIE LINKE	CDU	FDP	GRÜNE	Andere
Stadt Dessau-Roßlau	17,20 %	32,22 %	28,99 %	10,37 %	6,36 %	4,87 %
Landkreis Wittenberg	15,80 %	30,58 %	33,34 %	10,49 %	4,27 %	5,53 %
Wahlkreis 71	<b>16,34 %</b>	<b>31,21 %</b>	<b>31,66 %</b>	<b>10,44 %</b>	<b>5,07 %</b>	<b>5,26 %</b>

Die **Anlagen 17 bis 23** zeigen die Stimmenanteile der Parteien und Bewerber an den Erst- und den Zweitstimmen in der Stadt Dessau-Roßlau gesamt sowie in den Dessau-Roßlauer Stadtbezirken.

#### **4.3 Weitere Ergebnisdarstellungen und Auswertungen – in folgenden Anlagen:**

- **Anlage 24** – Endgültige Wahlergebnisse der Bundestagswahl vom 27. September 2009 in der Stadt Dessau-Roßlau nach Wahlbezirken
- **Anlage 25** – Endgültige Wahlergebnisse der Bundestagswahl vom 27. September 2009 im Wahlkreis 71 Dessau – Wittenberg
- **Anlage 26** – Wahlbeteiligung und Zweitstimmenanteile im Land Sachsen-Anhalt nach kreisfreien Städten und Landkreisen
- **Anlage 27** – Faltblatt Ergebnisse der repräsentativen Wahlstatistik in Sachsen-Anhalt
- **Anlage 28** – Auszüge aus Veröffentlichungen des Bundeswahlleiters



# Wahl zum 17. Deutschen Bundestag am 27. September 2009

## Wahlkreis 71 Dessau-Wittenberg

- **Kreisfreie Stadt**  
**Dessau-Roßlau**

- **Landkreis Wittenberg**

### **Selbständige Städte / Gemeinden**

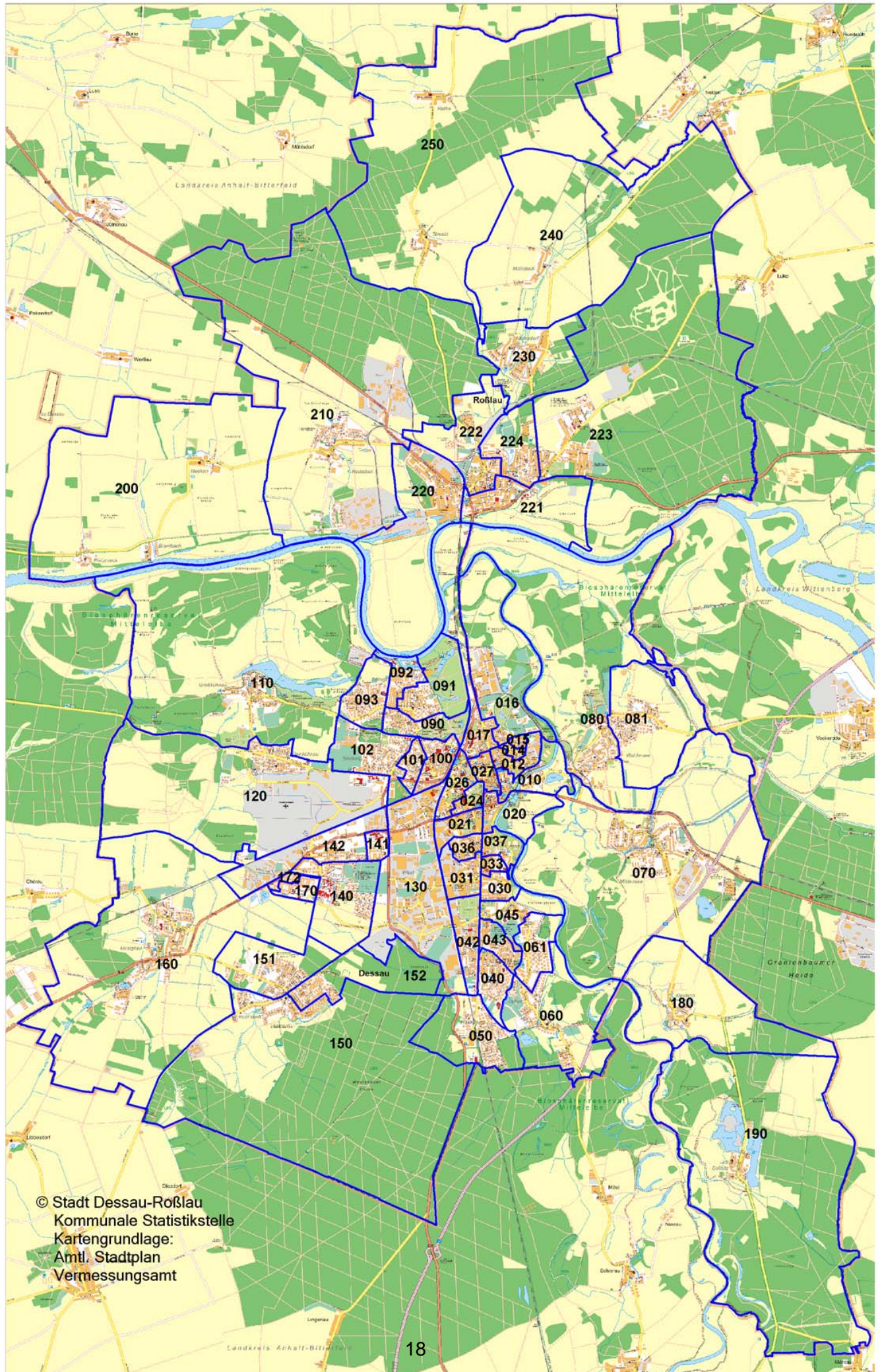
Lutherstadt Wittenberg  
Jessen (Elster)  
Bad Schmiedeberg

### **Verwaltungsgemeinschaften (VWG)**

Annaburg-Prettin  
Coswig (Anhalt)  
Elbaue-Fläming  
Kemberg  
Tor zur Dübener Heide  
Wörlitzer Winkel



# Allgemeine Wahlbezirke in Dessau-Roßlau



**Territoriale Abgrenzung in der Stadt Dessau-Roßlau für die Europa- und Bundestagswahl 2009  
(nach Wahlbezirken und Straßennamen sortiert)**

Stadt- bezirk	Wahl- bezirk	Straßenname	Hausnummern
01	010	Am Gestänge	2*12
01	010	Am Lustgarten	1-17
01	010	Flössergasse	1*7,8*30,31-32,34*52
01	010	Friederikenplatz	31-39,39A,39B,41-46,48-53,53A,54,54B,55,55A,55B,55C,56-57
01	010	Friederikenstr	2*60
01	010	Muldstr	75*87
01	010	Muldstr	62*86,86A,88
01	010	Oranienbaumer Chaussee	1,1A,3
01	010	Oststr	4*6,7-8
01	010	Rabestr	2*6
01	010	Schloßplatz	3,3A,4-5
01	010	Schloßstr	2*10
01	010	Steinstr	3*11
01	010	Tierheim Wörlitzer Brücke	1
01	010	Wasserstadt	1*3,4-5,7-15,15A,15B,16-18,20*22,26-29,31-32,34-42,42A,43-47,49-50
01	010	Zerbster Str	6*30
<hr/>			
01	012	Albrechtsplatz	2*22
01	012	Am Friedrichsgarten	2*4,13*17
01	012	Angerstr	1-6,9-11,11A,11B,14-21
01	012	Bertolt-Brecht-Str	3-29,29A,30-34
01	012	Böhmische Str	34-36,36A,37-40,40A,41-43
01	012	Breite Str	1,1A,1B,1C,2,5-7
01	012	Eduardstr	3,9*11,16,20
01	012	Flössergasse	2
01	012	Friederikenplatz	1,1A,1B,1C,1D,2,2A,2B,2C,2D,53B
01	012	Friederikenstr	1*23
01	012	Karlstr	30C,31A
01	012	Karlstr	1-10
01	012	Kurt-Weill-Str	1-5
01	012	Lessingstr	23,27
01	012	Lidiceplatz	2-5
01	012	Marienstr	1-3,4A,4B,4C,4D,19-34
01	012	Oranienstr	1-9,29-36
01	012	Rabestr	10*14,18
01	012	Rabestr	5*7,19*43
01	012	Reinickestr	14A,16*24,25-27,29A,29B,30-35
01	012	Schlachthofstr	1,5-11,15-17,20-25
01	012	Teichstr	10,14,58-68
01	012	Wolfframsdorfstr	1*37
01	012	Wörlitzer Str	45*55
01	012	Zerbster Str	32*48
<hr/>			
01	014	Alexandrastr	1-3,27
01	014	Eduardstr	37-39
01	014	Hebbelstr	1-5
01	014	Heinrich-Heine-Str	1,1A,2-12
01	014	Jonitzer Str	1-6,13-20
01	014	Karlstr	12-14,14A,15-16,16A,17-21,26-30,30A,30B,31-37,39-47,47A,49-50,53-60
01	014	Kurt-Weill-Str	7-14
01	014	Lidiceplatz	6
01	014	Marienstr	5-8,10-13,15-18,18A
01	014	Oranienstr	19-24
01	014	Reinickestr	36-48
01	014	Wörlitzer Str	18*40,57*69
<hr/>			
01	015	Alexandrastr	6-8,10,13-14,16-26
01	015	Eduardstr	23-27,31-36
01	015	Hebbelstr	7-12
01	015	Heinrich-Heine-Str	13-23
01	015	Lessingstr	1-6,8-14
01	015	Mendelssohnstr	1-14,31-33,35-44
01	015	Ringstr	47
<hr/>			
01	016	Albrechtstr	35,47,47A,48,51-52,52A,53,53A,54,54A
01	016	Am Waggonbau	1-6,8-12,14*24
01	016	Beethovenstr	1,1A,2-10
01	016	Fohlenweide	1
01	016	Freibad Rudi Arndt	1
01	016	Friedrich-Schneider-Str	1*3,4-6,8
01	016	Goethestr	7-12,16-22

Stadt-bezirk	Wahl-bezirk	Straßenname	Hausnummern
01	016	Humboldtstr	1-7,7A,8-9
01	016	Kantstr	1-11
01	016	Kgg Am Schillerpark	
01	016	Kgg Bocksbreite	
01	016	Kgg Braunsche Lache	
01	016	Kgg Erbring	
01	016	Kgg Eschenweg	
01	016	Kgg Flügelrad	
01	016	Kgg Frühlingslust	
01	016	Kgg Gänseanger	
01	016	Kgg Gartenfreude	
01	016	Kgg Landhaus	
01	016	Kgg Lessing	
01	016	Kgg Peters-Anlage	
01	016	Kgg Pyramide	
01	016	Kgg Scheplake	
01	016	Kgg Sommerfreunde	
01	016	Kgg Stillinge	
01	016	Kgg Waldfrieden	
01	016	Kurt-Weill-Str	21-26,29*31
01	016	Landhaus	1
01	016	Lessingstr	26
01	016	Mozartstr	1-12,14
01	016	Richard-Wagner-Str	3*5,6-16,20
01	016	Ringstr	27-34,37-41,43*45,46*50,51
01	016	Rosenhof	1-4,6-7
01	016	Scheplake	1,1A,1B,2-8,8A,8B,8C,9-10,10A,12*14
01	016	Schillerstr	13,19*39,39A
01	016	Sportheim Schillerpark	
01	016	Walderseeestr	1-2
01	016	Wilhelm-Müller-Str	5-9
01	016	Zum Gänsewall	1-4,6-10
01	016	Zur Großen Halle	1-17,19*21
01	017	Albrechtstr	3-4,9-12,16-26
01	017	Albrechtstr	61,61B,66-69,70A,70B,71,89-90,95*97,98*100,101-107,109-112,114-118,120-128
01	017	Bahnhof Wallwitzhafen	1
01	017	Bootshaus Kleine Mückenberge	
01	017	Carl-Maria-von-Weber-Str	1-2,4,7-9,14-16,19-20,22-24
01	017	Elbhaus	1
01	017	Elbzollhaus	1
01	017	Friedrich-Schneider-Str	8A,9-15,63-74
01	017	Funkplatz	1,1A,2-6,8-12
01	017	Goethestr	1-3,5,24*26
01	017	Hans-Heinen-Str	1-4,8-10,36-42,44-45
01	017	Humboldtstr	24*26,27-28
01	017	Humperdinckstr	1,1A,1B,2-6,10-11,14-15,15A,15B,16-19,26-30
01	017	Kgg Peisker	
01	017	Kgg Rosenhäuschen	
01	017	Körnerstr	1,4-7,10
01	017	Kurt-Weill-Str	32-41
01	017	Medicusstr	1-6,9-11,12A,14-15
01	017	Ringstr	20-23,23A,24-26
01	017	Roßlauer Allee	3-4
01	017	Schillerstr	14*28
01	017	Schillerstr	2-8,10-12
01	017	Sebastian-Bach-Str	1-8,12-20
01	017	Unruhstr	1
01	017	Wallwitzhafen	12-13
01	017	Werderstr	1-12,14-15,22-23,25-30
01	017	Wilhelm-Müller-Str	1-4,11-14,16,16A,17-20
01	017	Wolfgangstr	2-8,10-13,14,14A,14B
01	017	Wörlitzer Platz	1-2
02	020	Am Alten Theater	2*12
02	020	Am Rondel	1-27
02	020	Askanische Str	5,13*23
02	020	Askanische Str	6*32
02	020	Franzstr	85,105*117,121*125,129*135
02	020	Friedrich-Naumann-Str	1-2,8-13,16-17,21
02	020	Georgenstr	13-15
02	020	Gliwicer Str	

Stadt-bezirk	Wahl-bezirk	Straßenname	Hausnummern
02	020	Kantorstr	2-4,6-7,9*11,12*14,15-21,23,27,31*41,45,48-52,54
02	020	Kavalierstr	51*53,57,63*77
02	020	Kgg Küchengarten	
02	020	Marktstr	1*11
02	020	Oranienbaumer Chaussee	2
02	020	Rennstr	2-6,8-9
02	020	Schloßplatz	1-2
02	020	Steinstr	2*8
02	020	Tiergarten	2-3
02	020	Wallstr	20-22,25-28
02	021	Amalienstr	24-28,31-35,104-116,118-122
02	021	An der Fine	1-6,8*14
02	021	Askanische Str	45*59
02	021	Askanische Str	79*99,103*109,113*117,156
02	021	August-Bebel-Platz	4-5,16,19-26
02	021	August-Bebel-Platz	6-11
02	021	Ballenstedter Str	3-4,20-23,29,35
02	021	Chaponstr	1,4-9,21-23,26-29
02	021	Franzstr	90*102,106*116,116A,118*120,120A,120B,120C,120D,122*144
02	021	Friedhofstr	51*57
02	021	Johann-Meier-Str	6,10*14,26*28,36-43
02	021	Lutzmannstr	2*6
02	021	Mauerstr	9-13,15-18,20-22,24-33
02	021	Mauerstr	34-35
02	021	Raumerstr	2-5,7,11-15,17-19
02	024	Agnesstr	1A,1B,1C,1D,2-11,16-18,20-22,24*26,27-30
02	024	Amalienstr	123-125
02	024	Askanische Str	42*50,50A,52*58
02	024	Askanische Str	70*84,88*96,100*114
02	024	Friedrichstr	15*17,25
02	024	Helene-Meier-Str	2-6,14-19,21-26
02	024	Kavalierstr	42*86
02	024	Mariannenstr	23,23A,24-27,35
02	024	Wilhelm-Bieser-Str	2,8-10,21
02	024	Willy-Lohmann-Str	2*6,6A,8*12,12A,12B,12C,12D,14,14A,14B,14C,14D,18,26
02	024	Willy-Lohmann-Str	1*15,27
02	026	Akazienwäldchen	1*5,6-9
02	026	Akensche Str	1-2,5,8-10
02	026	Am Tivoli	1
02	026	Amalienstr	1A,3-6,8-11,15-18,128-129,131-132
02	026	Amalienstr	138
02	026	Antoinettenstr	1*15,33,37
02	026	Askanische Str	120*130,138*142,148,152*154
02	026	Basedowstr	1*3,4
02	026	Bitterfelder Str	4,22,28*34,38,42-43,48*50
02	026	Elisabethstr	25,25B,25C
02	026	Elisabethstr	1-2,10*12,12A,27*29,30-32,32A,38-41
02	026	Erdmannsdorffstr	3,8,12*14
02	026	Friedensplatz	1,1A,2-17,20-25,30
02	026	Friedrichstr	12*32
02	026	Fritz-Hesse-Str	1-16,27*47
02	026	Hallmeyerstr	1-8,13-16,18-24,26
02	026	Helene-Meier-Str	9-11
02	026	Mariannenstr	17-22
02	026	Mariannenstr	1*3,12-15
02	026	Quellendorfer Str	46-47
02	026	Ruststr	2*4,5-10
02	026	Wilhelm-Bieser-Str	14-17
02	026	Willy-Lohmann-Str	29-30,32-36,38-44,46
02	027	Albrechtsplatz	1*17
02	027	Am Alten Theater	5*13
02	027	Antoinettenstr	2,2A,4*14,22*38
02	027	Ferdinand-von-Schill-Str	2-8,30-38
02	027	Ferdinand-von-Schill-Str	16-28,28A
02	027	Friedrichstr	2*8,8A
02	027	Hans-Heinen-Str	48
02	027	Hausmannstr	2-3,3A,4-8,10*16
02	027	Hobuschgasse	1-3,5*7
02	027	Johannisstr	14,14A,15-18
02	027	Johannisstr	1-7,9-13

Stadt- bezirk	Wahl- bezirk	Straßenname	Hausnummern
02	027	Kavalierstr	1-18,31,35*39,49
02	027	Kavalierstr	20*30
02	027	Kurze Gasse	2*10
02	027	Lange Gasse	1*3,16,17A,22
02	027	Nantegasse	
02	027	Poststr	1-3,5-9,11,14
02	027	Ratsgasse	1-2,4*12
02	027	Schloßstr	1*5
02	027	Stiftstr	8,11-12,16,16A,17,17A,18,18A,18B,19-21
02	027	Wolfgangstr	25,30-35
02	027	Wolfgangstr	15-16,24
02	027	Zerbster Str	2,2A,2B,2C,2D,4,4A,4B,5,7*29,35*39
03	030	Augustenhof	1-16
03	030	Augustenstr	1-36,38*136,140
03	030	Fröbelstr	
03	030	Fröbelstr	19
03	030	Heidestr	73*75,79*91,97*113
03	030	Lorkstr	13,23,28
03	030	Ludwigshafener Str	66*72,73,76
03	030	Neuendorfstr	1-4,6*24
03	030	Stenesche Str	90,90A
03	030	Törtener Str	4-9
03	030	Viethstr	2*32
03	030	Wasserwerkstr	13,19
03	030	Wasserwerkstr	20,20A,20B,20C,20D,20E,20F,21-23,23A,24A
03	031	Bernburger Str	28*30,35*41
03	031	Bernburger Str	4*14,15-16,18-20,22
03	031	Daheimstr	1*5,14-16,18-19,21-27,29*43,45,45A,47*51,51A,51B,51C,51D,51E,51F,51G
03	031	Dornweg	2*4,5-9,11-12
03	031	Eyserbeckstr	1-18
03	031	Friesenstr	
03	031	Gutenbergstr	1-4,6-14
03	031	Hallesche Str	6-10,10A,11*13,14-17,21-24,26-27,29-30,30A,31*33,34-43
03	031	Hammerweg	2*4,5*7,8-12
03	031	Heidestr	72*100,100A,102
03	031	Heidestr	20,50*68
03	031	Hinsdorfer Str	6-7
03	031	Huttenstr	9-13
03	031	Huttenstr	2*4,5
03	031	Kabelweg	1*5,8*10,11-14,16*18,19*23,28,32-41,43
03	031	Kgg Südend	
03	031	Klughardtstr	1,1A,2-4,6-16
03	031	Lutherplatz	11-13
03	031	Lutherplatz	1-5
03	031	Lutherstr	27-37
03	031	Lutherstr	4*6
03	031	Meißelweg	2*4,5-12
03	031	Melanchthonstr	
03	031	Pestalozzistr	1-6,16-20
03	031	Thomas-Müntzer-Str	34,37*39,40-43,45*47,51*75
03	031	Tornauer Str	39
03	031	Zirkelweg	5-12
03	033	Ackerstr	1,1A,2-3,3A,4-6,6A,7-8,50A
03	033	Ackerstr	9-17,41-54,54A,58-59
03	033	Gartenstr	
03	033	Heidestr	33*59
03	033	Heidestr	29*31
03	033	Neuendorfstr	5*19
03	033	Schützenstr	1-18,20
03	033	Stenesche Str	74*76,88
03	033	Törtener Str	40-44,44A,45-52
03	033	Törtener Str	10-16,20,24,36-39
03	033	Turmstr	1-10,12-17,17A,18
03	033	Viethstr	1*15
03	033	Wasserwerkstr	27-34
03	036	Am Pollingpark	1*9,18*40
03	036	Am Pollingpark	6*16
03	036	Franzstr	146*162,162A,164
03	036	Friedhofstr	18*30
03	036	Friedhofstr	32*58

Stadt-bezirk	Wahl-bezirk	Straßenname	Hausnummern
03	036	Gutenbergstr	25
03	036	Heidestr	18
03	036	Hinsdorfer Str	1-5
03	036	Jeßnitz Str	3,17
03	036	Lutherstr	7-13
03	036	Pauliplatz	
03	036	Pestalozzistr	8-11
03	036	Radegaster Str	1-3,3A,3B,3C,4-18
03	036	Raguhner Str	41*49,49A,49B,51*65,66
03	036	Raguhner Str	2*4,8*20,23*29,30-33
03	036	Tornauer Str	2*44,48
03	036	Tornauer Str	25*37
03	036	Tornauer Str	1*23,23A
03	037	Am Leipziger Tor	1,1A,2-15
03	037	Bauhofstr	1*13,13A,15-26,28*36
03	037	Franzstr	147*159
03	037	Gartenstr	
03	037	Gliwicer Str	1
03	037	Heidestr	3*9,9A,9B,9C,9D,9E,9F,11*27
03	037	Leipziger Str	
03	037	Ludwigshafener Str	38*60,61-65,67*69,69A,71
03	037	Stenesche Str	61*63,69*71,75*77,83,87,91*99
03	037	Törtener Str	24A,25-31,31A,32-34
03	037	Turmstr	19A,19B,19C,19D,19E,20,21B,21C,21D,21E,21F,21G,22,22A,23-27,29-31,31A,32-37,56,60*64
04	040	Am Dreieck	1-2,4*20,21-54
04	040	An der Kreuzkirche	1-2,4*28
04	040	Böblinger Weg	1-25
04	040	Damaschkestr	28*30
04	040	Damaschkestr	14*26
04	040	Döberitzer Weg	1-2,4*8,8A,9-20,22-36
04	040	Eichenweg	2*96
04	040	Heidestr	299*321,325*327
04	040	Heidestr	207*219,223*253,257*273,277*285
04	040	In der Flanke	1*3,4-7,9-13,15-23,25-33,35*37,38-60
04	040	Johannisthaler Weg	41-76,78*120
04	040	Johannisthaler Weg	2*8,9-32,34*40
04	040	Mittelbreite	2,2A,4,4A,6*8,8A,10*12,12A,14,26*38,42*50,56*66
04	040	Mittelbreite	7*17,17A,19*65
04	040	Peterholzstr	31,40*54,55-58
04	040	Staakener Weg	25,25A,26-31,33-43,45-63
04	040	Staakener Weg	1-24
04	040	Südstr	121*123
04	040	Tempelhofer Str	2*4,5-6,7A-7F,8*10,11A-11F,12,12A,14,15A-15F,16*20,21A-21F,22*24,25A-25F,26*28,29A-29F,30*32,33A-33F,40*42,43A-43F,44*48,49A-49F,52*54
04	040	Travemünder Weg	1*13,14-21,23-61,63*73,74*84
04	042	Argenteuiler Str	
04	042	Arlberger Str	30
04	042	Arlberger Str	31*37
04	042	Erich-Köckert-Str	1-4,16,26,48
04	042	Grazer Str	26*28
04	042	Grazer Str	1*9,10-11,13*21,25*27
04	042	Heidestr	242*246,274*278,286*290,294,294A,318,348
04	042	Heidestr	122*124,162*188,204,208*210,236*240
04	042	Hermann-Heller-Str	3*17
04	042	Innsbrucker Str	1-6,6A,7-8,13*19,24
04	042	Kgg DR Gartenfreunde Süd	
04	042	Klagenfurter Str	2*8
04	042	Linzer Str	16*18,22*24,42*50,51-60,62
04	042	Linzer Str	1*7,30-41,43*45
04	042	Paul-Fiedler-Str	1*9
04	042	Peterholzstr	1-13,16-24,24A,25-29
04	042	Rudi-Richter-Str	2*16
04	042	Salzburger Str	3-12,17-21,23*25
04	042	Tiroler Str	6-11,13-18
04	042	Wiener Str	1*3,4-13,15-16,16A,17*19,38-43,45*51,52-54,56*58
04	043	Bernhard-Heese-Str	1-10
04	043	Damaschkestr	1*63
04	043	Doppelreihe	1*71

Stadt-bezirk	Wahl-bezirk	Straßenname	Hausnummern
04	043	Doppelreihe	2*76
04	043	Dr-Gustav-Hoch-Str	1-8
04	043	Eike-von-Repgowe-Str	1-9
04	043	Grenzstr	1*3,4-6
04	043	Großring	1-48,48A,49-50,50A,51-52,52A,53-54,54A,55-56,56A,57-58,58A,59-60,60A,61-62,62A,63-64,64A,65-66,66A,67-71,73*139
04	043	Heidestr	147*173
04	043	Heidestr	175A,175B,175C,175D,175E,175F,175G,175H,175I,177,177A,177B,179*181,185*187,195
04	043	Kleinring	2*64,68
04	043	Kleinring	1*47,51
04	043	Mittelring	1,1A,2-92,94*108
04	043	Nordweg	37*43,44-47,49,56,60
04	043	Nordweg	2*18,23*35
04	043	Obstmustergarten	11*13,14,17,31,35,38-40,45,51,56-58,67,71,74*76,79*81,89,97,100-101,106,117,122,125,129,136
04	043	Querweg	23*25
04	043	Südstr	5-6,24,51
04	043	Wäschkestr	1-18
04	043	Wirthstr	1-7
04	045	Bürgerfeld	18,22,32-33,3645,50-51,53*55,77,93-94,104
04	045	Großring	72*84,88,94*144
04	045	Gustav-Jeuth-Str	1-14
04	045	Heidestr	115A,123*125,131,131A,133*137
04	045	Heinz-Steyer-Ring	1-18,20-22,24*26,27-28,30*82
04	045	Kreuzbergstr	180*234
04	045	Ludwigshafener Str	80*82
04	045	Nordweg	68*70
04	045	Querweg	24
04	045	Südstr	1C,1D
04	045	Werner-Seelenbinder-Ring	2,57*59
04	045	Werner-Seelenbinder-Ring	4*90
05	050	Alte Leipziger Str	3*13,19*29,30-31,33*37,38-40,40A,40B,40C,40D,40E,40F,40G,41-42,42C,42D,42E,43-45,47*49,50-54,56*58,59-73,76*78,84*142
05	050	Am Schenkenbusch	1,6*16,20,30,34,38*52
05	050	Auf der Heide	1-2,2A,2B,2C,2D,2F,3-7,9-16,16A,17-30,32*36
05	050	Bocksbrändchen	7*15,16-32,32A,33-34,37
05	050	Brombeerweg	2-10,12-13,15*17,18-22
05	050	Dietrichshain	1-11,13*21
05	050	Erikaweg	1-44
05	050	Ginsterweg	3-39
05	050	Haselnußweg	1*19
05	050	Heckenrosenweg	1-44
05	050	Heidebrückenweg	1-4,6*18,28
05	050	Heidestr	329,350*352,352A,352B,352C,352D,352E,356,364*368,372,384-386,397,441
05	050	Holunderweg	1-44,46*62,63
05	050	Kgg Haideburg	
05	050	Kgg Peterholz	
05	050	Peterholzhang	1,1A,1B,2,2A,3-6,7,7A,8-9,9A,10-18,20-23,23A,23B,23C,23D,23E,23F,24*26,27,27A,28,28A,28B,29,29A,30*32,33-34
05	050	Schlehenweg	1-12
05	050	Sportplatz ESV Lokomotive Dessau	
05	050	Vogelbeerweg	1-10
05	050	Wacholderweg	10*12,13-44
05	050	Wolfener Chaussee	
06	060	Am Hang	2-39
06	060	Am Kümmerling	1*3,4-5,7*9,10-13,15*29,30-31,31A,33,39-42,44*56
06	060	Am Schenkenbusch	1A,1B
06	060	An den Lauchstücken	1-18,20
06	060	Bäckerstr	1-7,9-11,11A,11B
06	060	Bornweg	1-9,9A,10,10A,11
06	060	Bürgerplatz	1-4
06	060	Damaschkestr	34*54,74*106,107-117,119*121
06	060	Dohlenweg	32*42
06	060	Hagenbreite	1,1A,2-8,17-34,39-58,60*62,63,63A,64-67,67A,67B,69-71,75-77,81*85
06	060	Kgg Am Schenkenbusch	
06	060	Kgg Am Waldbad	
06	060	Kgg Muldestrand	
06	060	Kgg Schäferbreite	

Stadt- bezirk	Wahl- bezirk	Straßenname	Hausnummern
06	060	Kgg Signal	
06	060	Kgg Teichwiesen	
06	060	Kgg Törten	
06	060	Klingbornweg	1-11,13*17
06	060	Kurze Str	1-9,13
06	060	Möster Str	8*10,11-17,17A,18,18A,19-23,25-27,29-33,35,35A,37*39,40-43,44A,44B,45-47,47A,49*55,65,69*75,79*91,97*103,103A,103B,105,105A,106-107,107A,107B,108,112,116
06	060	Sandberg	29,29A,29B,30-59
06	060	Schäferbreite	1-15,17-28,28A,29-31,33,33A,34,34A,35*37,37A,37B,39*43,49-51,53-54
06	060	Schäferstr	1-38,40*42
06	060	Soolbruchweg	1-7,7A,7B,8-19,28-30,30A,31,31A,32-34,37-45
06	060	Stadtweg	1-9,9A,10-40,42*44,45-46,48-52,54*60,61-70,74
06	061	Amselweg	1-2,2A,3-4,4A,5-6,6A,7-56,58*62
06	061	Damaschkestr	71*73,83*105,105A
06	061	Dohlenweg	1-24,26*30
06	061	Drosselweg	1-2,2A,3-36,36A,37-72,74*88
06	061	Finkenweg	2*6,7-57
06	061	Kgg Am Lerchenweg	
06	061	Kgg Am Lorkpark	
06	061	Kgg Rebhuhnbreite	
06	061	Kreuzbergstr	2*18,19-24,26-28,30-35,35A,36-78,80*94,95-100,102-107,109,113,124*128,132*134,135-142,144-147,149*153,154-155,157-158,160*162,166*176
06	061	Lerchenweg	1-7,9*11,15*19,20-38,40*44,45-53
06	061	Meisenweg	2*8,9-16,18*20,21-28,30-45,47-49,49A,51
06	061	Querweg	26
06	061	Rotkehlchenheger	1
06	061	Sandberg	2-28,28A,28B
06	061	Starenweg	1-8,10*48
07	070	Alt Dellnau	1,1A,2-4,4A,4B,5-10,10A,11,11A,11B,11C,12,12A,13,13A,14-16,16B,17,17A,18-19,19A,20-22,22A,22C,22D,22E,23-25,25A,26-31
07	070	Alt Scholitz	1-7,9,9A,10-12,12A,12B,12C,12D,13-16,16A,17-19,19A,20-27,27A,28-40,40A,41-47,49*55
07	070	Am Anger	1,1A,2
07	070	Am Anger	3-4
07	070	Am Eichengarten	1-2,4-7,9-12,14-15,17,23*25,26
07	070	Am Heideacker	4*18
07	070	Am Mückenbau	5-8,10,10A,17
07	070	Am Poetenwall	1,1A,2-9
07	070	Am Scholitzer Acker	3,7-9
07	070	Am Waldrand	7,7A,9,9A
07	070	An der Adria	1-4,6-7,9*19
07	070	Bauernweg	1-2,2A,3-5,5A,6
07	070	Baumgarten	1-34,34A,35-41,43*47
07	070	Breitscheidstr	2
07	070	Breitscheidstr	1,2B,2D,3-4,4A,4B,4C,4D,5,5A,5C,6-8,8A,9-11,11A,12-15,15B,16-22,22A,23-24,24A,25-27,29,29A,31*49,50-51
07	070	Brölwitzer Str	2,2A,2B,4*30
07	070	Brölwitzer Str	1,1A,1B,3*5,9,13*17,23,27,31*35
07	070	Helle Eichen	1-2,4-5,5A,6,9-11,11A,12*14
07	070	Hirschlache	1-14
07	070	Kapenstr	1-2,2A,3,3A,4-6,7A,8-12,12A,13-20,20A,22,22A,23-31,33
07	070	Kgg Heideacker	
07	070	Kgg Kapen-Mühlendamm	
07	070	Kgg Sommerfreude Mildensee	
07	070	Kirchbau	1-44,46*56
07	070	Kleutscher Str	1-31,31A,32-33,33A,34-40,40A,41-46,46A
07	070	Kleutscher Str	48,48A,50*62
07	070	Lange Fichten	6*10,11-14,16
07	070	Liebfrauenbreite	6,6A,10*16,20*26
07	070	Mohseichenweg	1-2,4*32
07	070	Nordmannring	2*6,7-8,10,17,20-21,23*35,36*40
07	070	Obstgut	1A,2*4
07	070	Obstgutgarten	1-2,2A,3-6,6A,7,18-20,24-27
07	070	Obstgutgarten	30
07	070	Oranienbaumer Chaussee	40*42
07	070	Oranienbaumer Chaussee	
07	070	Oranienbaumer Str	1,1A,1B,3-5,5A,5B,5C,6-7,7B,8-16,16A,17-21,21A,22-24,24A,25-27,27A,27B,27C,28-35,35A,35B,36-40,40A,41-42,44-46,48*62

Stadt- bezirk	Wahl- bezirk	Straßenname	Hausnummern
07	070	Pötnitz	1,1A,2,2A,3,3B,3C,3D,3E,4-10,10A,11-15,17A,17B,17C,17D,17E,17F,25-26,26A,27-30,30A,30B,31-34
07	070	Pötnitz	16*18,19-20,20A,20B,20C,21-22,22A,23,23A,24,35
07	070	Sieglitzer Str	1-20,20A,20B,20C,21-23
07	070	Sollnitzer Allee	2*4
07	070	Sonnenallee	4
07	070	Straßenmeisterei Dessau Ost	1-9
07	070	Tiefer Grund	2,2A,3-38,38A,39-42,44,50*54
07	070	Tiergartenstr	1-23,25*31
07	070	Waldbad Adria	1
07	070	Wilhelm-Feuerherdt-Platz	
07	070	Zwickmantel	1-3,4*8,12,20
08	080	Alte Mildenseer Str	15*17,17A
08	080	Am Luisium	1,5-10,12,15*17
08	080	An der Igellache	3*15
08	080	An der Jonitzer Mühle	1
08	080	Brandhorster Str	1-2,4,6-10,12-14,14A,15-18,20*24,28,34*40
08	080	Coswiger Str	2,2A,3-4,6-8,10-14,16*20,21-23,27,33,36-37,39*43,47,51-52,54-63,65-74,76*78
08	080	Der Wall	2*4,5
08	080	Dessauer Str	9-11,13-17,19,23-25,28,28A,29-30,30A,32-35,39,46-48,50-52,56-57,62-64,66-69,71-73,75*77,78-82,84,88*90,91-98,100-107,109*113
08	080	Goltewitzer Str	1A,2,2A,3-17,17A,18-19,19A,20-22,22A,23*25
08	080	Horstdorfer Str	1,1A,1B,2,2A,3-5,7*9,10-13,15,15A,15B,16,16A,17-19,19A,20-21,21A,22-23,23A,24-26,26A,27-30,32*34
08	080	Jonitzer Mühle	1
08	080	Kgg Elbaue	
08	080	Kgg Luisium 48	
08	080	Kgg Luisium I	
08	080	Kgg Luisium II	
08	080	Kgg Waldersee	
08	080	Kreisstr	1,11
08	080	Landstr	1,1A,2,2A,2B,3,3A,4,4A,5-8,8A,8B,8C,8D,9-19,19A,20-21,21A,22,22A,23,23A,25-32
08	080	Oranienbaumer Chaussee	27
08	080	Rehsener Str	1,1A,1B,3-4,4A,5-6,6A,6B,6C,7-14,14A,15,15A,16-20,20A,21-25
08	080	Rehsumpfst	1,1A,7,7A,8-10,10A,10B,11-16,18,18A,19-20,20A,24*26,29-31
08	080	Riesigker Str	1-2,2A,2B,3-5,5A,6,6A,7,7A,8-9,9A,10,10A,12-15,17
08	080	Rotdornweg	2-9,14-15,15B,16-20,26-27,29,34-35,37,42*44,47-58
08	080	Schönitzer Str	1,1A,2,2A,3-4,6*8,8A,9-10,10A,10B,12
08	080	Vockeroder Str	1,1A,2-3,3A,4-7,7A,8-10,10A,11,11A,12-13,13A,14-18,20,20A,21,21A,22,22A,23,23A,24
08	080	Wilhelm-Feuerherdt-Str	1*3,4-5,7-9,11-18,20,20A,22*30
08	080	Ziegeleistr	1-9,9A,10,14-16,18,22*24
08	081	Am Vogelherd	1-5,7*13
08	081	An der Igellache	2*4
08	081	Bergwitzer Str	1-2,4
08	081	Birnbaumweg	1-10,12*14,15-20,22-26,32,86,96*98,104
08	081	Fließstr	1*7,7A,9*23
08	081	Gartenweg	1
08	081	Gohrauer Str	1-54
08	081	Griesener Str	1-71
08	081	Hagendorfstr	1-17
08	081	Kgg Jonitz	
08	081	Kreisstr	13,13A,15-18,20-29,29B,29C,29D,30-32,34-46,48-54,56-70,70A,71-80,80A,81-82,82A,83-84,84A,85-86,86A,87-91,91A,91B,92-94,94A,95,95A,95B,96-120,122*124,140
08	081	Leiner Str	1-2,2A,3-4,6*10,11
08	081	Löbbenstr	1,1A,2-11,13-16,18
08	081	Münsterberger Str	1,1A,2-5,7,10
08	081	Querstr	1-3
08	081	Rehsener Str	26-40,40A,41,41A,42-43,43A,67-68,70-73
08	081	Schleesener Str	1-2,2A,3-27
08	081	Selbitzer Str	1-5,9
08	081	Wilhelm-Feuerherdt-Str	33*95,99*127,128-137,139
08	081	Wittenberger Str	1,1B,2,2A,2B,3-6,8-17,19-22,24*30,31-77,79*91
09	090	Am Georgengarten	1-3,3A,4-9,11-13,13A,13B,14-18,20-25,30
09	090	Bodestr	1-33,35*39
09	090	Dosseweg	1-7
09	090	Ebertallee	60*72,76*88

Stadt-bezirk	Wahl-bezirk	Straßenname	Hausnummern
09	090	Elballee	24,30*44
09	090	Flurstr	2*6,7-14,16*18,19-24,26-28,30-32,34-36,38*42,48*54
09	090	Georgenallee	3,10
09	090	Gropiusallee	89*91,91A,93
09	090	Havelstr	2*12,41*49
09	090	Heinz-Röttger-Str	8-12,16*20
09	090	Karl-Lemnitz-Str	1-21
09	090	Kgg DR Nord	
09	090	Kirchstr	31*43
09	090	Kornhausstr	1-2,2A,2B,2C,3-4,4A,4B,4C,4D,4E,4F,5-6,6A,6B,6C,6D,7*21
09	090	Mainstr	1,1A,1B,2-5
09	090	Müritzweg	1-3
09	090	Puschkinallee	100
09	090	Querallee	8,14
09	090	Rheinstr	4*18,18A,20,20A,22,22A,24*28,28A,30*36,42*52
09	090	Robert-Schirrmacher-Str	4*6,7,11*15,16-19,21*23,27*33,34-35
09	090	Saalestr	15*31,52*58,59-67,69*75
09	090	Schulstr	1*3,4-5,7-12,15*17,18-26,28-31,33*37
09	090	Spreestr	1-13,15-31
09	090	Straßburger Str	1-6
09	091	Am Beckerbruch	1-10,12-16,19*21,22-26,28*30,31-32,34*36,37-40,42-43,46-52,54-56,58-63,65-66,68*80
09	091	An der Ziebigker Kirche	1-3
09	091	Arkadenweg	
09	091	Brunnenstr	1-9,11*25,26-83,85*95
09	091	Essener Str	1*3,4-6,8-11,13-25,27-40
09	091	Eupener Str	1-9,11,15*19
09	091	Feldstr	2,2A,3-4,4A,5-8,10*12
09	091	Georgenallee	26*30,31*41
09	091	Hamburger Str	1-4,6,11,15*25
09	091	Kgg Hamburger Str	
09	091	Kieler Str	1-3,3A,4-11,13
09	091	Kirchstr	1-3,5*29
09	091	Knarrberg	1-38,40*82
09	091	Kornhausstr	14*18,18A,20*22,23-30,30A,31,31A,31B,31C,31D,31E,31F,31G,31H,31I,32-34,34A,35-46,48-53,55*57,57A,60-63,67-68,70-71,72*74,75-80,82*92
09	091	Mainstr	6-10,12-17
09	091	Moselstr	1,1A,2-44,46*48
09	091	Rheinstr	5*7,11*53
09	091	Ruhrstr	1*9,9A,11
09	091	Saalestr	2*16,32*48
09	091	Straßburger Str	9-42,42A,43-44,46*48
09	091	Windmühlenstr	2*38
09	092	Am Elbpavillon	11-18
09	092	Deichplatz	2-4,6
09	092	Elballee	54*58,58A,60*172
09	092	Georgenallee	32
09	092	Hafenplatz	
09	092	Hegerplatz	6-8
09	092	Kirchstr	36*50
09	092	Knarrberg	39*81
09	092	Knarrbergweg	1-43,45*89
09	092	Kornhausstr	85,93*105,109,117*119,120-121,121A,123,123A,125,125A,127*145,145A,146
09	092	Leopoldshafen	1,4
09	092	Mühlweg	1*3,4-42,44*56
09	092	Ruhrstr	12*40,41-45,47
09	092	Windmühlenstr	1*3,7,15*23,39-46,48*50,51-58,60*66,67-73,75
09	093	Allerstr	6-17,19-23,23A,23B,24-30,32*72
09	093	Altmühlstr	1-40,42*50
09	093	Am Burgwall	1-22,24*30,31-39,41-46,48,52*56,57-58,60*62,63-65,65A,66-68,70,79*117
09	093	Donaustr	1-23,25-36,38-41,43*45,57*59,63
09	093	Ebertallee	170
09	093	Elballee	35,35A,37*57,87,173
09	093	Große Kienheide	3*5,9*31
09	093	Illerstr	1-10,12
09	093	Isarstr	1-6,8*64
09	093	Kgg Kirschberg	
09	093	Kgg Sonnenschein	
09	093	Kirschberg	1-12,14*16,17-18,20*24,25,43-44,46*54,55-56,73-74,76*78,79-81

Stadt-bezirk	Wahl-bezirk	Straßenname	Hausnummern
09	093	Kornhausstr	147,151*153
09	093	Lahnstr	2*10,11-24,26
09	093	Lechstr	1-18,20-28,30*34
09	093	Mühlweg	108
09	093	Naabstr	1-9,11-15,17-18,20*24
09	093	Nahestr	1*3,4-5,7-10
09	093	Neckarstr	2-12,14-25,27*39,40-53,55
09	093	Prinzenacker	1-16
09	093	Saarstr	3-28,30*32,33*37,38-49,49A,50*52,53-62,64-81,83,87*89
09	093	Weinbergweg	1-19,21*23,25A,25B
09	093	Weserstr	1-11,13*15,16-17
10	100	Bauhausplatz	1-4
10	100	Bauhausstr	2,3*5,6*12
10	100	Franz-Mehring-Str	1,1A,2-5,7-13,13A,14-21,23-26
10	100	Friedrich-List-Str	1
10	100	Gropiusallee	1*5,8*10,22*34,38,41,48*78
10	100	Hardenbergstr	1,1A,2-6,8-12,16-17,27-41
10	100	Hegelstr	6-7
10	100	Heinrich-Deist-Str	
10	100	Heinz-Röttger-Str	1*11
10	100	Jahnstr	1*9,10*12,18,41-47,49*51
10	100	Kleiststr	1-2,4
10	100	Krosigkstr	1,1A,2,2A,3,3A,4,4A,5-6,6A,7-11
10	100	Kühnauer Str	9,24,35*37,38*40,43*45,46-47,49
10	100	Liebkechtstr	3-7,10*12
10	100	Luxemburgstr	3*7,8-25,27
10	100	Oechelhaeuserstr	3,3A,4-11,11A,12,12A,13,13A,13D,14-15,17-20,20A,22,25
10	100	Parkstr	3-10
10	100	Puschkinallee	17*43,47*57
10	100	Rathenaustr	1-2,9,15*27,77
10	100	Schwabestr	3-4,11
10	100	Seminarplatz	1,2,2A,3-4
10	100	Seminarstr	
10	101	Bauhausplatz	5-10
10	101	Birkenweg	1,1A,2-10,12,12A,14-15,15A,16,16A,17-20
10	101	Brauereistr	10B
10	101	Fischereiweg	1-16,18*20,21-32,34-41
10	101	Gropiusallee	43*57,61*77,81*83
10	101	Kiefernweg	1-7,7A,8,8A,9-11,11A,11B,19-21,21A,22,22A,22B,22C,23-33
10	101	Kühnauer Str	54*56,57-61,63*69,70-71,75
10	101	Leibnizstr	1-13,15-16
10	101	Ludwig-Würdig-Str	1-20
10	101	Mohsstr	1,1A,2,2A,3-12,12A,13-15,26-39,41-43,43A,44-45,45A,46
10	101	Oechelhaeuserstr	32,32A,33-36,36A,37,37A,38,38A,39-44,44A,45*47,48-53,55-58,62,62A,62B
10	101	Stephanweg	1-23
10	101	Ziebigker Str	17-19,19A,20-29,31*33,34-36,38-49,51*53,53A,53B,53C,55-59
10	102	Am Achteck	1-44
10	102	Am Waldkater	1*3,4-12
10	102	Am Winkel	1-26
10	102	An der Hohen Lache	1-2,2A,3-26
10	102	An der Kienheide	15-25
10	102	An der Kienheide	1,1A,2-13
10	102	Brauereistr	9,9A,9B,9C,9D,9E,9F,9G,9H,11,11A
10	102	Ebertallee	59*85,85A,87*105
10	102	Ebertallee	151,169A,169B,169C,169D,209
10	102	Esikostr	2*4,5-21
10	102	Fichtenbreite	4-8,10-12,14-20,22*28,29-30,32-34,36-38,40-50,52-54,56-58,60-62,64-66,68-70,72*74,76-78,80-82,84-105,107*113
10	102	Giebelweg	1-16,16A,17-19,19A,20-35
10	102	Großkühnauer Weg	1-14,37-48
10	102	Großkühnauer Weg	15-20,20A,20B,21,21A,21B,22-36
10	102	Hasenwinkel	1-12,14-19,19A,20,20A,21,21A,21B,21C,22-23,23A,24,24A,25,25A,26,26A,27-34
10	102	Hermann-Löns-Str	1-13
10	102	Hermann-Löns-Str	16-30
10	102	Kgg Am Flugplatz	
10	102	Kgg Ebertallee	
10	102	Kgg Fichtenbreite	
10	102	Kgg Freundschaft	
10	102	Kgg Heinrich-Förster	113

Stadt-bezirk	Wahl-bezirk	Straßenname	Hausnummern
10	102	Kgg Kienheide	
10	102	Kgg Waldkater	
10	102	Kgg Westermannsche Plantage	
10	102	Kiefernweg	12-16,18
10	102	Kienfichten	1-3,6*8,9-16,18-30,32*44
10	102	Kirschweg	1-16,28-37
10	102	Kühnauer Str	108*114,120*130,134
10	102	Kühnauer Str	136,144*148,152*156,160,164A,164B,166
10	102	Lindenplatz	21-35
10	102	Lindenplatz	1-19
10	102	Mohsstr	16-18,21-25,25A
10	102	Nußbaumweg	2*8,12
10	102	Peusstr	1,1A,2-17,19-27,28A,28B,29-33,43-72,74-80
10	102	Schwarzer Weg	2*8
10	102	Siegmundstr	1-6,6A,7-17
10	102	Waldkaterweg	6-11,14
10	102	Waldweg	1-36,36A,36B,37,37A,38,38A,39,39A,39B,39C,40,40A,40B,41-56,58
10	102	Ziebigker Str	1-6,6A,7-9,14-16
11	110	Alsenstr	1,1A,2-3
11	110	Baumschulenweg	1*3,15-29,31-35,37-38,40-41,43-48,50-51,53-55
11	110	Bocksfichten	
11	110	Brambacher Str	1-6,6A,6B,7-9,11-16,16A,17-43,43A,43B,44,44A,45-50
11	110	Burgkühnauer Allee	1-2
11	110	Burgkühnauer Str	3-13,13A,14*16,16A,17-37,40-43,45
11	110	Burgreinaer Str	1-5,5A,6,6A,7-12,12A,12B,12C,12D,12E,13-14,14A,15-16
11	110	Ebenhanstr	1-2,2A,3-6,6A,8
11	110	Erlenbuschstr	1,1A,2-3,3A,4,4A,5,5A,6-15,17
11	110	Freibad Großkühnau	1
11	110	Friedensallee	43*45
11	110	Friedrichsplatz	1-5,5A,6-9,9A,9B,10-16,16A
11	110	Hechtweg	4-7,9-12,15
11	110	Kgg Am Eiskeller	
11	110	Kgg Am Wald	
11	110	Kgg Eintracht	
11	110	Kgg Harmonie	
11	110	Kgg Lobenbreite	
11	110	Kirchweg	1-5,7*9,10-17
11	110	Kleinkühnauer Str	1-5,5A,6-12,14-19,21-25,27-28,39-42,44-45,45A,46-48,48A,49-52,108-109,111-116
11	110	Neekener Str	1-6,6A,7,7A,8-9,9A,9B,9C,10,10A,10B,11-14,14A,15-20,20A,21-32,32A,32B,33,33A,34-35,35A,36,36A,37-39
11	110	Neuer Acker	1-12,12A,13-20,60
11	110	Rietzmecker Str	1-6,6A,7-13
11	110	Roesickestr	1-9,15-17
11	110	Seeweg	1,1A,2-4
11	110	Steutzer Str	1-3,3A,4-5
11	110	Stocksgasse	1-2
12	120	Alte Landebahn	6*8,15*17,25*29
12	120	Am Vorwerk	
12	120	Amtsweg	2
12	120	Bergens Busch	4-6,28*30,31-33,35-38,40-42,42A,43-45,47-52,54,57
12	120	Bockslache	1,5-37
12	120	Elsholz	2-4
12	120	Elsnigker Str	1-2,2A,2B,2C,2D,2E,3-9,11-14,18*30
12	120	Friedensallee	1-25,27*33
12	120	Hauptstr	137-150,152-157,160-183,183A,184-190,190A,191-196,196A,197,197A,197B,198-200
12	120	Hauptstr	3-12,12A,13-18,18A,19-22,22A,23-37,37A,38-48,51-68
12	120	Hermann-Köhl-Str	
12	120	Kgg Bockslache	
12	120	Kgg Neue Schule	
12	120	Kühnauer Str	170
12	120	Kühnauer Str	125,161,161A,163,175,185
12	120	Lausigker Str	3*11,12-24,26,31*33,33A,35,35A,36-37,39*41,42-50,52*54
12	120	Lobenbreite	1-26
12	120	Lödderitzer Str	2-3,3A,4-19,24*34
12	120	Merziener Str	5-48
12	120	Mittelstr	1,1A,2,2A,3-11,11A,12-19,19A,19B,19C,20-29,29A,30-33,33A,34-35,35A,36-39
12	120	Mosigkauer Str	1,5-26,70-80,80A,81-82
12	120	Osternienburger Str	2*4,5-24,26*36,37-44,46*48

Stadt- bezirk	Wahl- bezirk	Straßenname	Hausnummern
12	120	Reppichauer Str	2-4,6*14,14A,16*30,34*46
12	120	Rosefelder Str	4-20,22-23
12	120	Rosenburger Str	1-3,3A,4-14,15A,16,16A,17-18,18A,19A,20*22,23*25,26-38,40-50, 52-70,70A,71-72,72A,73-74,74A,75-78,78A,79-89,89A,90-114
12	120	Schwarzer Weg	
12	120	Susigker Str	1*5,6-9,11*21,22-23
12	120	Weidebusch	3,3A,5*15,19*23
13	130	Altener Str	1*13,43,47
13	130	Altener Str	15-17,19-20,20A,20B,26,26A,26B,26C,28,28A,28B,28C, 31,34,40,40A,42,42A
13	130	Bauhüttenstr	1-13,15*27
13	130	Benzstr	1-3,5-13
13	130	Brauereistr	23,26
13	130	Brauereistr	1-2,4*6,7,10,10A,13,13A,21A
13	130	Dieselstr	
13	130	Dieselstr	
13	130	Dünnhauptstr	1A,1C,3*9,10-11,12*20
13	130	Eichenbreite	1,360
13	130	Eisenbahnstr	
13	130	Elisabethstr	15,16A,16B,16C,18-22,22A,24,24A,24B
13	130	Erzbergerstr	1-5,7-10
13	130	Gildeweg	
13	130	Große Schaftrift	79,83
13	130	Handwerkerstr	2-4,6*10
13	130	Hermann-Köhl-Str	
13	130	Hohe Str	120-121
13	130	Industriestr	1-5,9-10,15,23
13	130	Junkersstr	1,7-14,16,20,23-25,27,103-104,104A,105,105A,108,108A, 109,109A,110,110A,111,111A,113-115
13	130	Kabelweg	78-79
13	130	Kgg DR RAW Süd	
13	130	Kgg Erholung	
13	130	Kgg Flora	
13	130	Kgg Große Schaftrift	
13	130	Kgg Westend	
13	130	Kochstedter Kreisstr	3*15,39-40,40A,40B,41-42,44*46,47-51,53*59,59A,59B,59C,61,61A,71,75
13	130	Kühnauer Str	7
13	130	Mannheimer Str	2,14*16
13	130	Peterholzstr	15,15A
13	130	Polysiusstr	1,4-5,7-14,16,20-22
13	130	Randelstr	2*4,5-6,8*20
13	130	Reichardtstr	2*16,20
13	130	Robert-Bosch-Str	43,47-50,51*53,54*58,59-60,62
13	130	Rodebillestr	1-8,16-31,33*35
13	130	Schlagbreite	39*41,41A,42,42A,43,45-49
13	130	Seelmannstr	1-2,4*6,7-8,10*12,16*28
13	130	Steubenstr	1*7,13*27
13	130	Steubenstr	2*8,14*32
13	130	Taubenstr	1-8,10,15-18,20*22,23-24,26*32,33-34,36-39
13	130	Triftweg	34*36,45
13	130	Triftweg	2*10,11-12,14,19*43
13	130	Weststr	2-6,10,21*25
13	130	Wolfener Chaussee	
13	130	Zeppelinstr	1,7-8,10*12
13	130	Zimmerstr	2*12
13	130	Zunftstr	1-13,15*17
14	140	Albert-Schweitzer-Str	
14	140	Alte Str	1-4,6,6A,6B,6C,6D,6E,6F,6G,7-11,11A,11B,12-20,20A,21-24,24A,25-29, 29A,29B,30-31,31A,32-33,33A,34A,34B,35-36,36A,37-40,40A,41-44
14	140	Altener Damm	32*40,50,61
14	140	Auenweg	1-4,4A,4B,5-6,25-27,27A,28-32,32A,32B,33,33A,34,34A, 35-37,37A,37B,38,46
14	140	Auerhahnweg	3-18,21-36
14	140	Birkenbreite	1*3,4-7,9*11,12-15,17*19,19A,21-25,25A,26-34
14	140	Birnbaumbreite	3*13
14	140	Bürgerstr	10-11,11A,12,12A,13-15,15A,16-17,17A,18-21
14	140	Fasanenweg	3-16,19-34,36
14	140	Gablenzstr	2*10,11-13,15*21,31*37
14	140	Gasterstädtweg	1-6,8*10,11-14
14	140	Große Schaftrift	82*116
14	140	Hahnemannstr	1*9,9A,11,11A,13

Stadt-bezirk	Wahl-bezirk	Straßenname	Hausnummern
14	140	Hufelandstr	1-12,14*16,24*26
14	140	Jüterbogweg	1,1A,2-10,12*14,15-23,25
14	140	Karl-Oder-Str	2*20
14	140	Kgg Dr Schreiber	
14	140	Kgg Kirchbreite	
14	140	Kgg Lindenbreite	
14	140	Kgg Sonneneck	
14	140	Kleine Geistwiesen	51
14	140	Köthener Str	35-41,42A,42B,43-53,55-58
14	140	Limbergweg	1-8
14	140	Lindenstr	2*12,12A,14,14A,16,16A,18*52,62,68*72
14	140	Meister-Knick-Weg	1-23,29*37
14	140	Michelsonweg	2-5,7*13,17
14	140	Neuenhofenweg	1-5,7*13,25*31,32-33,35
14	140	Oberbreite	8,14,20,30,34,39,44,51,66,74,98,144,151*153,158*160,166*168,175,178,183,191,207-209,220,234,237,250,263,266,271,278*280,281-282,289-290,292,312,329,332-333,336,370
14	140	Paul-Ehrlich-Ring	
14	140	Pettenkoferweg	1-2,4*6,7-10
14	140	Rebhuhnweg	3-16,19-30
14	140	Röntgenstr	2*8,37*39,40-50,52*62,63-71,73,73A,75-83
14	140	Sauerbruchstr	1-2
14	140	Schleusenbreite	3*13
14	140	Schwarzebergbreite	1,6,13-14,17,33*35,39,42*50,51,55,62,68*70,75*77,80,83,87,92,101,115,122,130,135-137,142,145-149,150*152,158*160,169-170,174,183-184,187,191,198,201,207,216*220,221,224,234*238,239,247*249,254*256,264,268-269
14	140	Strümpellweg	2*4,10*12,15*17
14	141	Am Plattenwerk	1-8,10-16,18*20
14	141	Junkersstr	28*30
14	141	Kleine Schaftrift	10*80,84*96
14	141	Lindenstr	119*167
14	142	An der Lindenstr	1-14
14	142	An der Meiereistr	1-6,8*14
14	142	Auenweg	7-8,8A,9,9A,10,10A,10B,11,11A,12,12A,13-17,17A,18-19,20A,20B,21-22,22A,23,23A,24
14	142	Bürgerstr	1B,2-6
14	142	Diesdorfer Str	1*9,10-16,20*24,25-31,33*35,36-38,40*44,45-46
14	142	Ernst-Zindel-Str	1-6,8*18
14	142	Hermann-Köhl-Str	3*9
14	142	Hinteres Loos	1-4
14	142	Hünefeldstr	1*3,3B,4-5
14	142	Junkersstr	35-37,42,52
14	142	Kgg An der Taube	
14	142	Kleine Schaftrift	1*13
14	142	Köthener Str	1-22,22A,23*25,26-29,33-34,34A,63,63A,64,70,70A,70B,70C,71-80,93*95,96-100
14	142	Langefeldstr	1*3,4-10
14	142	Lilienthalstr	1-8,51-56
14	142	Lindenstr	1*43,47,47A,49*57,63*65,71*79,83*113
14	142	Lingenuer Str	1,1A,1B,2,2A,2B,3-6,8
14	142	Meiereistr	1*9,10-23,23A,24-32,34*58,59-60,62*72
14	142	Neue Str	1,1A,1B,1C,2-17,17A,17B,17C,17D,17E,17G,18,18A,19-32,35-39,39A,40-41,41A,42-46,46A,47-52
14	142	Otto-Mader-Str	1-2,6
14	142	Otto-Reuter-Str	1-5,7
14	142	Plauthstr	1-8,8A,8B,8D,9-11,11A,12,12A,13,13A,14-15,23-28,28A,28B,28C,29-30
14	142	Schwenkestr	1-7,10-14,22
14	142	Uthmannstr	2-7,15
15	150	Albrecht-Schneider-Str	1,1A,2-7,7A,8-10,10A,10B,11,11A,11B,12-15,15A,16-18,18A,18B,19A,20-22,22A,22B,22C,23-27,27A
15	150	Eichenbreite Alten	1
15	150	Forellenweg	15,22-23,25,28
15	150	Forststr	1,1A,2,2A,2C,3,3A,3B,4-5,5A,6-7,7A,8,10*22
15	150	Fünfhausener Str	2-15,17*19
15	150	Hahnepalz	1*97,98-103,105*111,115*117
15	150	Hauerwinkel	35*41,47*49,104*116,120
15	150	Hoyersdorfer Str	14*18,22*24
15	150	Kleine Breite	1-10,12*14
15	150	Königendorf	1

Stadt- bezirk	Wahl- bezirk	Straßenname	Hausnummern
15	150	Königendorfer Str	19-20,22-27,27A,28-36,36A,37-39,39A,39B,40,40A,40B,41-58,59A,59B,60-65,67-76,80,80A,85
15	150	Max-Lademann-Str	1-33
15	150	Roter Hausbusch	1-2
15	150	Siebenhausener Str	2-6,8*14,15-16,18*30
15	150	Siedlungsstr	1-44
15	150	Steinbreite	1-5
15	150	Wildfuhre	2-37,39*57
15	150	Wolfsgartenstr	1,1A,1B,2,2B,3,3A,3B,3C,4-6,6A,6B,6C,6D,6E,6H,6F,6I,6G,7-12
15	150	Wullendorfer Str	1-2,4-8,11,14*18,19-22,24-28,30*38
15	150	Ziegelellern	1-14,16-36,38-44,46*68
15	151	Am Teufelssumpf	1-4,6
15	151	Ankuhn	1-6,6A,7,7A,8-14,14A,14B,14C,15-17,19
15	151	Bergstr	1-16,16A,17-19,19A,20-21
15	151	Erich-Kästner-Weg	1-2,2A,3-4,4A,5-9,9A,10,10A,11,11A,12,12A,14*18,22*24,24A,26*32
15	151	Feuerbachstr	1,1A,2-20
15	151	Forellenweg	1-2,3A,3B,4,4A,5-10,12,12A,13,13A
15	151	Gebrüder-Grimm-Str	1-5,5A,6-21
15	151	Hans-Christian-Andersen-Weg	
15	151	Hans-Fallada-Weg	1-14,16*30
15	151	Hans-Sachs-Weg	
15	151	Hirtenhaustr	1-4,4A,5-26,28,28A,30*60
15	151	Joseph-von-Eichendorff-Weg	1*21
15	151	Karl-May-Str	1-21,23*41
15	151	Kgg Einigkeit	
15	151	Kleinbahnstr	1-9,9A,9B,9C,9D,10,10A,11-25
15	151	Königendorfer Str	1-12,12A,13-18
15	151	Lehdenstr	1,1A,2-22,22A,23
15	151	Lichtenauer Str	1,1A,1B,1C,1D,1E,1F,1G,1H,2-9,9A,9B,9C,9F,10A,13-15,19-25,28,32-35,49-52,60,65-66,68*70
15	151	Max-Planck-Str	1-8
15	151	Robert-Owen-Str	1-13
15	151	Semmelweisstr	1-19
15	151	Theodor-Fontane-Str	1-4,6*12
15	151	Theodor-Storm-Weg	1,1A,3*11,11A,13,13A
15	151	Wilhelm-Busch-Str	1*9,10-76,77*101,101A,103*111,179
15	151	Wilhelm-Hauff-Weg	1-15,17*29
15	151	Winklerstr	1A,4-21,23-37
15	151	Zoberberg	1-34,34A,35-40
15	152	Am Birkenhain	1-3,3A,4-20,22*24,28*34
15	152	Bergstr	27,27A,28,28A,28B,29
15	152	Grauer Steinhau	1-13,15*63,63A,64-71,73-85
15	152	Große Wiesenhau	1-2,4*6,7-22,24,28*40
15	152	Hahnepalz	2*72,78,82*84,92*96
15	152	Haidelausigker Weg	2*4,5-7,9-10,12*28,36*38,42*64
15	152	Hauerwinkel	2-19,19A,19B,19C,19D,19E,19F,19G,19H,22-34,36,36A,38*50,52A,52B,52C,54,54A,54B,54C,56,56A,58*66,66A,68*84,88*96,100
15	152	Heideplatz	1-4
15	152	Hohe Str	1-2,6-12
15	152	Hoyersdorfer Str	1-7,9*13
15	152	Kochstedter Kreisstr	
15	152	Pfaffendorfer Str	5*11,12-28,30*32,33-40
15	152	Weißer Seehau	1-5,5A,6-20,22*32
16	160	Alte Dorffreiheit	1-3
16	160	Am Biberbau	1-32,34*48,52*58
16	160	Am Dorfteich	1,1A,2-5
16	160	Am Hanfgarten	1-2,2A,3-4,4A,4B,4C,5-7,9-17,20-38,38A,39-42,42A,43,43A,44-45
16	160	Am Reitplatz	1,1A,2-9
16	160	Am Wald	1
16	160	Am Wiesenhang	4*6,10-11
16	160	Am Ziethetal	1-5
16	160	Anhalter Str	1,1A,1B,1C,2-23,23A,24-30,30A,31,31A,32-39,39A,40-43
16	160	Bauernreihe	1,1A,2,2A,3-4,4A,5-16,18*22
16	160	Blumenauer Str	1-3,3A,3B,4-7,7A,7B,8,8A,8B,9-14
16	160	Bruchbreite	1-10,10A,10B,10C,10D,11,11B,12-18,20,23-24,28,28B,29,29A,30,32-41,60,68-73
16	160	Chörauer Str	11-20,22
16	160	Chörauer Str	1,1B,2,2A,2B,3-4,4A,5-6,9,23-43,45-48
16	160	Erich-Weinert-Str	26A

Stadt- bezirk	Wahl- bezirk	Straßenname	Hausnummern
16	160	Erich-Weinert-Str	1-17,17A,18,18A,19,19A,19B,19C,19D,20-24,24A,25,25A, 26-27,27A,28,28A,28B,28C,29-35,37-38,41-48,50-54
16	160	Friedrich-Polling-Str	1,1A,2,2A,3-20,20A,20B,21-22
16	160	Fuchswinkel	1,1A,2-5,7-9,11*15,16,20*24
16	160	Hinter dem Rößling	1-4
16	160	John-Schehr-Str	1,1A,2-9
16	160	Justus-von-Liebig-Str	1-6,6A,7-11,11A,12*14
16	160	Karoliusplatz	3*7,8-10
16	160	Kgg Abendfreude	
16	160	Kgg Bruchbreite	
16	160	Kgg Gartenfreunde Mosigkau	
16	160	Kgg Sonnenblick	
16	160	Kgg Sonnige Höhe	
16	160	Kiebitzweg	1-3,3A,4-6,6A,7-8,8A,9-19
16	160	Knobelsdorffallee	4-5,18-27
16	160	Knobelsdorffallee	2,2A,2B,3,6,6A,6B,7,7A,8,8A,10-17,17A
16	160	Krummaße	1,1A,2-5,7*9,9A,13*15
16	160	Kurt-Barthel-Str	1-8
16	160	Lebrecht-Diener-Str	1-22,24-27
16	160	Libbesdorfer Str	1,1A,2,2B,2C,3-4,4A,4B,4D,4E,4F,4G,5,5A,6,6B,7,7A,8-12,16*18, 30*40,40A,42*44,44A,46
16	160	Mühlenstr	1,1A,2,2A,3-11,11A,12-19,19A,20-22,22A,23,23A,23B,24-28,28A,29-30, 30A,31-32,32A,32B,33,33A,34-35,35A,36-45,47,47A,48-55,57,61*65
16	160	Orangeriestr	3-14,14A,15,15A,15B,15C,15D,15E,15G,16,16A,16B,16D,16E,16F, 17-23,23A,24-25,25A,25B,26-30,30A,31,31A,31B,32-34,34A,35-39
16	160	Orangeriestr	1,1A,2
16	160	Philipp-Müller-Str	1-6,6A,7-14,14A,15-27,29*45
16	160	Prödelweg	1,1A,2,4-6,6A,6B,7-8
16	160	Pusterohrweg	1-2
16	160	Rüsterweg	1-5,5A,6-8,10
16	160	Sproner Str	1-2,2A,3-14
16	160	Teichdammweg	1-3
16	160	Teichrosenweg	
16	160	Vor dem Rößling	1-4,4A,6,6A,8-9,9A,10-11,11A,12,12A
16	160	Wachtelweg	1-8
16	160	Wallburgstr	1-3,3A,3B,3C,3D,4-13
16	160	Wilhelm-Weitling-Str	2-18,18A,19-32
16	160	Wiljamsstr	1,1A,1B,2A,2B,3,3A,4-5
17	170	Ellerbreite	42,42A,43-44
17	170	Ellerbreite	19-39,45-71
17	170	Kastanienhof	1,12*14
17	170	Kgg Zoberberggrund	
17	170	Pappelgrund	42A,42B,42C,42D,42E,46A,46B,46C,46D,46E
17	170	Randstraße Alten	
17	170	Schochplan	19-47,58-75
17	172	Ellerbreite	1-18,25A,28A,,29A,30A,31A,32A,33A
17	172	Ellerbreite	40,40A,40B,40C,41,41A,41B,41C
17	172	Köthener Str	61A,61B,61C,61D,61E,61F,61G,61H,61I,61K,61L,61M,62A,62B,62C,62D,62E, 62F,62G,62H,62I
17	172	Pappelgrund	2
17	172	Pappelgrund	1*3,4-11,20-54
18	180	Am Wall	1,1A,2-5,5A
18	180	An der Teiche	1-2,4-11,13,17*33
18	180	Biberweg	1-4
18	180	Dorfstr	1-4,4A,4B,5,5A,6-7,7A,8-12,14-15,15A,16-18,20-21,21A,22-24,24A, 25-30,30A,31-34,35B,35C,35D,35E,35F,35G,35H,35I,35K,35L, 35M,35N,35P,35S,36,36A,37-51
18	180	Kastanienweg	1-3,4C,5-17,19-20,22-34,34A,35-37
18	180	Kirchenweg	1-5,5A,6-9
18	180	Schwarzer Stamm	1-5,5A,5B,6,6A,8-10
18	180	Zum Hofsee	1,1A,1B,1C,1D,2-3,3A,4
19	190	Alte Dorfstr	1-2,4-17,17A,17B,18-25,25A,26
19	190	Feldweg	2-4
19	190	Mildenseer Str	1*3,4-9,11,11A,12-25,28-34,37-40,40A,40B,41
19	190	Oranienbaumer Weg	1,1B,2-4,4A,5-6
19	190	Schillingsbusch	2
19	190	Zum Anger	1*3,4,4A,4B,5,5A,6,6A,7,7A,7B,7C
19	190	Zum See	1-3,5-10
20	200	Am Dorfplatz	1-4,4A,5-7,7A,7B,7C,8-14

Stadt-bezirk	Wahl-bezirk	Straßenname	Hausnummern
20	200	An der Brame	1,1A,2-15
20	200	An der Elbe	1,1A,2-11,11A,12-19
20	200	Rodlebener Str	1,1A,1B,1C,1D,1E,1F,1G,1H,1I,2-7,7A,8,8A,9-10,10A,11-18,18A,18B,18C,19,19A,20,20A,21-25,27,29A,31-32,32A,33-35,37A,37B,37C,37D,38-39
20	200	Schmiedeweg	2,2A,3-4
20	200	Steutzer Landstr	16,16A,16B,16C,17,17A,18,18A,18C,18D,18F,19,24,24A,25,25A,26,26A,28,28A,28B,28C,28D,29
20	200	Wertlauer Weg	20-24
20	200	Zerbster Weg	26*28,29
21	210	Am Friedhof	5,9
21	210	Am Graben	1-10
21	210	Am Pharmapark	1-14,14A,15,15A,16-19,21,24,32
21	210	Am Wäldchen	1,1A,2-19
21	210	An den Steinbergen	1-9,11*13
21	210	Apfelallee	
21	210	Bahnhaus	341-343
21	210	Bernsdorf	1-7
21	210	Bernsdorfer Heide	1-2
21	210	Brambacher Weg	1,1A,2-3,3A,4-15
21	210	Erich-Weinert-Weg	1-3,3A,4,4A,5-7,7A,8,8A,9,9A,10-17
21	210	Fliederweg	1,1A,2-26,28
21	210	Forsthaus	1-3
21	210	Friedrich-Ebert-Str	1-10
21	210	Galgenbreite	1A,1B
21	210	Grüner Weg	
21	210	Gutshof	
21	210	Hauptstr	2-13,15-24,24A,25-26,28
21	210	Heidestr	1,1B,1C,2,2A,3-25,27,31*33,38
21	210	Heinrich-Heine-Str	1-15
21	210	Karl-Marx-Str	1,2A,2B,3-6,8*10,11-36
21	210	Kohlhofweg	1-33,35*39
21	210	Mittelbreite	1-6,9*13,16
21	210	Roßlauer Str	1-5,5A,5B,6,6A,7,7A,8-9,9A,10-11,11A,12-30,30A,31-52,54-73,76*80,92*94,100*102
21	210	Schulstr	1-4,4A,6*8
21	210	Siedlung	1-25,25A,26-27
21	210	Steinbergsweg	2-6,6A,7-10,11A,11B,11C,12-13,13A,14,14A,14B,15-16,16A,16B,17-18,18A,18B,19-20,20A,20B,21-22,22A,22B,24,24A,24B,26,26A,28
21	210	Straße der Jugend	1-2,2A,2B,2C,2D,3
21	210	Zerbster Str	1,1A,2-3,3A,3B,3C,4-7,7A,8-14,19
22	220	Am Pfaffengrund	11-15,17A,17B,19A,19B,20,21A,21B,22-24,28
22	220	Bernsdorfer Str	10*12,15A,16*18,18A,18B,19,23*25,25A,27,27A,29,29A,31,31A,33,33A,35,35A
22	220	Bietheweg	1-3,3A,4,4A,5-7,7A,8,8A,8B,9-13,13A,14,14A,15-17,17A,19*31,32-42
22	220	Brambacher Str	2,11,17
22	220	Clara-Zetkin-Str	1,5,8-9,11-12,17*21,21A,21B,21C,21D,23,23A,23B,23C,23D,25*27,28,28A,29-30,32*34,40,40A,40B,40C
22	220	Heinrich-Heine-Str	1-13,14A,14B,14C
22	220	Industriehafen	1-3,6
22	220	Kgg An der Bieth	
22	220	Kgg Friedensgarten	
22	220	Kgg Frühlingsbote	
22	220	Kgg Rosenfreunde	
22	220	Magdeburger Str	1-2,2A,2B,2C,2D,2E,2F,2G,3-12,12A,12B,13-15,15A,16-18,19A,20-24,26,32*38,38A,38B,38C,38D,38E,38F,38G,40,40A,42*50,51-55,57*61,62-81,81A,81B,83,83A,85,89,94,94A,94B,96,96A,98*102
22	220	Mitschurinstr	8*20,21-43,48-49,51*55
22	220	Mittelfeldstr	2A,4*12,13*17,19A,19B,19C,19D,21,21A,26,30,34*40,41-48,50*64
22	220	Mittelweg	1,1A,2-3,3A,4,4A,5-6,6A,7-10,10A,10B,11-14,14A,14B,14C,14D,15-24,26-28,28A,30,30A,32,32A,34,34A,36,36C,38*54,55-56,58*64
22	220	Paulstr	1*7
22	220	Puschkinallee	1,1A,2,2A,3,3A,5-15
22	220	Sachsenbergstr	1,6*16,21-24,26*28
22	220	Tornauer Weg	1,5-7,23-25
22	220	Triftweg	20,40
22	220	Waldfrieden	1,1A,1B,2,2A,3-14,27-40
22	220	Werftstr	1-4
22	221	Am Schloßgarten	5-18,18A,18B,18D,19-25,25A,26-27,29-32
22	221	Bandhauerstr	1,1A,2-26,28-33,33A,34-39,39A,40,40A,41-61

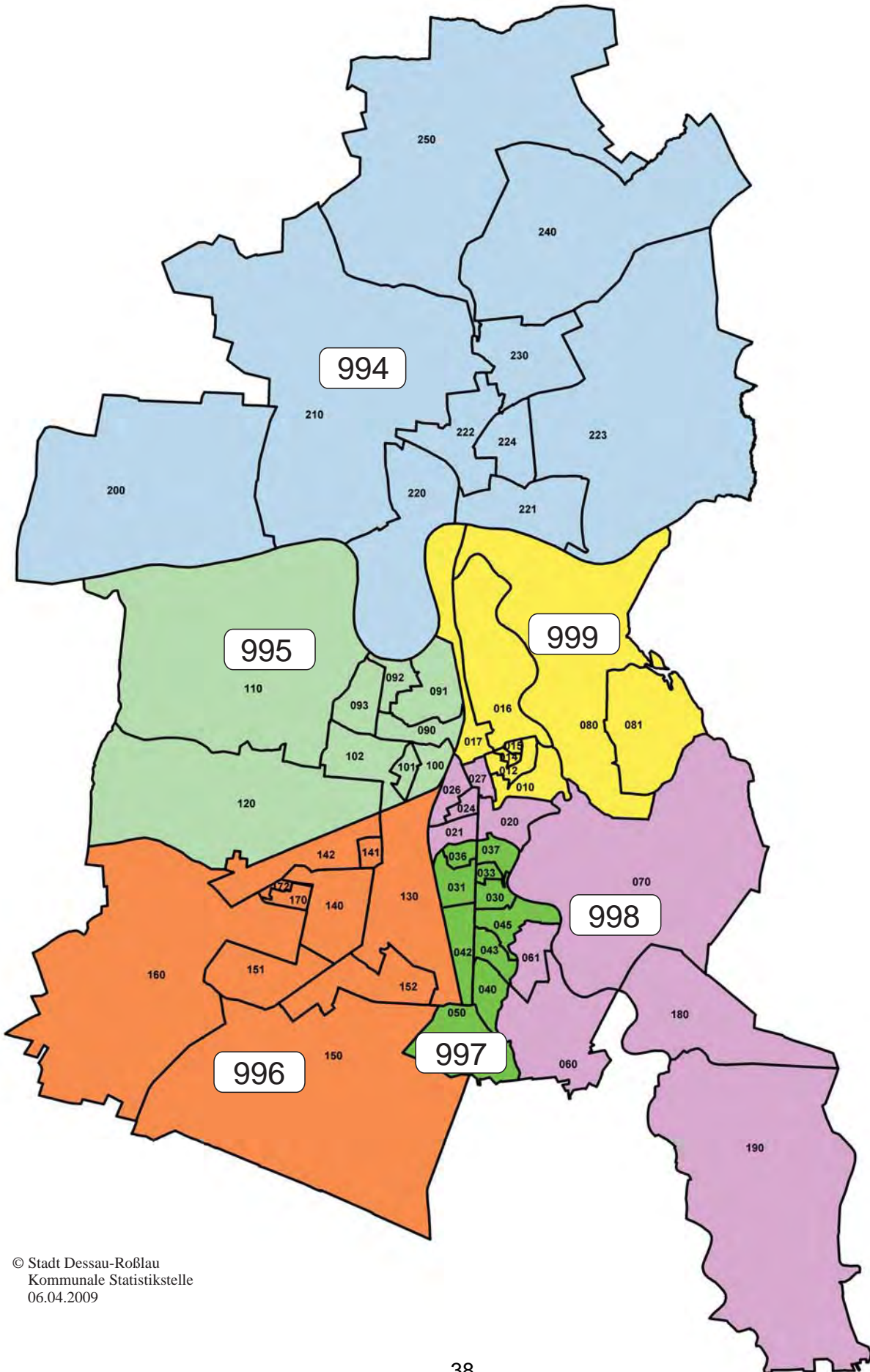
Stadt-bezirk	Wahl-bezirk	Straßenname	Hausnummern
22	221	Dessauer Str	44-50,50A,50B,51-52,52A,53
22	221	Elbstr	1-30,30A,31-33,35-60
22	221	Fabrikstr	2*4
22	221	Goethestr	6*46,46A,48*62,63-68,70*88
22	221	Große Marktstr	1-16,19-20
22	221	Hauptstr	24-29,32-34,36*38,39-50,50A,51-58,58A,59-61,63-65,66A,66B,66C,67,67A,67B,67E,67H,67I,67K
22	221	Karl-Liebknecht-Str	2,2B,2C,2D,4*14,15-16,16A,17-35,37-38,38A,39*45,57
22	221	Kgg Blumenfreunde	
22	221	Kgg Rassekaninchen	
22	221	Kleine Marktstr	1-11
22	221	Küchenbreite	1,1A,2-12
22	221	Luchplatz	1-3
22	221	Luchstr	1*11,13-20,22*28
22	221	Markt	1-5
22	221	Mörikestr	4,4A,5-24,27-30,32*34,35-36,38*40
22	221	Poetschstr	1*5,6-8,8A,9-21,23-35
22	221	Porsestr	1-2,2A,3*5,6-7,7A,8,8A,9-15,26-32,34-37
22	221	Schifferstr	1-30,32*34,35-40,42*54,55
22	221	Südstr	1,1A,9-10,12-13,13A,14-27,27A,28*30,31*33,34-39,41*55
22	221	Ziegelstr	20-26,26A,27-43,43A,43B,43C,44-47,49,50A,51-61
22	222	Am Alten Friedhof	5-7,7A,7B,8
22	222	An der Eisenbahn	1,1A,1B,2,2A,3-16
22	222	An der Rietzke	1-2,2A,3,3A,4-20
22	222	Anhaltiner Platz	
22	222	Burgwallstr	1A,3-35,35A,35B,36-38,38A,39-41,46,50
22	222	Dessauer Str	1-3,5-16,18-26,28-43,56-93
22	222	Eichendorffstr	1-10,12*14
22	222	Fuge	
22	222	Galgenbreite	1-2,2A,3-10,10A,10B,10C,10D,10E,10F,10G,10H,11,11A,11B,11C,11D,11E,11F,11G,11H,11I,12,12A,12B,13-20,20A,21-35,40,46
22	222	Gartenstr	1*15
22	222	Goethestr	1*61
22	222	Hauptstr	1-3,5,8-19,122-129,129A,130-143
22	222	Hohe Str	1A,2-8,8A,9,9A,10,10A,10B,10C,10D,11,11A,11B,11C,12-15,17-20
22	222	Ibbenbürener Str	1-30
22	222	Karl-Liebknecht-Str	1*5,9*13
22	222	Kgg Erholung	
22	222	Kgg Freundschaft	
22	222	Kgg Stadtgarten	
22	222	Lohrengelweg	2-8,10
22	222	Luchstr	2*12
22	222	Magazinstr	1-18
22	222	Mörikestr	1-3
22	222	Mühlenstr	4*32,40*42,46*58
22	222	Nordstr	19A,19B,21-28,28A
22	222	Prof-R-Paulick-Ring	1-42
22	222	Querstr	4-26
22	222	Rudolf-Breitscheid-Str	2-3,7-8
22	222	Schäferberg	1,1A,1B,1C,1D,1E,1F,2A,2B,2C,3A,3B,3C,4A,4B,4C,4D,4E,5A,5B,5C,5D,5E,5F,6A,6B,6C,6D,6E,6F,6G,7A
22	222	Schillerplatz	3*5,6-9
22	222	Streezer Weg	1,1A,1B,1F,2,2A,5-7,7A,8A,8B,8C,8D,8E,9-10,10A,10B,10C,11,11A,11B,12,12A,12B,13,13A,13B,14,14A,15,15A,15B,16,16A,16B,17,17A,17B,18,18A,18B,19,19A,19B,19C,20,20A,20B,20C,21,21A,22,22A,23-24
22	222	Uhlandstr	2-4
22	222	Ziegelstr	1-18,63-77
22	223	Akazienweg	1,1A,1B,2,2A,3,3A,4,4A,5,5A,6,6A,7,7A,8,8A,9,9A,10,10A,11,11A,12,12A,13,13A,14,14A,15,15A,16,16A,17-19,21-34
22	223	Am Alten Marstall	1-2
22	223	Am Heidepark	1,1A,1B,2-6,6A,6B
22	223	Berliner Str	10,10A,10B,11-43,43A,44-52,52A,53-54
22	223	Birkenallee	1-3,3A,3B,3C,4-5,5A,5B,5C,5D,6-7,7A,7B,7C,8-9,9A,9B,9C,9D,9E,11,11A,11B,11C,13,13A,13B,13C,15,15A,15B,15C,15D,15E
22	223	Birkenweg	1-3,3A,3B,4-10
22	223	Bräsener Weg	
22	223	Buchenweg	1-17
22	223	Damaschkestr	1-34
22	223	Ernst-Dietze-Str	1-14,20
22	223	Finanzrat-Albert-Str	1-2,5,10-11
22	223	Gebrüder-Bethmann-Str	1-7,10-16,18

Stadt-bezirk	Wahl-bezirk	Straßenname	Hausnummern
22	223	Gustav-Bergt-Str	1*7
22	223	Hauptstr	67C,67D,67F
22	223	Heideparkallee	1-16,38
22	223	Kgg Waldesruh	
22	223	Kiefernweg	1-7,11*15,19
22	223	Lärchenweg	1A,2-4
22	223	Lukoer Str	1-4,11,46,50*52,189
22	223	Max-Wolff-Str	1*7,8-9
22	223	Meinsdorfer Str	38-66
22	223	Mozartstr	1,1A,2,2A,3,3A,4,4A,5,5A,6,6A,7,7A,8,8A,9,9A,10,10A,11,11A,12,12A,13,13A,14,14A,15,15A,16,16A,17-18,18A,19-20,20A,21-41
22	223	Mühlstedter Str	
22	223	Ölpfuhlallee	1*13,17*25
22	223	Ossietzkystr	1,1A,2,2A,3,3A
22	223	Rotall	1-4
22	223	Rotdornweg	1,1A,2-4,4A,5-13,15,16A,16B,17,18A,18B,18C,18D,19,20A,20B,20C,20D,21,22A,22B,22C,22D,23,24A,24B,24C,24D,25-27,32*36
22	223	Schweinemarkt	
22	223	Waldesruh	1,4-5,7,7A,8-9,9A,10,10A,11,11A,11B,12,15
22	224	Am Finkenherd	1-16,17A,17B,17C,18A,18B,18C,19A,19B,19C,20
22	224	Am Stadtwald	1-3
22	224	Berliner Str	1-9
22	224	Burgwallstr	43,47*65,101*103
22	224	Feldstr	2-19,32-35,37*39,40-45,53
22	224	Fliederweg	1*3,4-11,11A,11B,11C,11D,12-22,24*34
22	224	Grüner Weg	30,30A,32,32A,34,34A,36*38,39-40,42-48,50*58,58A,60,60A,62*66,67-74,76*82
22	224	Hauptstr	68-81,83-84,86*88,89-95,97-104,106-108,108A,109-118,120-121
22	224	Hermann-Wäschke-Weg	3*5,6-9,11*15,15A,16-17
22	224	Höhenfeldweg	1,1A,1B,1C,1D,2-34,36*38,39-40,40A,41-76,78*80
22	224	Kgg Amselgrund	
22	224	Kgg An der Rossel	
22	224	Kgg Gartenfreunde	
22	224	Kgg Rosselgarten	
22	224	Meinsdorfer Str	1-35
22	224	Mühlenbuschweg	1-5,5A,6,6A,7,7A,8,8A,9,9A,9B,9C,9D,9E,10,14,14A,15-37,46-47,49-82
22	224	Mühlenreihe	1-2,2A,3-18
22	224	Mühlenstr	1*3,3A,5*37,41*43,47*49,49A,51*59,62*76
22	224	Nordstr	1,1A,2-5,5A,6,6A,7,7A,7B,8-14
22	224	Rohrwiesenstr	1-6,6A,7,7A,8,8A,9-14,14A,15-19,19A,20-22
22	224	Siedlerweg	1-15
22	224	Waldstr	2-8,10-13,13A,13B,14-16,18,18A,20,20A,22,22A,24,24A,26,26A,28,28A,29-30,30A,32,32A,34,34A,35,36A,36B,36C,36D,38
22	224	Wiesenstr	1-4,4A,5,5A,6,6A,7,7A,8-9
23	230	Am Bachgrund	1-18
23	230	Andreas-Hofer-Weg	1-18,18A,19-23,28-30
23	230	Arnsdorfer Weg	1-17,17A,18-20,22-28
23	230	Bahnhofstr	1-10,12-15,17-18,18A,18B,18C,18D,18E,18F,18G,18H,18I,18K,19-20,20A,21-26,28-32,34-50,52*54,54A,54B,67,67A
23	230	Bela-Bartok-Weg	1-9,9A,10-18
23	230	Bergstr	1A,2,2A,3*5,6-7,9-10,10A,11-12,12A,12B,12C,12D,12E,14-29,29A,30-44,46-48,50*74,75
23	230	Europaplatz	1-4
23	230	Forsthaus Götzing	1
23	230	Gustave-Eiffel-Weg	1-27
23	230	Hainichte	1-4,7*9
23	230	Jeanne d'Arc-Ring	2-34
23	230	Kohlenstr	2-8,10-14,16-20,22-24,26*28,29-37,39-46,48*52
23	230	Kreisstr	1,5*19,20-28,30-36,36A,37-42,42B,42C,43,44B,44C,45,46A,46B,46C,47,48A,48B,48C,49*67,70-73,73A,75*83,87*93,97*113,113A,115*117
23	230	Lindenstr	1,1A,1B,2-7,7A,8-11,13-16,18*20,21-22,24*28,32*40,44A
23	230	Oranienweg	
23	230	Rembrandtweg	1-8,10-21
23	230	Rosselstr	1,1A,1B,1C,1D,1F,1G,1H,1I,2,2A,2B,2C,2F,2G,2H,2I,2K,3,3A,4-11,13-16,16A,17-21,23
23	230	Sandbreite	1*5,6-7,9*11,12-15,15A,16-33
23	230	Schlagbreite	1-9,14-15,15A,15B,15C,15D,15E,15F,15G,16-19,22
23	230	Schulweg	1,5*7,8-13,13A,19,23,31
23	230	Sibeliusweg	1-12
23	230	Tulpenweg	1-33,35-52,52A,53-54

Stadt- bezirk	Wahl- bezirk	Straßenname	Hausnummern
24	240	Buchholzmühle	55
24	240	Dorfstr	1-2,2A,3-5,5A,6-7,7A,7B,7C,7D,7E,7F,7G,8,8A,8B,9-10,10A,11-33,39-50,55
24	240	Kohlenschachtweg	1,1A,1B,2-3,54
24	240	Thießener Weg	25,34-37,37A,37B,37C,38,38A,38B,38C
25	250	Alte Dorfstr	1-2,6-10,12,20-29,29A,39-40,44-49
25	250	Alt-Thießener Weg	23-24,24A,24B,25,27A
25	250	Deßmatenweg	1,1A,2-3,5*7,7A,9*11,12*24,42*48
25	250	Markscheidweg	13-16,18-19
25	250	Meinsdorfer Weg	44
25	250	Mühle	42-43
25	250	Mühlstedter Weg	27-31
25	250	Nathoer Dorfstr	1-2,2A,3,7,7A,8-11,11B,12-13,13A,13B,14-15,15A,15B,18-19,19A,20-23,26
25	250	Roßlauer Str	3-5,11,17,30,30A,31-38,41,50-58
25	250	Stadtweg	16-18
25	250	Streetzer Str	2*4,5,5A,5B,5C,5D,6,32-33
25	250	Südlich der Mühle	1-4,6-8
25	250	Ziegelei	25

# Bundestagswahl 2009

## Briefwahlbezirke in der Stadt Dessau-Roßlau



**Wahl zum 17. Deutschen Bundestag  
Öffentliche Bekanntmachung des Kreiswahlleiters  
des Wahlkreises 71 - Dessau-Wittenberg -  
Zusammensetzung des Kreiswahlausschusses**



Hiermit gebe ich die Zusammensetzung des Kreiswahlausschusses für den Wahlkreis 71 - Dessau-Wittenberg für die Wahl zum 17. Deutschen Bundestag am 27. September 2009 bekannt:

**Vorsitzender**

Michael Conrad

**Beisitzerinnen und Beisitzer**

Thomas Walther

Lothar Ehm

Manfred Hoffmann

Karin Hildebrandt

Torsten Bläsing

Marion Pschan

**Stellvertret. Vorsitzender**

Michael Antal

**Stellvertret. Beisitzerinnen und Beisitzer**

Angelika Lübke

Christel Schönfeld

Bärbel Reichardt

Klaus-Dieter Hildebrandt

Matthias Preuß

Karin Arnold

**Dienststelle des Kreiswahlleiters:**

Postanschrift:	Stadt Dessau-Roßlau Kreiswahlleiter Zerbster Str. 4 06844 Dessau-Roßlau	Sitz:	Stadt Dessau-Roßlau Kreiswahlleiter Zerbster Straße 4 06844 Dessau-Roßlau
Fernsprechverbindungen:	Kreiswahlleiter: Stellvertreter: Wahlkreisbüro:		0340 204-1213 0340 204-1013 0340 204-1713
Telefax:	Kreiswahlleiter: Wahlkreisbüro:		0340 204-2513 0340 204-2513
E-Mail:			wahlen@dessau-rosslau.de

gez. M. Conrad  
Kreiswahlleiter

Anlage 6

**Bundestagswahl 2009  
- Wahllokale in der Stadt Dessau-Roßlau -**

<b>Wahlbezirk</b>	<b>Gebäude/Einrichtung</b>	<b>Anschrift</b>	<b>behinderten-gerecht</b>
010	Schulgebäude	Flössergasse 31-33, 06844 Dessau-Roßlau	
012	Schulgebäude	Flössergasse 31-33, 06844 Dessau-Roßlau	
014	Turnhalle der Schule	Ringstraße 48, 06844 Dessau-Roßlau	X
015	Turnhalle der Schule	Ringstraße 48, 06844 Dessau-Roßlau	X
016	Integrationshaus „Die Brücke“	Schillerstraße 39, 06844 Dessau-Roßlau	X
017	Integrationshaus „Die Brücke“	Schillerstraße 39, 06844 Dessau-Roßlau	X
020	Schülerfreizeitzentrum	Rennstraße 3, 06842 Dessau-Roßlau	X
021	Schulgebäude	Mauerstraße 35, 06842 Dessau-Roßlau	X
024	Landgericht	Willy-Lohmann-Straße 29, 06844 Dessau-Roßlau	X
026	Landgericht	Willy-Lohmann-Straße 29, 06844 Dessau-Roßlau	X
027	NH-Hotel	Zerbster Straße 29, 06844 Dessau-Roßlau	X
030	Schulgebäude	Stenesche Straße 88, 06842 Dessau-Roßlau	
031	Jugendclub „Thomas Müntzer“	Th.-Müntzer-Straße 31, 06842 Dessau-Roßlau	X
033	Eigenbetrieb Stadtpflege	Wasserwerkstraße 13, 06842 Dessau-Roßlau	
036	Behindertenverband Dessau e.V., Eingang E	Radegaster Straße 1, 06842 Dessau-Roßlau	X
037	Evang. Kindertagesstätte Marienschule	Stenesche Straße 63, 06842 Dessau-Roßlau	
040	Schulgebäude	Tempelhofer Straße 52, 06849 Dessau-Roßlau	
042	Sparkassenfiliale Süd	Südstraße 121, 06849 Dessau-Roßlau	X
043	Schulgebäude	Peterholzstraße 58, 06849 Dessau-Roßlau	X
045	Schulgebäude	W.-Seelenbinder-Ring 57, 06849 Dessau-Roßlau	
050	Schulgebäude	Tempelhofer Straße 52, 06849 Dessau-Roßlau	
060	Autohaus Geissel	Damaschkestraße 71, 06849 Dessau-Roßlau	X
061	Autohaus Geissel	Damaschkestraße 71, 06849 Dessau-Roßlau	X
070	Turnhalle - SV Mildensee	Breitscheidstraße 4c, 06842 Dessau-Roßlau	
080	Schulgebäude	W.-Feuerherdt-Straße 7, 06844 Dessau-Roßlau	
081	Schulgebäude	W.-Feuerherdt-Straße 7, 06844 Dessau-Roßlau	
090	Schulgebäude	Elballee 24, 06846 Dessau-Roßlau	
091	Altenpflegeheim	Georgenallee 41, 06846 Dessau-Roßlau	X
092	Turnhalle – der Schule	Elballee 87-89, 06846 Dessau-Roßlau	X
093	Turnhalle – der Schule	Elballee 87-89, 06846 Dessau-Roßlau	X
100	Hochschule Anhalt	Seminarplatz 2a, 06846 Dessau-Roßlau	X
101	Hochschule Anhalt	Seminarplatz 2a, 06846 Dessau-Roßlau	X
102	Schulgebäude	Elballee 24, 06846 Dessau-Roßlau	
110	Rathaus Großkühnau	Brambacher Straße 45, 06846 Dessau-Roßlau	
120	Amtshaus Kleinkühnau	Amtsweg 2, 06846 Dessau-Roßlau	
130	Sparkassenfiliale	Brauereistraße 13, 06847 Dessau-Roßlau	
140	Städt. Klinikum Dessau	Auenweg 38, 06847 Dessau-Roßlau	X
141	Anh. Berufsschulzentrum „Hugo Junkers“	Junkersstraße 30, 06847 Dessau-Roßlau	X
142	Med. Versorgungszentrum - Zugang Neuenhofenweg -	Auenweg 38, 06847 Dessau-Roßlau	X
150	Jugendtreff Kochstedt	Winklerstraße 8, 06847 Dessau-Roßlau	X
151	Jugendtreff Kochstedt	Winklerstraße 8, 06847 Dessau-Roßlau	X
152	Sparkassenfiliale Kochstedt	Am Heideplatz 4, 06847 Dessau-Roßlau	X
160	Schulgebäude	Chörauer Straße 37, 06847 Dessau-Roßlau	
170	Jugendclub Zoberberg	Köthener Straße 63a, 06847 Dessau-Roßlau	X
172	Jugendclub Zoberberg	Köthener Straße 63a, 06847 Dessau-Roßlau	X
180	Bürgerhaus Kleutsch	Zum Hofsee 2, 06842 Dessau-Roßlau	
190	Bürgerhaus Sollnitz	Alte Dorfstraße 12, 06842 Dessau-Roßlau	X

Wahlbezirk	Gebäude/Einrichtung	Anschrift	behinderten-gerecht
200	Bürgerhaus Neeken	Rodlebener Straße 1i, 06862 Dessau-Roßlau	
210	Gemeindezentrum	Steinbergsweg 3, 06862 Dessau-Roßlau	X
220	Mehrzweckgebäude der Schule	Mitschurinstraße 21, 06862 Dessau-Roßlau	X
221	Rathaus Roßlau	Markt 5, 06862 Dessau-Roßlau	X
222	Schulgebäude	Waldstraße 38, 06862 Dessau-Roßlau	X
223	Alten- und Pflegeheim	Lukoer Straße 4, 06862 Dessau-Roßlau	X
224	Kindergarten St. Marien	Feldstraße 3, 06862 Dessau-Roßlau	
230	Schulgebäude – Speiseraum	Lindenstraße 10, 06862 Dessau-Roßlau	X
240	Gasthof zu Mühlstedt	Dorfstraße 45, 06862 Dessau-Roßlau	
250	Vereinshaus Streetz	Alte Dorfstraße 20, 06862 Dessau-Roßlau	

**Öffentliche Bekanntmachung  
des Kreiswahlleiters für die Bundestagswahl  
am 27. September 2009**

**Bekanntmachung der zugelassenen Kreiswahlvorschläge  
für den Wahlkreis 71 – Dessau – Wittenberg**



Auf seiner Sitzung am 31. Juli 2009 hat der Kreiswahlausschuss für den Wahlkreis 71 - Dessau-Wittenberg - für die Bundestagswahl 2009 auf der Grundlage des § 26 des Bundeswahlgesetzes (BWG) und des § 36 der Bundeswahlordnung (BWO) nachfolgende Kreiswahlvorschläge zugelassen.

Die Reihenfolge ergibt sich nach § 38 BWO, aus § 30 Abs. 3 Satz 3 und 4 BWG i.V.m. der Mitteilung des Landeswahlleiters gemäß § 43 Abs. 2 BWO. Die Wahlvorschläge enthalten folgende Angaben: Familienname, Vornamen; Beruf oder Stand; Geburtsjahr; Geburtsort; Anschrift der Hauptwohnung; Name und Kurzbezeichnung der einreichenden Partei bzw. bei anderen Kreiswahlvorschlägen (§ 20 Abs. 3 BWG) deren Kennwort.

1. Wistuba, Engelbert; Diplomingenieur (FH), MdB; 1953; Mügeln; Collegienstraße 73, 06886 Lutherstadt Wittenberg; Sozialdemokratische Partei Deutschlands (SPD)
2. Schindler, Jörg; Rechtsanwalt; 1972; Borna; Am Walde 36, 06888 Lutherstadt Wittenberg OT Abtsdorf; DIE LINKE (DIE LINKE)
3. Petzold, Ulrich; Diplomingenieur, MdB; 1951; Lutherstadt Wittenberg; Dorfstraße 6, 06773 Selbitz; Christlich Demokratische Union Deutschlands (CDU)
4. Bähr, Manfred; Bankvorstand; 1959; Ludwigshafen/Rhein; Altmühlstraße 20, 06846 Dessau-Roßlau; Freie Demokratische Partei (FDP)
5. Krabbes, Stefan; Auszubildender; 1987; Dessau; Kurt-Weill-Straße 1, 06844 Dessau-Roßlau; BÜNDNIS 90/DIE GRÜNEN (GRÜNE)
6. Lindemann, Thomas; Diplomingenieur (TU) Maschinenbau; 1980; Lutherstadt Wittenberg; Salomonstraße 25 b, 04103 Leipzig; Nationaldemokratische Partei Deutschlands (NPD)
7. Fuchs, Klaus; Kommunikationselektroniker; 1954; Celle; Fritz-Reuter-Straße 6, 06766 Bitterfeld-Wolfen OT Wolfen; Marxistisch-Leninistische Partei Deutschlands (MLPD)
10. Fitzek, Peter; Freiberufler; 1965; Halle; Gartenstraße 13, 06889 Lutherstadt Wittenberg; FITZEK

gez. M. Conrad  
Kreiswahlleiter

Diese Bekanntmachung wurde am 08. August 2009  
in der Mitteldeutschen Zeitung, Ausg. Dessau-Roßlau veröffentlicht.

# Stimmzettel

für die Wahl zum 17. Deutschen Bundestag im Wahlkreis 71 Dessau – Wittenberg  
am 27. September 2009

## Sie haben 2 Stimmen



**hier 1 Stimme**

für die Wahl  
eines/einer Wahlkreisabgeordneten



**hier 1 Stimme**

für die Wahl einer Landesliste (Partei)  
– maßgebende Stimme für die Verteilung der  
Sitze insgesamt auf die einzelnen Parteien –

### Erststimme

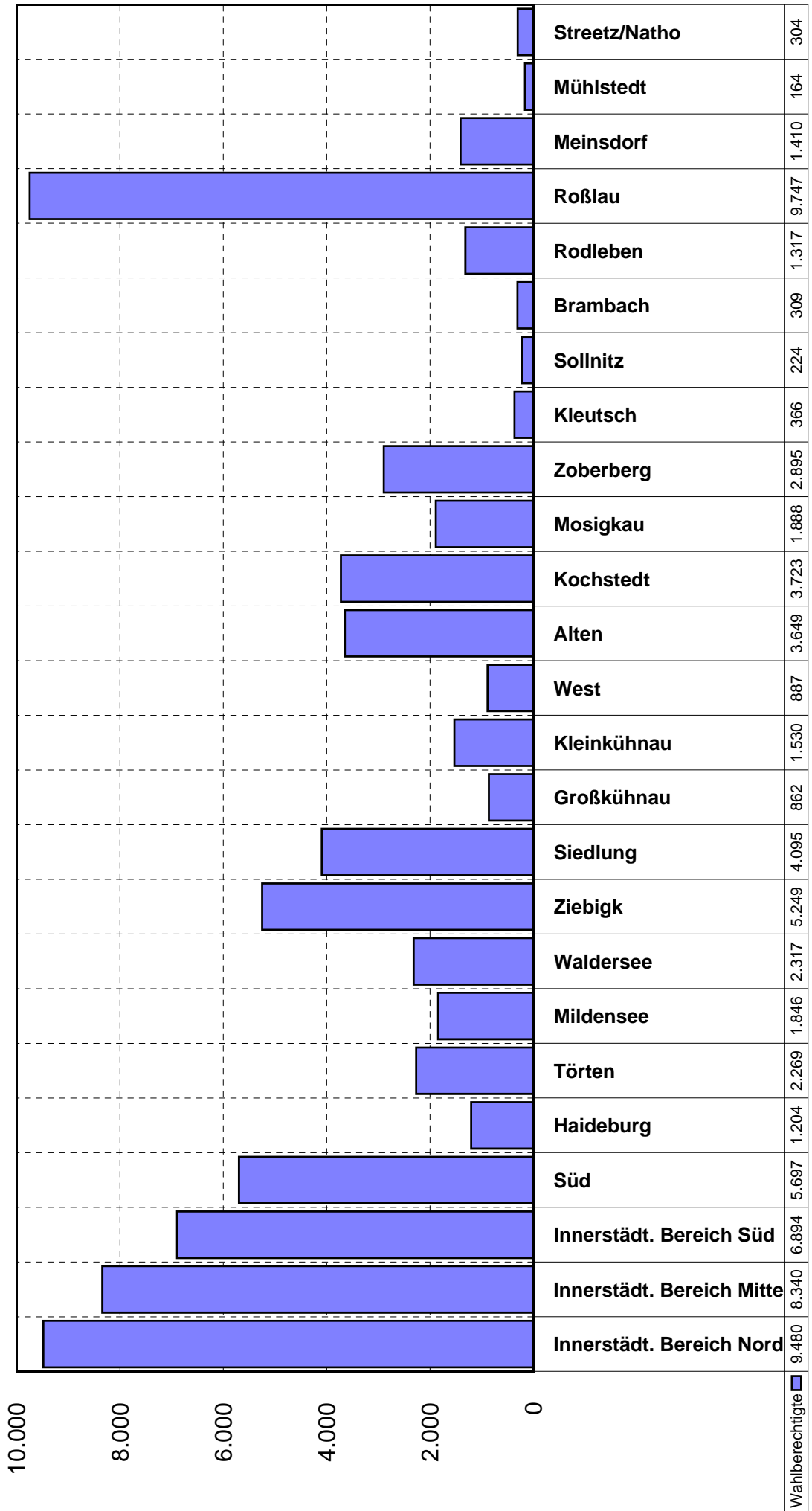
### Zweitstimme

1	<b>Wistuba, Engelbert</b> Diplomingenieur (FH), MdB Lutherstadt Wittenberg Collegienstraße 73	<b>SPD</b> Sozialdemokratische Partei Deutschlands	<input type="radio"/>
2	<b>Schindler, Jörg</b> Rechtsanwalt Lutherstadt Wittenberg OT Abtsdorf Am Walde 36	<b>DIE LINKE</b> DIE LINKE	<input type="radio"/>
3	<b>Petzold, Ulrich</b> Diplomingenieur, MdB Selbitz Dorfstraße 6	<b>CDU</b> Christlich Demokratische Union Deutschlands	<input type="radio"/>
4	<b>Bähr, Manfred</b> Bankvorstand Dessau-Roßlau Altmühlstraße 20	<b>FDP</b> Freie Demokratische Partei	<input type="radio"/>
5	<b>Krabbes, Stefan</b> Auszubildender Dessau-Roßlau Kurt-Weill-Straße 1	<b>GRÜNE</b> BÜNDNIS 90/ DIE GRÜNEN	<input type="radio"/>
6	<b>Lindemann, Thomas</b> Diplomingenieur (TU) Maschinenbau Leipzig Salomonstraße 25b	<b>NPD</b> Nationaldemokratische Partei Deutschlands	<input type="radio"/>
7	<b>Fuchs, Klaus</b> Kommunikationselektroniker Bitterfeld-Wolfen OT Wolfen Fritz-Reuter-Straße 6	<b>MLPD</b> Marxistisch-Leninistische Partei Deutschlands	<input type="radio"/>
10	<b>Fitzek, Peter</b> Freiberufler Lutherstadt Wittenberg Gartenstraße 13	<b>FITZEK</b>	<input type="radio"/>

<input type="radio"/>	<b>SPD</b>	Sozialdemokratische Partei Deutschlands Waltraud Wolff, Burkhard Lischka, Silvia Schmidt, Marko Mühlstein, Johannes Krause	<b>1</b>
<input type="radio"/>	<b>DIE LINKE</b>	DIE LINKE Dr. Petra Sitte, Jan Korte, Katrin Kunert, Roland Claus, Dr. Rosemarie Hein	<b>2</b>
<input type="radio"/>	<b>CDU</b>	Christlich Demokratische Union Deutschlands Dr. Christoph Bergner, Uda Heller, Kees de Vries, Ulrich Petzold, Dr. Hans-Heinrich Jordan	<b>3</b>
<input type="radio"/>	<b>FDP</b>	Freie Demokratische Partei Cornelia Pieper, Jens Ackermann, Manfred Bähr, Gabriele Hauptstein, Dirk Faust	<b>4</b>
<input type="radio"/>	<b>GRÜNE</b>	BÜNDNIS 90/DIE GRÜNEN Undine Kurth, Christoph Erdmenger, Dr. Claudia Dalbert, Sebastian Striegel, Dorothea Frederking	<b>5</b>
<input type="radio"/>	<b>NPD</b>	Nationaldemokratische Partei Deutschlands Matthias Heyder, Michael Schäfer, Ingo Peter Walde, Andreas Karl, Matthias Gärtner	<b>6</b>
<input type="radio"/>	<b>MLPD</b>	Marxistisch-Leninistische Partei Deutschlands Monika Kuske, Ina Korntreff, Frank Oettler, Rita Renner, Klaus Fuchs	<b>7</b>
<input type="radio"/>	<b>DVU</b>	DEUTSCHE VOLKSUNION Heiner Höving, Elke Gülick, Uwe Schönwald	<b>8</b>
<input type="radio"/>	<b>PIRATEN</b>	Piratenpartei Deutschland René Emcke, Steven Barth, Andreas Ratanski, Stefan Walesch, Benjamin Westphal	<b>9</b>

# Bundestagswahl am 27. September 2009

- Anzahl der Wahlberechtigten in den Stadtbezirken -

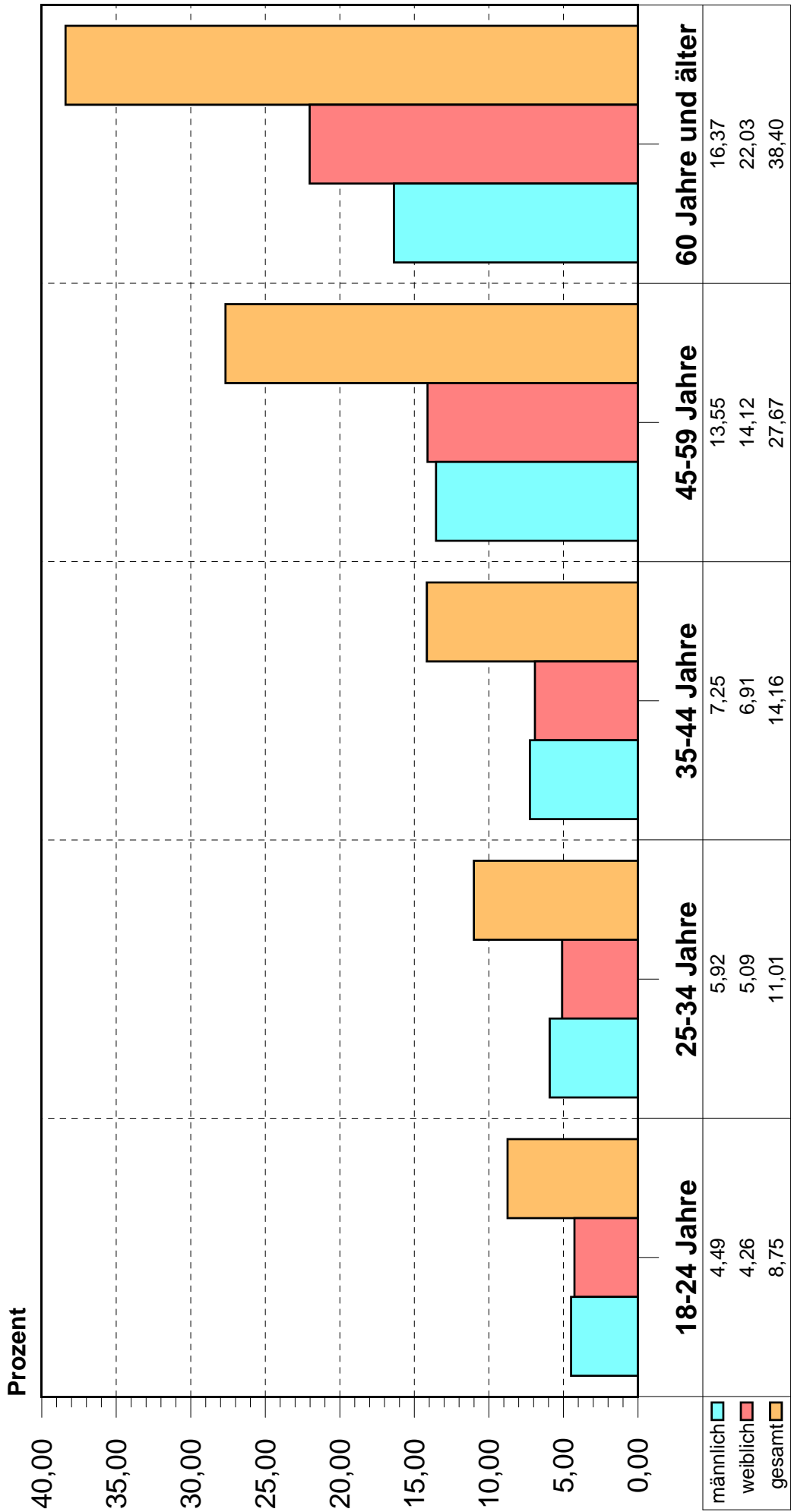


Quelle: Wahlamt der Stadt Dessau-Roßlau

Stadtbezirke

# Bundestagswahl am 27. September 2009

- Altersstruktur der Wahlberechtigten in der Stadt Dessau-Roßlau -

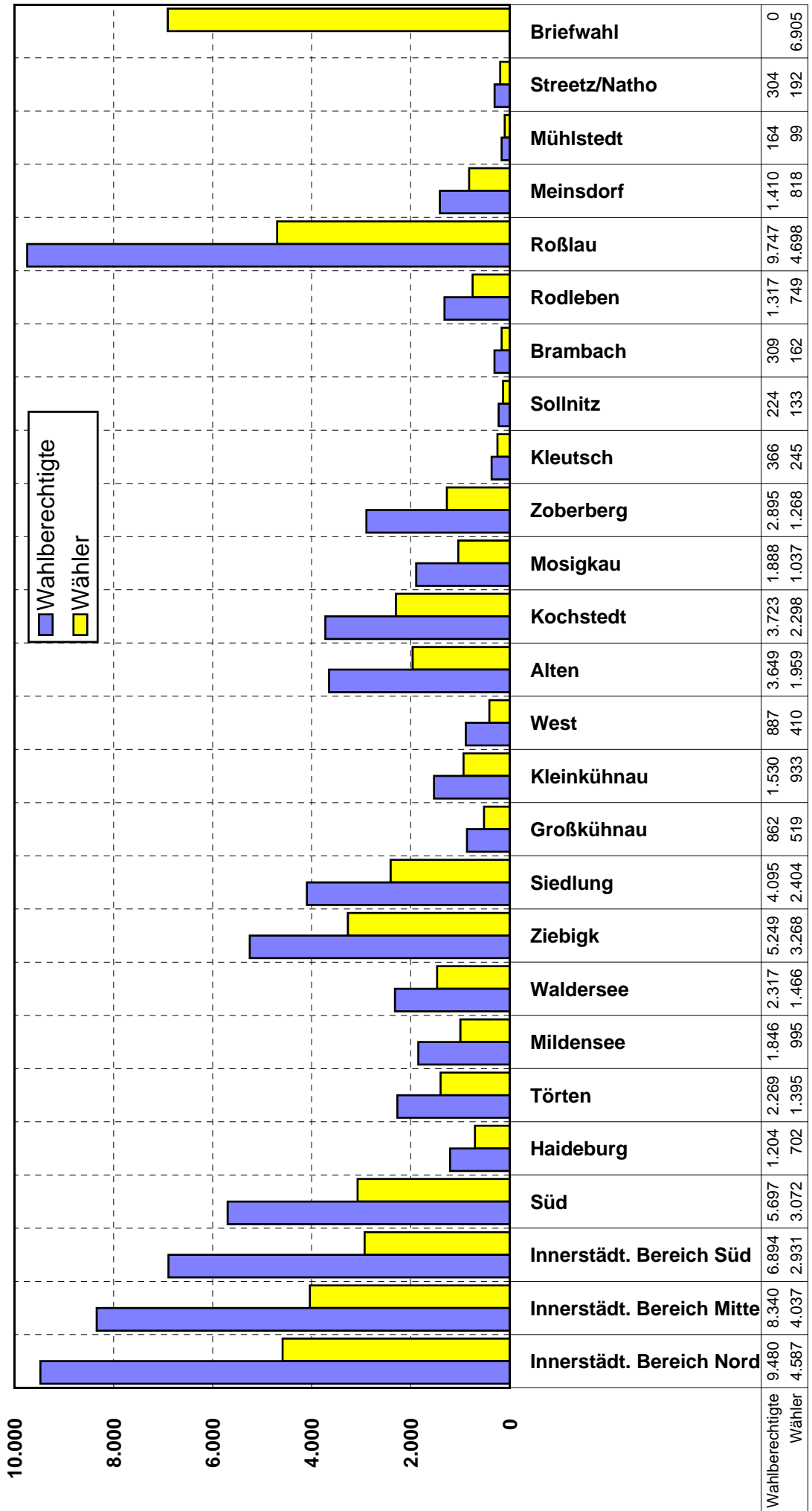


Altersgruppen

Quelle: Wahlamt der Stadt Dessau-Roßlau

# Bundestagswahl am 27. September 2009

- Anzahl der Wahlberechtigten und der Wähler in den Stadtbezirken -

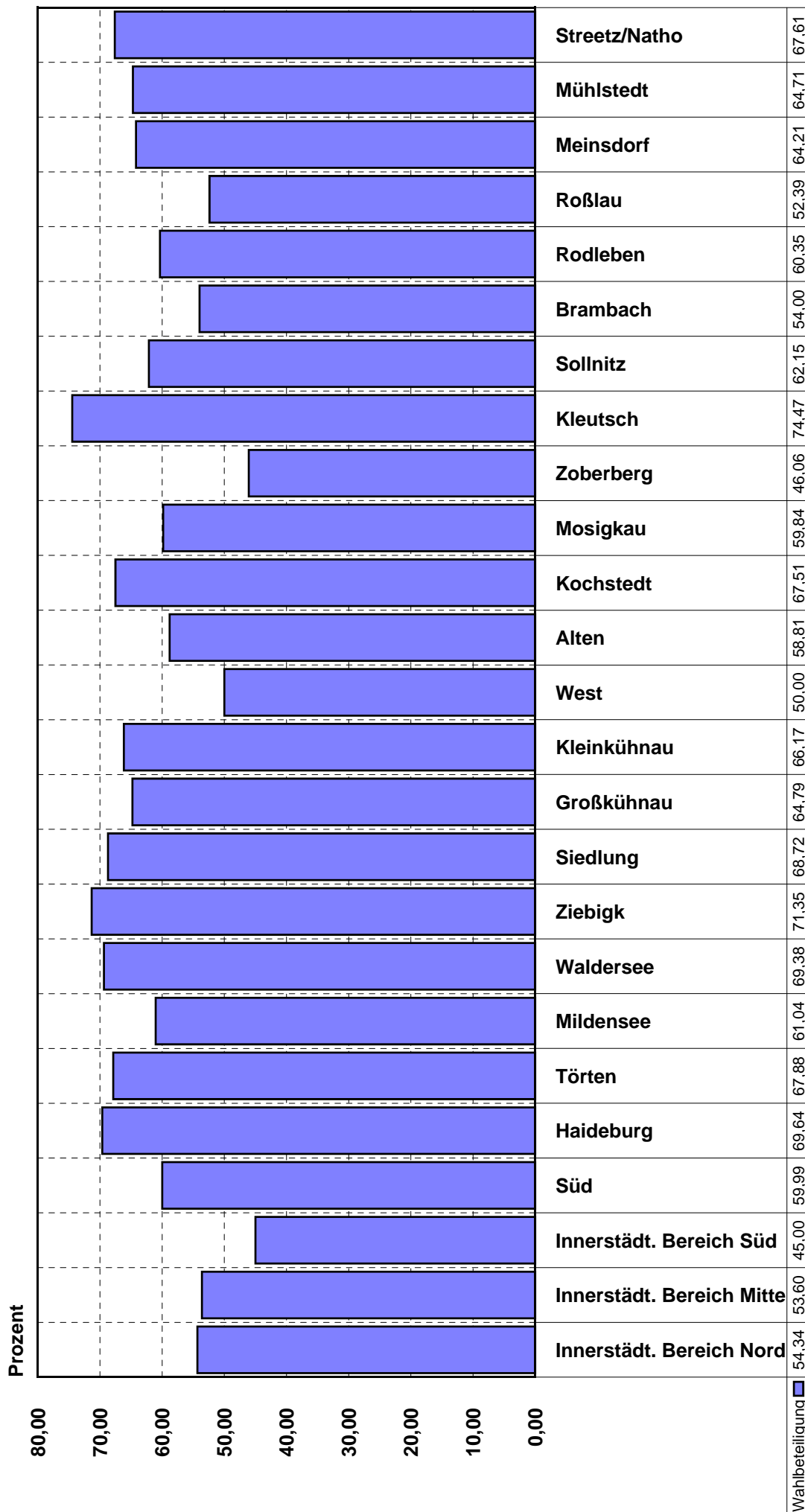


Stadtbezirke

Quelle: Wahlamt der Stadt Dessau-Roßlau

# Bundestagswahl am 27. September 2009

- Wahlbeteiligung in den Stadtbezirken (Wähler zu Wahlberechtigten ohne Sperrvermerk) -




Quelle: Wahlamt der Stadt Dessau-Roßlau

Stadtbezirke

# Bundestagswahl am 27. September 2009

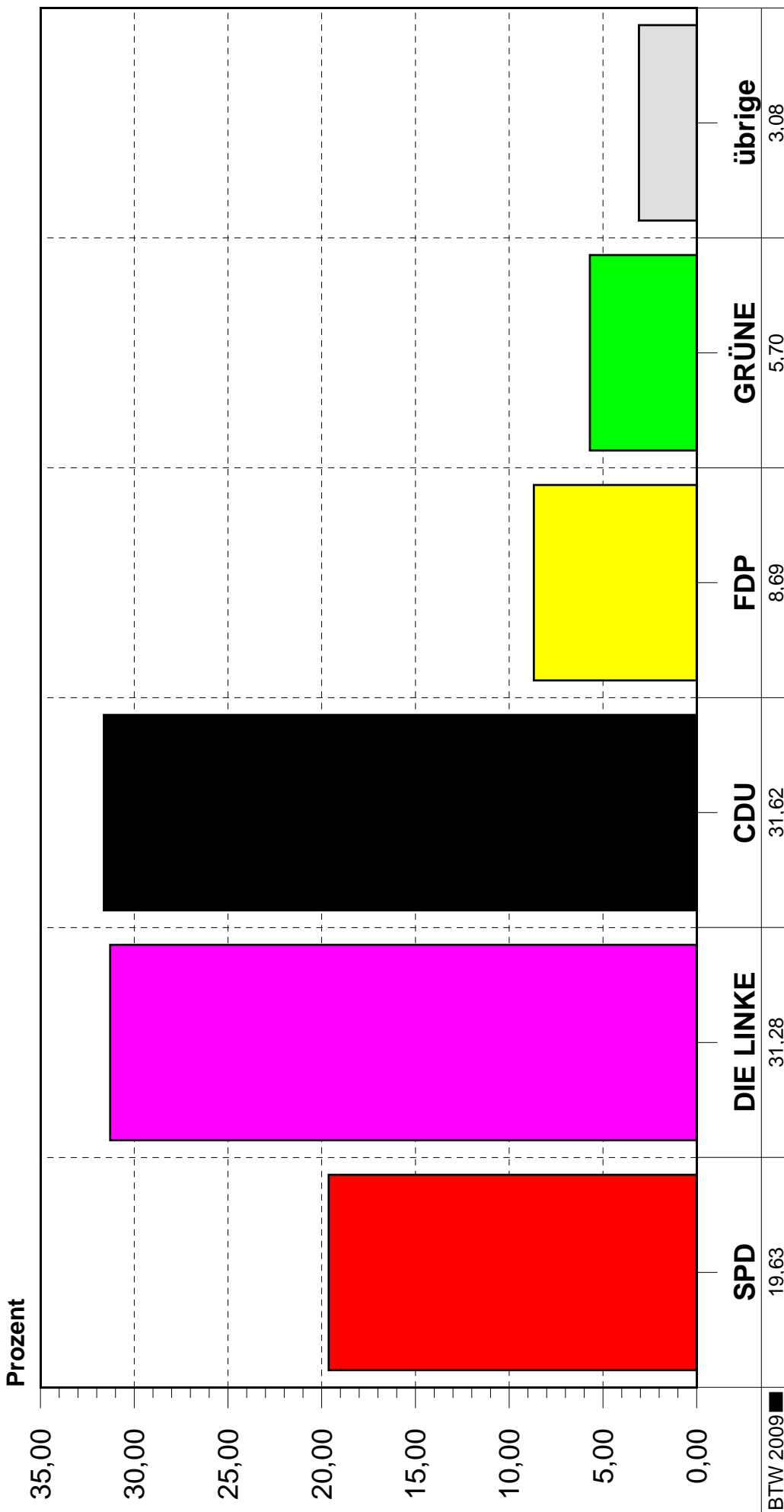
- Wahlberechtigte und Wähler in den Briefwahlbezirken -



Quelle: Wahlamt der Stadt Dessau-Roßlau

# Bundestagswahl am 27. September 2009

- Anteil der Parteien an den Erststimmen in der Stadt Dessau-Roßlau -

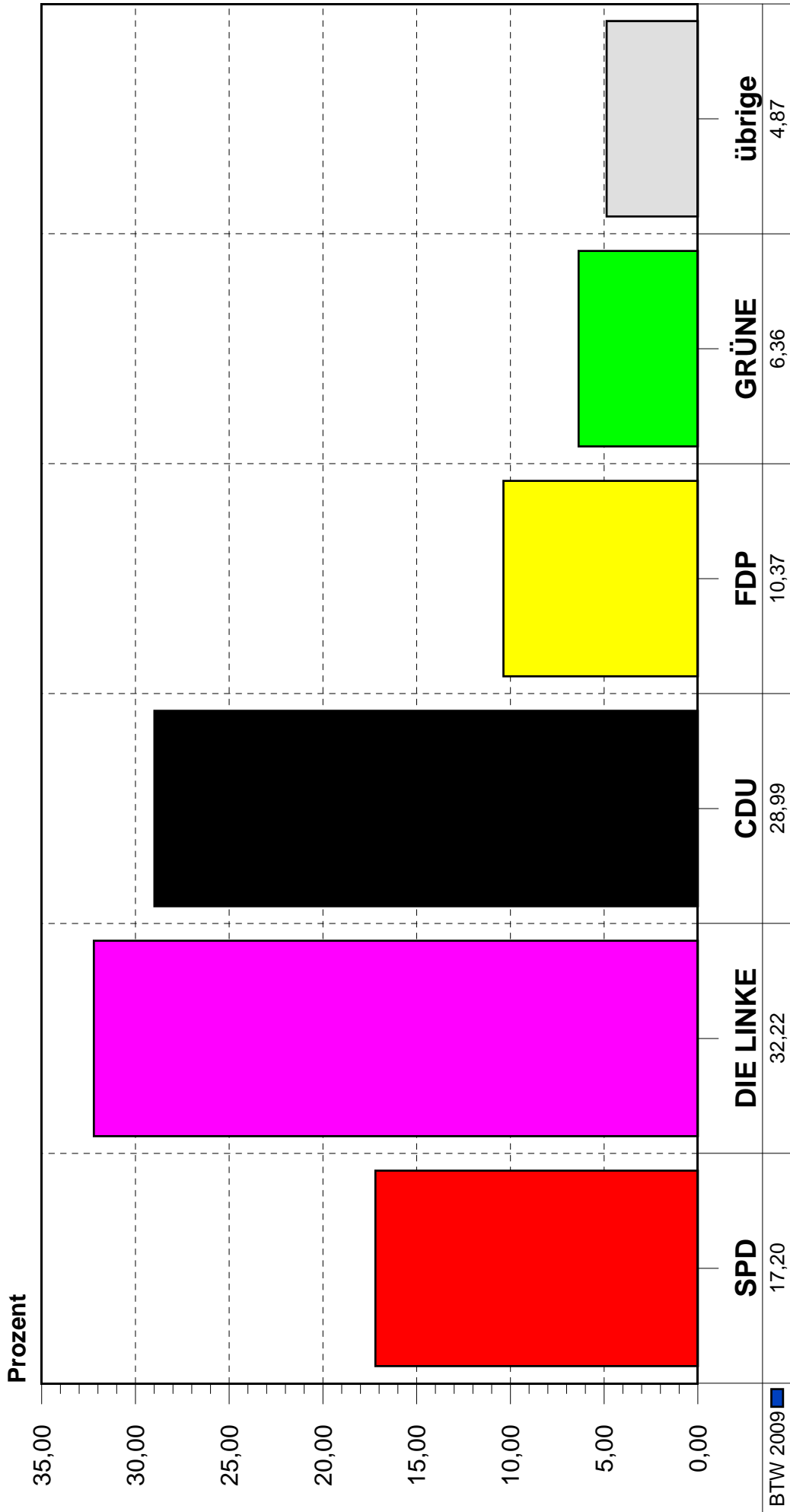


Parteien

Quelle: Wahlamt der Stadt Dessau-Roßlau

# Bundestagswahl am 27. September 2009

- Anteil der Parteien an den Zweitstimmen in der Stadt Dessau-Roßlau -

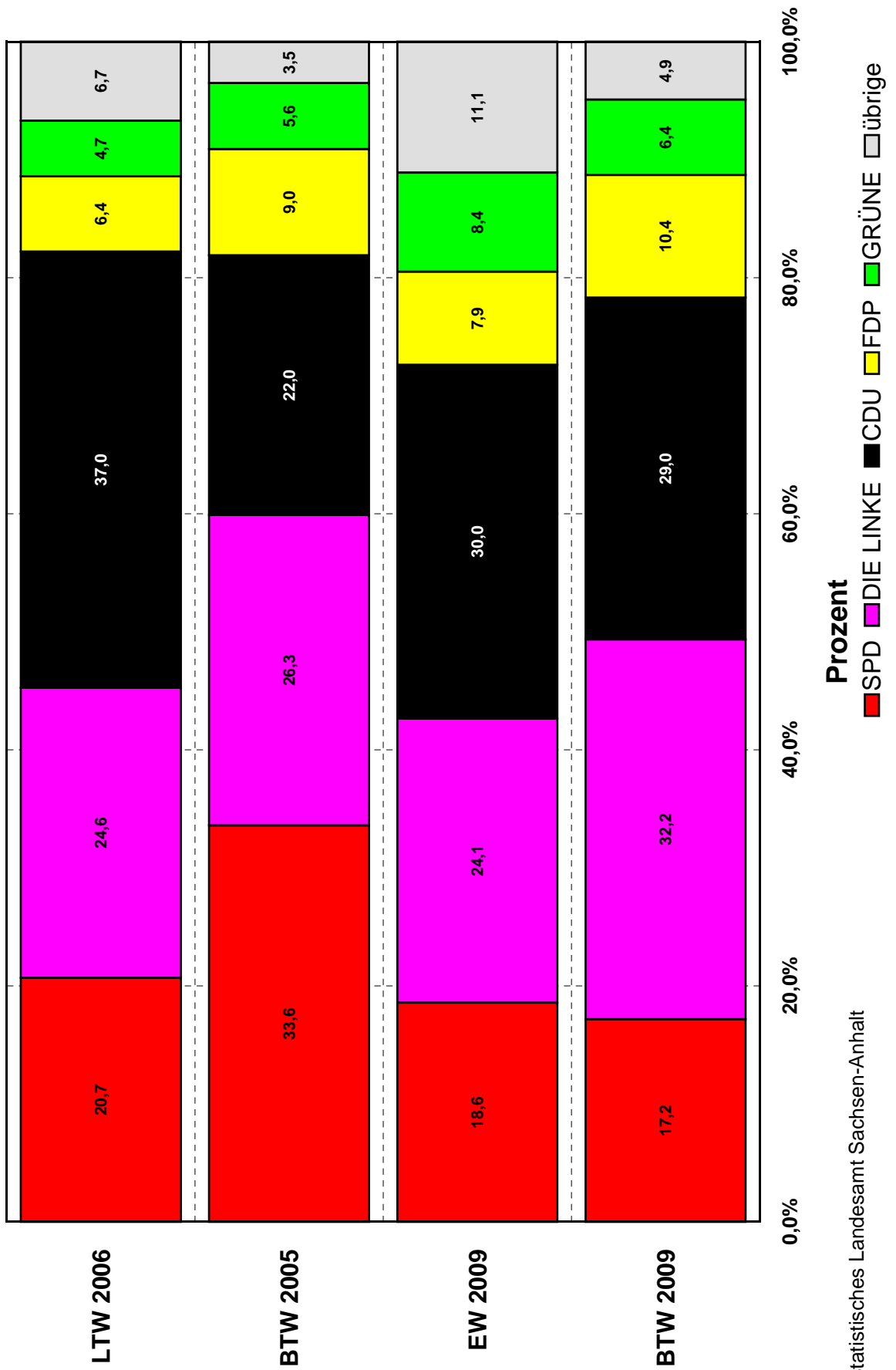


Parteien

Quelle: Wahlamt der Stadt Dessau-Roßlau

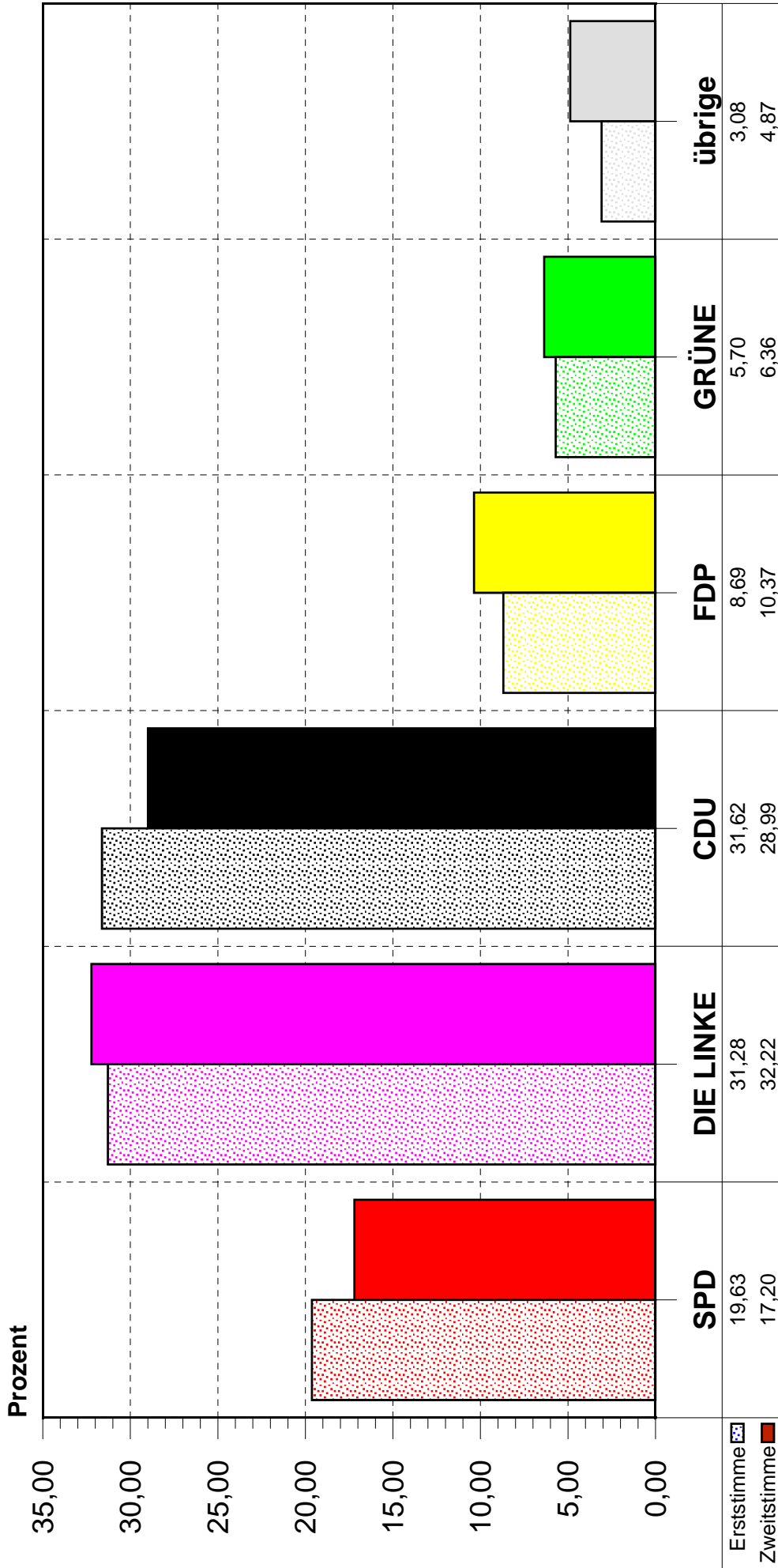
# Bundestagswahl am 27. September 2009

Entwicklung der Zweitstimmenanteile der Parteien in der Stadt Dessau-Roßlau



# Bundestagswahl am 27. September 2009

Erst- und Zweitstimmen in der Stadt Dessau-Roßlau

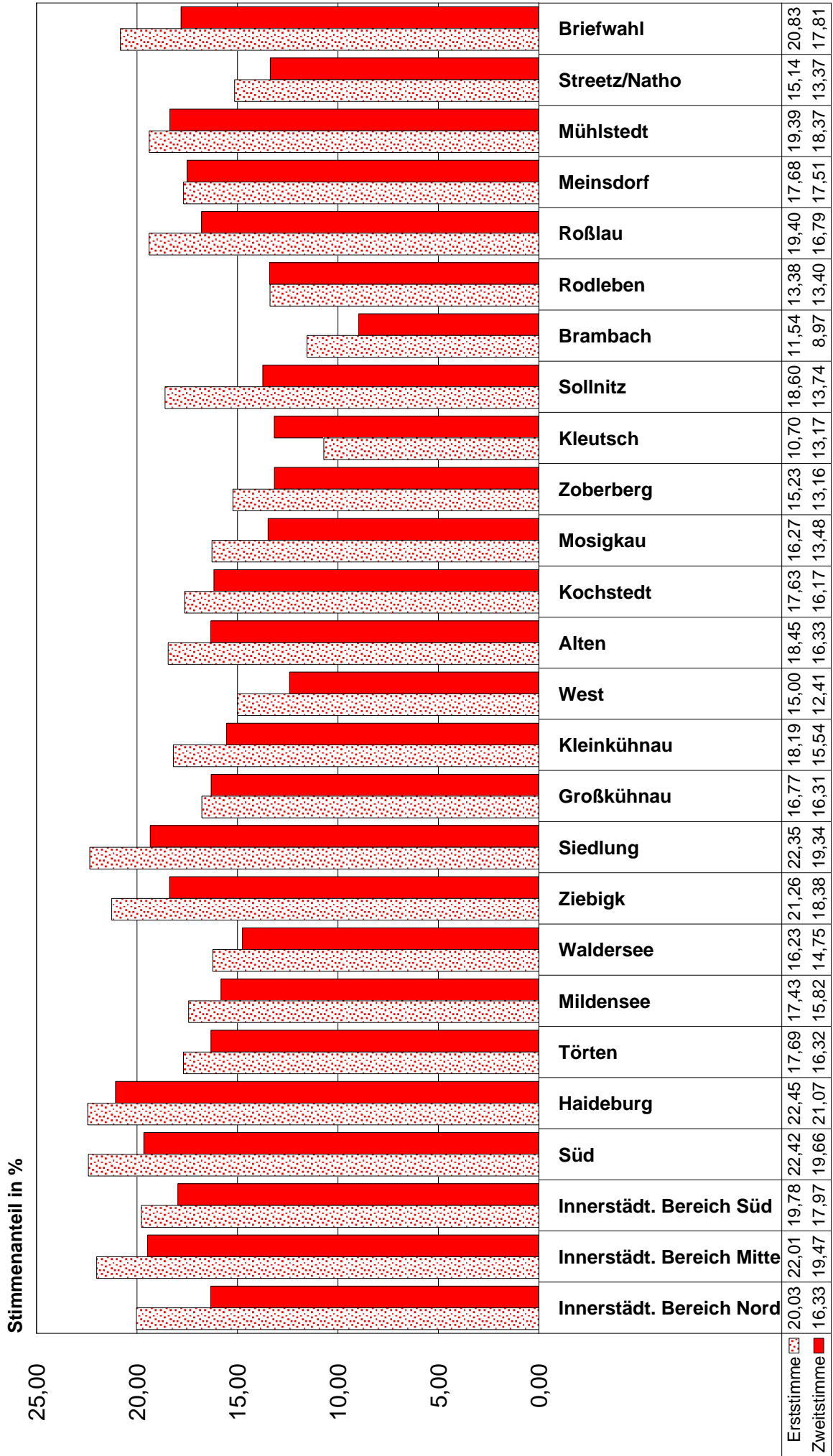


Parteien

Quelle: Wahlamt der Stadt Dessau-Roßlau

# Bundestagswahl am 27. September 2009

Stimmenanteil der SPD an den Erst- und Zweitstimmen in den Stadtbezirken

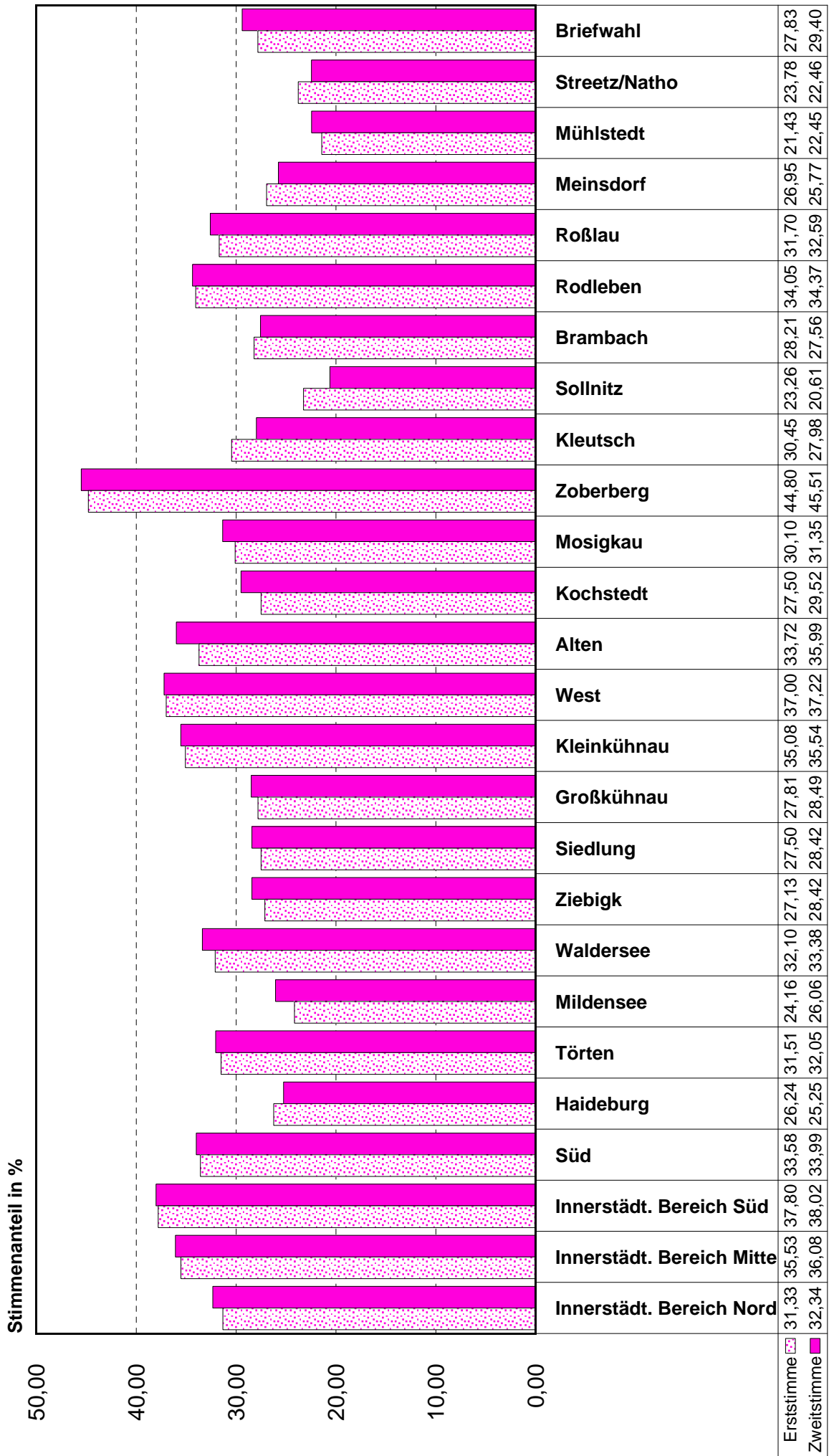


Stadtbezirk

Quelle: Wahlamt der Stadt Dessau-Roßlau

# Bundestagswahl am 27. September 2009

Stimmenanteil DIE LINKE an den Erst- und Zweitstimmen in den Stadtbezirken




Stadtbezirk

Quelle: Wahlamt der Stadt Dessau-Roßlau

# Bundestagswahl am 27. September 2009

Stimmenanteil der CDU an den Erst- und Zweitstimmen in den Stadtbezirken

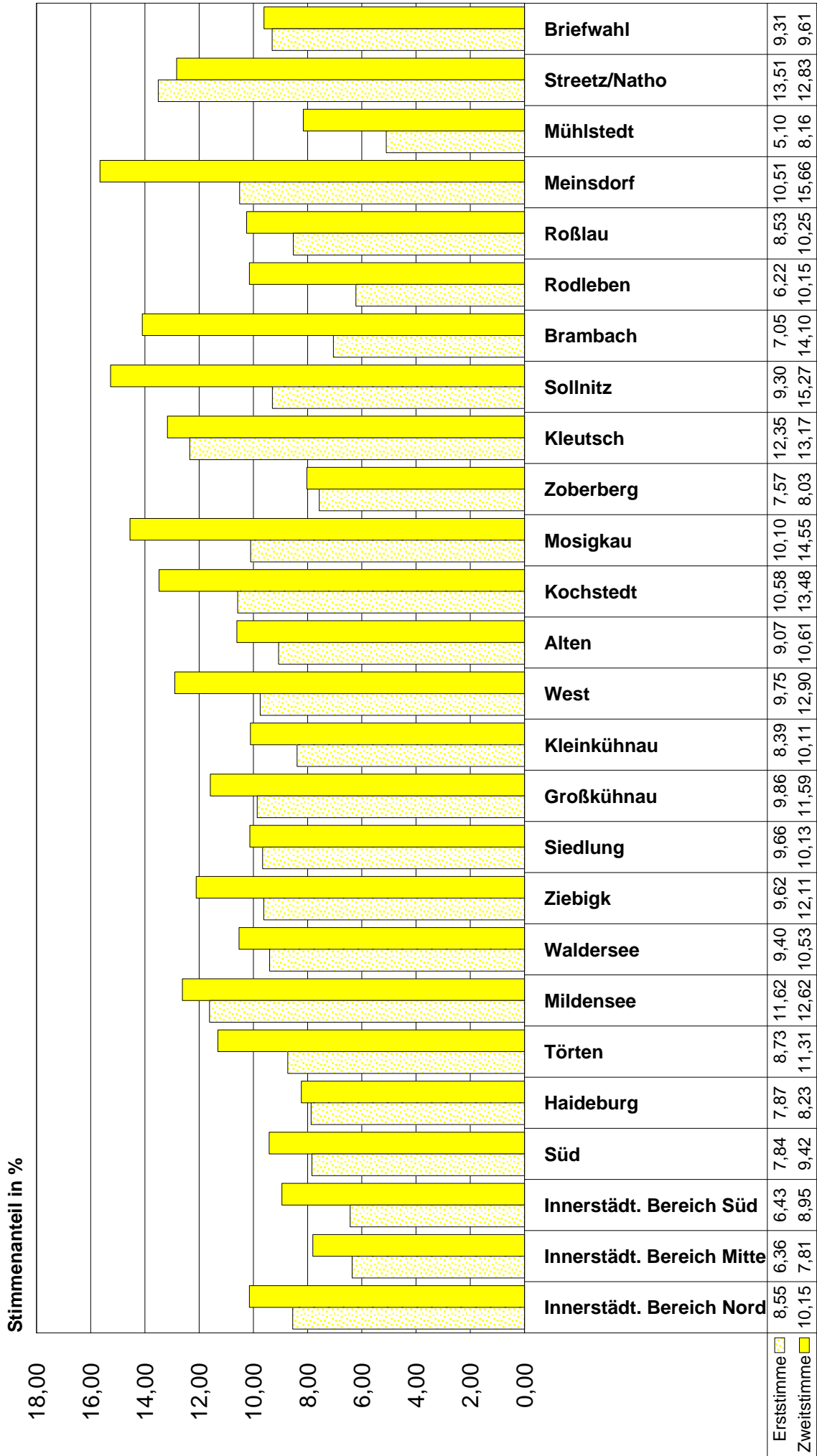


Stadtbezirk

Quelle: Wahlamt der Stadt Dessau-Roßlau

# Bundestagswahl am 27. September 2009


Stimmenanteil der FDP an den Erst- und Zweitstimmen in den Stadtbezirken



Quelle: Wahlamt der Stadt Dessau-Roßlau

# Bundestagswahl am 27. September 2009

Stimmenanteil der GRÜNEN an den Erst- und Zweitstimmen in den Stadtbezirken




Stadtbezirk

Quelle: Wahlamt der Stadt Dessau-Roßlau

# Bundestagswahl am 27. September 2009

Stimmenanteil der übrigen Parteien an den Erst- und Zweitstimmen in den Stadtbezirken



Quelle: Wahlamt der Stadt Dessau-Roßlau

Stadtbezirk

**Endgültige Wahlergebnisse der  
Bundestagswahl vom 27. September 2009  
in der Stadt Dessau-Roßlau  
nach Wahlbezirken  
(einschließlich Briefwahlbezirke)**

Wahlkreis **071 - Dessau-Wittenberg**  
 Gemeinde **01 000 - Dessau-Roßlau, Stadt**  
 Wahlbezirk **000010 - Innerstädtischer Bereich Nord 0**

## Ergebnis

der Wahl zum 17. Deutschen Bundestag am 27. September 2009 in Sachsen-Anhalt

Erfassungszeit : 28.09.2009, 15:20:36 Uhr

A Wahlberechtigte insg. **1770**      A1 Wahlb. o. Sperrv. **1562**      A2 Wahlb. m. Sperrv. **208**      A3 Wahlb. nach Paragraph **0**

B Wähler insgesamt **876**      B1 Wähler mit Wahlschein **0**

Wahlbeteiligung : **49,49 %**

	Erststimmen		Zweitstimmen
C Ungültige Stimmen	<b>12</b>	E Ungültige Stimmen	<b>10</b>
D Gültige Stimmen	<b>864</b>	F Gültige Stimmen	<b>866</b>

Von den gültigen Stimmen entfallen auf :

Sign. Bewerber/innen	Partei	Stimmen absolut in %	Sign. Partei	Stimmen absolut in %	Vergl. zu 2005 in %
D 01 Wistuba, Engelbert	SPD	<b>194</b> 22,45	F 01 SPD	<b>158</b> 18,24	-
D 02 Schindler, Jörg	DIE LINKE	<b>318</b> 36,81	F 02 DIE LINKE	<b>341</b> 39,38	-
D 03 Petzold, Ulrich	CDU	<b>224</b> 25,93	F 03 CDU	<b>207</b> 23,90	-
D 04 Bähr, Manfred	FDP	<b>67</b> 7,75	F 04 FDP	<b>73</b> 8,43	-
D 05 Krabbes, Stefan	GRÜNE	<b>27</b> 3,12	F 05 GRÜNE	<b>36</b> 4,16	-
D 06 Lindemann, Thomas	NPD	<b>24</b> 2,78	F 06 NPD	<b>19</b> 2,19	-
D 07 Fuchs, Klaus	MLPD	<b>8</b> 0,93	F 07 MLPD	<b>4</b> 0,46	-
			F 08 DVU	<b>6</b> 0,69	-
			F 09 PIRATEN	<b>22</b> 2,54	-
D 10 Fitzek, Peter	EB	<b>2</b> 0,23			

Wahlkreis **071 - Dessau-Wittenberg**  
 Gemeinde **01 000 - Dessau-Roßlau, Stadt**  
 Wahlbezirk **000012 - Innerstädtischer Bereich Nord 2**

## Ergebnis

der Wahl zum 17. Deutschen Bundestag am 27. September 2009 in Sachsen-Anhalt

Erfassungszeit : 29.09.2009, 07:30:57 Uhr

A Wahlberechtigte insg.	A1 Wahlb. o. Sperrv.	A2 Wahlb. m. Sperrv.	A3 Wahlb. nach Paragraph
<b>2067</b>	<b>1874</b>	<b>193</b>	<b>0</b>

B Wähler insgesamt	B1 Wähler mit Wahlschein
<b>900</b>	<b>1</b>

Wahlbeteiligung : **43,54 %**

	Erststimmen	Zweitstimmen
C Ungültige Stimmen	<b>21</b>	E Ungültige Stimmen <b>22</b>
D Gültige Stimmen	<b>879</b>	F Gültige Stimmen <b>878</b>

Von den gültigen Stimmen entfallen auf :

Sign. Bewerber/innen	Partei	Stimmen absolut in %	Sign. Partei	Stimmen absolut in %	Vergl. zu 2005 in %
D 01 Wistuba, Engelbert	SPD	<b>154</b> 17,52	F 01 SPD	<b>136</b> 15,49	-
D 02 Schindler, Jörg	DIE LINKE	<b>305</b> 34,70	F 02 DIE LINKE	<b>308</b> 35,08	-
D 03 Petzold, Ulrich	CDU	<b>241</b> 27,42	F 03 CDU	<b>226</b> 25,74	-
D 04 Bähr, Manfred	FDP	<b>75</b> 8,53	F 04 FDP	<b>92</b> 10,48	-
D 05 Krabbes, Stefan	GRÜNE	<b>76</b> 8,65	F 05 GRÜNE	<b>71</b> 8,09	-
D 06 Lindemann, Thomas	NPD	<b>15</b> 1,71	F 06 NPD	<b>14</b> 1,59	-
D 07 Fuchs, Klaus	MLPD	<b>8</b> 0,91	F 07 MLPD	<b>7</b> 0,80	-
			F 08 DVU	<b>1</b> 0,11	-
			F 09 PIRATEN	<b>23</b> 2,62	-
D 10 Fitzek, Peter	EB	<b>5</b> 0,57			

Wahlkreis **071 - Dessau-Wittenberg**  
 Gemeinde **01 000 - Dessau-Roßlau, Stadt**  
 Wahlbezirk **000014 - Innerstädtischer Bereich Nord 4**

## Ergebnis

der Wahl zum 17. Deutschen Bundestag am 27. September 2009 in Sachsen-Anhalt

Erfassungszeit : 29.09.2009, 10:44:54 Uhr

A Wahlberechtigte insg.	A1 Wahlb. o. Sperrv.	A2 Wahlb. m. Sperrv.	A3 Wahlb. nach Paragraph
<b>1255</b>	<b>1174</b>	<b>81</b>	<b>0</b>

B Wähler insgesamt	B1 Wähler mit Wahlschein
<b>577</b>	<b>0</b>

Wahlbeteiligung : **45,98 %**

	Erststimmen	Zweitstimmen
C Ungültige Stimmen	<b>8</b>	E Ungültige Stimmen <b>10</b>
D Gültige Stimmen	<b>569</b>	F Gültige Stimmen <b>567</b>

Von den gültigen Stimmen entfallen auf :

Sign. Bewerber/innen	Partei	Stimmen absolut in %	Sign. Partei	Stimmen absolut in %	Vergl. zu 2005 in %
D 01 Wistuba, Engelbert	SPD	<b>98</b> 17,22	F 01 SPD	<b>80</b> 14,11	-
D 02 Schindler, Jörg	DIE LINKE	<b>198</b> 34,80	F 02 DIE LINKE	<b>203</b> 35,80	-
D 03 Petzold, Ulrich	CDU	<b>166</b> 29,17	F 03 CDU	<b>150</b> 26,46	-
D 04 Bähr, Manfred	FDP	<b>45</b> 7,91	F 04 FDP	<b>57</b> 10,05	-
D 05 Krabbes, Stefan	GRÜNE	<b>40</b> 7,03	F 05 GRÜNE	<b>51</b> 8,99	-
D 06 Lindemann, Thomas	NPD	<b>14</b> 2,46	F 06 NPD	<b>11</b> 1,94	-
D 07 Fuchs, Klaus	MLPD	<b>3</b> 0,53	F 07 MLPD	<b>1</b> 0,18	-
			F 08 DVU	<b>2</b> 0,35	-
			F 09 PIRATEN	<b>12</b> 2,12	-
D 10 Fitzek, Peter	EB	<b>5</b> 0,88			

Wahlkreis **071 - Dessau-Wittenberg**  
 Gemeinde **01 000 - Dessau-Roßlau, Stadt**  
 Wahlbezirk **000015 - Innerstädtischer Bereich Nord 5**

## Ergebnis

der Wahl zum 17. Deutschen Bundestag am 27. September 2009 in Sachsen-Anhalt

Erfassungszeit : 28.09.2009, 13:24:26 Uhr

A Wahlberechtigte insg.	A1 Wahlb. o. Sperrv.	A2 Wahlb. m. Sperrv.	A3 Wahlb. nach Paragraph
<b>977</b>	<b>847</b>	<b>130</b>	<b>0</b>
B Wähler insgesamt	B1 Wähler mit Wahlschein		
<b>511</b>	<b>1</b>		

Wahlbeteiligung : **52,30 %**

	Erststimmen	Zweitstimmen
C Ungültige Stimmen	<b>7</b>	E Ungültige Stimmen <b>4</b>
D Gültige Stimmen	<b>504</b>	F Gültige Stimmen <b>507</b>

Von den gültigen Stimmen entfallen auf :

Sign. Bewerber/innen	Partei	Stimmen absolut in %	Sign. Partei	Stimmen absolut in %	Vergl. zu 2005 in %
D 01 Wistuba, Engelbert	SPD	<b>115</b> 22,82	F 01 SPD	<b>99</b> 19,53	-
D 02 Schindler, Jörg	DIE LINKE	<b>142</b> 28,17	F 02 DIE LINKE	<b>144</b> 28,40	-
D 03 Petzold, Ulrich	CDU	<b>134</b> 26,59	F 03 CDU	<b>119</b> 23,47	-
D 04 Bähr, Manfred	FDP	<b>33</b> 6,55	F 04 FDP	<b>46</b> 9,07	-
D 05 Krabbes, Stefan	GRÜNE	<b>64</b> 12,70	F 05 GRÜNE	<b>71</b> 14,00	-
D 06 Lindemann, Thomas	NPD	<b>11</b> 2,18	F 06 NPD	<b>8</b> 1,58	-
D 07 Fuchs, Klaus	MLPD	<b>5</b> 0,99	F 07 MLPD	<b>2</b> 0,39	-
			F 08 DVU	<b>0</b> 0,00	-
			F 09 PIRATEN	<b>18</b> 3,55	-
D 10 Fitzek, Peter	EB	<b>0</b> 0,00			

Wahlkreis **071 - Dessau-Wittenberg**  
 Gemeinde **01 000 - Dessau-Roßlau, Stadt**  
 Wahlbezirk **000016 - Innerstädtischer Bereich Nord 6**

## Ergebnis

der Wahl zum 17. Deutschen Bundestag am 27. September 2009 in Sachsen-Anhalt

Erfassungszeit : 29.09.2009, 08:14:57 Uhr

A Wahlberechtigte insg. **1469**      A1 Wahlb. o. Sperrv. **1284**      A2 Wahlb. m. Sperrv. **185**      A3 Wahlb. nach Paragraph **0**

B Wähler insgesamt **719**      B1 Wähler mit Wahrschein **0**

Wahlbeteiligung : **48,94 %**

	Erststimmen		Zweitstimmen
C Ungültige Stimmen	<b>19</b>	E Ungültige Stimmen	<b>14</b>
D Gültige Stimmen	<b>700</b>	F Gültige Stimmen	<b>705</b>

Von den gültigen Stimmen entfallen auf :

Sign. Bewerber/innen	Partei	Stimmen absolut	Sign. Partei	Stimmen absolut	Vergl. zu 2005
		in %		in %	in %
D 01 Wistuba, Engelbert	SPD	<b>125</b> 17,86	F 01 SPD	<b>104</b> 14,75	-
D 02 Schindler, Jörg	DIE LINKE	<b>216</b> 30,86	F 02 DIE LINKE	<b>227</b> 32,20	-
D 03 Petzold, Ulrich	CDU	<b>188</b> 26,86	F 03 CDU	<b>187</b> 26,52	-
D 04 Bähr, Manfred	FDP	<b>81</b> 11,57	F 04 FDP	<b>73</b> 10,35	-
D 05 Krabbes, Stefan	GRÜNE	<b>68</b> 9,71	F 05 GRÜNE	<b>70</b> 9,93	-
D 06 Lindemann, Thomas	NPD	<b>11</b> 1,57	F 06 NPD	<b>9</b> 1,28	-
D 07 Fuchs, Klaus	MLPD	<b>5</b> 0,71	F 07 MLPD	<b>2</b> 0,28	-
			F 08 DVU	<b>1</b> 0,14	-
			F 09 PIRATEN	<b>32</b> 4,54	-
D 10 Fitzek, Peter	EB	<b>6</b> 0,86			

Wahlkreis **071 - Dessau-Wittenberg**  
 Gemeinde **01 000 - Dessau-Roßlau, Stadt**  
 Wahlbezirk **000017 - Innerstädtischer Bereich Nord 7**

## Ergebnis

der Wahl zum 17. Deutschen Bundestag am 27. September 2009 in Sachsen-Anhalt

Erfassungszeit : 29.09.2009, 07:21:49 Uhr

A Wahlberechtigte insg. **1942**      A1 Wahlb. o. Sperrv. **1701**      A2 Wahlb. m. Sperrv. **241**      A3 Wahlb. nach Paragraph **0**

B Wähler insgesamt **1004**      B1 Wähler mit Wahrschein **0**

Wahlbeteiligung : **51,70 %**

	Erststimmen		Zweitstimmen
C Ungültige Stimmen	<b>17</b>	E Ungültige Stimmen	<b>15</b>
D Gültige Stimmen	<b>987</b>	F Gültige Stimmen	<b>989</b>

Von den gültigen Stimmen entfallen auf :

Sign. Bewerber/innen	Partei	Stimmen absolut in %	Sign. Partei	Stimmen absolut in %	Vergl. zu 2005 in %
D 01 Wistuba, Engelbert	SPD	<b>216</b> 21,88	F 01 SPD	<b>160</b> 16,18	-
D 02 Schindler, Jörg	DIE LINKE	<b>232</b> 23,51	F 02 DIE LINKE	<b>236</b> 23,86	-
D 03 Petzold, Ulrich	CDU	<b>311</b> 31,51	F 03 CDU	<b>267</b> 27,00	-
D 04 Bähr, Manfred	FDP	<b>84</b> 8,51	F 04 FDP	<b>117</b> 11,83	-
D 05 Krabbes, Stefan	GRÜNE	<b>122</b> 12,36	F 05 GRÜNE	<b>140</b> 14,16	-
D 06 Lindemann, Thomas	NPD	<b>15</b> 1,52	F 06 NPD	<b>16</b> 1,62	-
D 07 Fuchs, Klaus	MLPD	<b>5</b> 0,51	F 07 MLPD	<b>2</b> 0,20	-
			F 08 DVU	<b>1</b> 0,10	-
			F 09 PIRATEN	<b>50</b> 5,06	-
D 10 Fitzek, Peter	EB	<b>2</b> 0,20			

Wahlkreis **071 - Dessau-Wittenberg**  
 Gemeinde **01 000 - Dessau-Roßlau, Stadt**  
 Wahlbezirk **000020 - Innerstädtischer Bereich Mitte 0**

## Ergebnis

der Wahl zum 17. Deutschen Bundestag am 27. September 2009 in Sachsen-Anhalt

Erfassungszeit : 29.09.2009, 10:44:09 Uhr

A Wahlberechtigte insg. **1805**      A1 Wahlb. o. Sperrv. **1606**      A2 Wahlb. m. Sperrv. **199**      A3 Wahlb. nach Paragraph **0**

B Wähler insgesamt **836**      B1 Wähler mit Wahrschein **0**

Wahlbeteiligung : **46,32 %**

	Erststimmen		Zweitstimmen
C Ungültige Stimmen	<b>21</b>	E Ungültige Stimmen	<b>24</b>
D Gültige Stimmen	<b>815</b>	F Gültige Stimmen	<b>812</b>

Von den gültigen Stimmen entfallen auf :

Sign. Bewerber/innen	Partei	Stimmen absolut in %	Sign. Partei	Stimmen absolut in %	Vergl. zu 2005 in %
D 01 Wistuba, Engelbert	SPD	<b>191</b> 23,44	F 01 SPD	<b>171</b> 21,06	-
D 02 Schindler, Jörg	DIE LINKE	<b>286</b> 35,09	F 02 DIE LINKE	<b>290</b> 35,71	-
D 03 Petzold, Ulrich	CDU	<b>239</b> 29,33	F 03 CDU	<b>218</b> 26,85	-
D 04 Bähr, Manfred	FDP	<b>36</b> 4,42	F 04 FDP	<b>48</b> 5,91	-
D 05 Krabbes, Stefan	GRÜNE	<b>47</b> 5,77	F 05 GRÜNE	<b>45</b> 5,54	-
D 06 Lindemann, Thomas	NPD	<b>10</b> 1,23	F 06 NPD	<b>12</b> 1,48	-
D 07 Fuchs, Klaus	MLPD	<b>3</b> 0,37	F 07 MLPD	<b>1</b> 0,12	-
			F 08 DVU	<b>2</b> 0,25	-
			F 09 PIRATEN	<b>25</b> 3,08	-
D 10 Fitzek, Peter	EB	<b>3</b> 0,37			

Wahlkreis **071 - Dessau-Wittenberg**  
 Gemeinde **01 000 - Dessau-Roßlau, Stadt**  
 Wahlbezirk **000021 - Innerstädtischer Bereich Mitte 1**

## Ergebnis

der Wahl zum 17. Deutschen Bundestag am 27. September 2009 in Sachsen-Anhalt

Erfassungszeit : 29.09.2009, 10:47:20 Uhr

A Wahlberechtigte insg.	A1 Wahlb. o. Sperrv.	A2 Wahlb. m. Sperrv.	A3 Wahlb. nach Paragraph
<b>1673</b>	<b>1551</b>	<b>122</b>	<b>0</b>

B Wähler insgesamt	B1 Wähler mit Wahlschein
<b>840</b>	<b>0</b>

Wahlbeteiligung : **50,21** %

	Erststimmen	Zweitstimmen	
C Ungültige Stimmen	<b>14</b>	E Ungültige Stimmen	<b>18</b>
D Gültige Stimmen	<b>826</b>	F Gültige Stimmen	<b>822</b>

Von den gültigen Stimmen entfallen auf :

Sign. Bewerber/innen	Partei	Stimmen absolut in %	Sign. Partei	Stimmen absolut in %	Vergl. zu 2005 in %
D 01 Wistuba, Engelbert	SPD	<b>163</b> 19,73	F 01 SPD	<b>148</b> 18,00	-
D 02 Schindler, Jörg	DIE LINKE	<b>328</b> 39,71	F 02 DIE LINKE	<b>329</b> 40,02	-
D 03 Petzold, Ulrich	CDU	<b>237</b> 28,69	F 03 CDU	<b>224</b> 27,25	-
D 04 Bähr, Manfred	FDP	<b>53</b> 6,42	F 04 FDP	<b>54</b> 6,57	-
D 05 Krabbes, Stefan	GRÜNE	<b>26</b> 3,15	F 05 GRÜNE	<b>31</b> 3,77	-
D 06 Lindemann, Thomas	NPD	<b>14</b> 1,69	F 06 NPD	<b>8</b> 0,97	-
D 07 Fuchs, Klaus	MLPD	<b>1</b> 0,12	F 07 MLPD	<b>2</b> 0,24	-
			F 08 DVU	<b>5</b> 0,61	-
			F 09 PIRATEN	<b>21</b> 2,55	-
D 10 Fitzek, Peter	EB	<b>4</b> 0,48			

Wahlkreis **071 - Dessau-Wittenberg**  
 Gemeinde **01 000 - Dessau-Roßlau, Stadt**  
 Wahlbezirk **000024 - Innerstädtischer Bereich Mitte 4**

## Ergebnis

der Wahl zum 17. Deutschen Bundestag am 27. September 2009 in Sachsen-Anhalt

Erfassungszeit : 29.09.2009, 07:20:07 Uhr

A Wahlberechtigte insg.	A1 Wahlb. o. Sperrv.	A2 Wahlb. m. Sperrv.	A3 Wahlb. nach Paragraph
<b>1765</b>	<b>1566</b>	<b>199</b>	<b>0</b>

B Wähler insgesamt	B1 Wähler mit Wahlschein
<b>875</b>	<b>1</b>

Wahlbeteiligung : **49,58** %

	Erststimmen	Zweitstimmen	
C Ungültige Stimmen	<b>22</b>	E Ungültige Stimmen	<b>25</b>
D Gültige Stimmen	<b>853</b>	F Gültige Stimmen	<b>850</b>

Von den gültigen Stimmen entfallen auf :

Sign. Bewerber/innen	Partei	Stimmen absolut in %	Sign. Partei	Stimmen absolut in %	Vergl. zu 2005 in %
D 01 Wistuba, Engelbert	SPD	<b>197</b> 23,09	F 01 SPD	<b>170</b> 20,00	-
D 02 Schindler, Jörg	DIE LINKE	<b>326</b> 38,22	F 02 DIE LINKE	<b>338</b> 39,76	-
D 03 Petzold, Ulrich	CDU	<b>235</b> 27,55	F 03 CDU	<b>205</b> 24,12	-
D 04 Bähr, Manfred	FDP	<b>48</b> 5,63	F 04 FDP	<b>72</b> 8,47	-
D 05 Krabbes, Stefan	GRÜNE	<b>33</b> 3,87	F 05 GRÜNE	<b>39</b> 4,59	-
D 06 Lindemann, Thomas	NPD	<b>12</b> 1,41	F 06 NPD	<b>13</b> 1,53	-
D 07 Fuchs, Klaus	MLPD	<b>1</b> 0,12	F 07 MLPD	<b>1</b> 0,12	-
			F 08 DVU	<b>0</b> 0,00	-
			F 09 PIRATEN	<b>12</b> 1,41	-
D 10 Fitzek, Peter	EB	<b>1</b> 0,12			

Wahlkreis **071 - Dessau-Wittenberg**  
 Gemeinde **01 000 - Dessau-Roßlau, Stadt**  
 Wahlbezirk **000026 - Innerstädtischer Bereich Mitte 6**

## Ergebnis

der Wahl zum 17. Deutschen Bundestag am 27. September 2009 in Sachsen-Anhalt

Erfassungszeit : 29.09.2009, 07:20:55 Uhr

A Wahlberechtigte insg. **1314**      A1 Wahlb. o. Sperrv. **1204**      A2 Wahlb. m. Sperrv. **110**      A3 Wahlb. nach Paragraph **0**

B Wähler insgesamt **711**      B1 Wähler mit Wahrschein **0**

Wahlbeteiligung : **54,11 %**

	Erststimmen		Zweitstimmen
C Ungültige Stimmen	<b>18</b>	E Ungültige Stimmen	<b>13</b>
D Gültige Stimmen	<b>693</b>	F Gültige Stimmen	<b>698</b>

Von den gültigen Stimmen entfallen auf :

Sign. Bewerber/innen	Partei	Stimmen absolut	Sign. Partei	Stimmen absolut	Vergl. zu 2005
		in %		in %	in %
D 01 Wistuba, Engelbert	SPD	<b>145</b> 20,92	F 01 SPD	<b>132</b> 18,91	-
D 02 Schindler, Jörg	DIE LINKE	<b>234</b> 33,77	F 02 DIE LINKE	<b>232</b> 33,24	-
D 03 Petzold, Ulrich	CDU	<b>197</b> 28,43	F 03 CDU	<b>194</b> 27,79	-
D 04 Bähr, Manfred	FDP	<b>64</b> 9,24	F 04 FDP	<b>64</b> 9,17	-
D 05 Krabbes, Stefan	GRÜNE	<b>24</b> 3,46	F 05 GRÜNE	<b>32</b> 4,58	-
D 06 Lindemann, Thomas	NPD	<b>20</b> 2,89	F 06 NPD	<b>18</b> 2,58	-
D 07 Fuchs, Klaus	MLPD	<b>5</b> 0,72	F 07 MLPD	<b>4</b> 0,57	-
			F 08 DVU	<b>2</b> 0,29	-
			F 09 PIRATEN	<b>20</b> 2,87	-
D 10 Fitzek, Peter	EB	<b>4</b> 0,58			

Wahlkreis **071 - Dessau-Wittenberg**  
 Gemeinde **01 000 - Dessau-Roßlau, Stadt**  
 Wahlbezirk **000027 - Innerstädtischer Bereich Mitte 7**

## Ergebnis

der Wahl zum 17. Deutschen Bundestag am 27. September 2009 in Sachsen-Anhalt

Erfassungszeit : 29.09.2009, 10:43:26 Uhr

A Wahlberechtigte insg.	A1 Wahlb. o. Sperrv.	A2 Wahlb. m. Sperrv.	A3 Wahlb. nach Paragraph
<b>1783</b>	<b>1605</b>	<b>178</b>	<b>0</b>

B Wähler insgesamt	B1 Wähler mit Wahrschein
<b>775</b>	<b>0</b>

Wahlbeteiligung : **43,47 %**

	Erststimmen	Zweitstimmen
C Ungültige Stimmen	<b>13</b>	E Ungültige Stimmen <b>13</b>
D Gültige Stimmen	<b>762</b>	F Gültige Stimmen <b>762</b>

Von den gültigen Stimmen entfallen auf :

Sign. Bewerber/innen	Partei	Stimmen absolut in %	Sign. Partei	Stimmen absolut in %	Vergl. zu 2005 in %
D 01 Wistuba, Engelbert	SPD	<b>173</b> 22,70	F 01 SPD	<b>147</b> 19,29	-
D 02 Schindler, Jörg	DIE LINKE	<b>229</b> 30,05	F 02 DIE LINKE	<b>234</b> 30,71	-
D 03 Petzold, Ulrich	CDU	<b>229</b> 30,05	F 03 CDU	<b>205</b> 26,90	-
D 04 Bähr, Manfred	FDP	<b>50</b> 6,56	F 04 FDP	<b>70</b> 9,19	-
D 05 Krabbes, Stefan	GRÜNE	<b>45</b> 5,91	F 05 GRÜNE	<b>48</b> 6,30	-
D 06 Lindemann, Thomas	NPD	<b>26</b> 3,41	F 06 NPD	<b>23</b> 3,02	-
D 07 Fuchs, Klaus	MLPD	<b>3</b> 0,39	F 07 MLPD	<b>3</b> 0,39	-
			F 08 DVU	<b>0</b> 0,00	-
			F 09 PIRATEN	<b>32</b> 4,20	-
D 10 Fitzek, Peter	EB	<b>7</b> 0,92			

Wahlkreis **071 - Dessau-Wittenberg**  
 Gemeinde **01 000 - Dessau-Roßlau, Stadt**  
 Wahlbezirk **000030 - Innerstädtischer Bereich Süd 0**

## Ergebnis

der Wahl zum 17. Deutschen Bundestag am 27. September 2009 in Sachsen-Anhalt

Erfassungszeit : 28.09.2009, 15:19:50 Uhr

A Wahlberechtigte insg. **1281**      A1 Wahlb. o. Sperrv. **1195**      A2 Wahlb. m. Sperrv. **86**      A3 Wahlb. nach Paragraph **0**

B Wähler insgesamt **523**      B1 Wähler mit Wahlschein **0**

Wahlbeteiligung : **40,83** %

	Erststimmen		Zweitstimmen
C Ungültige Stimmen	<b>7</b>	E Ungültige Stimmen	<b>5</b>
D Gültige Stimmen	<b>516</b>	F Gültige Stimmen	<b>518</b>

Von den gültigen Stimmen entfallen auf :

Sign. Bewerber/innen	Partei	Stimmen absolut	Sign. Partei	Stimmen absolut	Vergl. zu 2005
		in %		in %	in %
D 01 Wistuba, Engelbert	SPD	<b>103</b> 19,96	F 01 SPD	<b>93</b> 17,95	-
D 02 Schindler, Jörg	DIE LINKE	<b>222</b> 43,02	F 02 DIE LINKE	<b>237</b> 45,75	-
D 03 Petzold, Ulrich	CDU	<b>118</b> 22,87	F 03 CDU	<b>102</b> 19,69	-
D 04 Bähr, Manfred	FDP	<b>30</b> 5,81	F 04 FDP	<b>33</b> 6,37	-
D 05 Krabbes, Stefan	GRÜNE	<b>21</b> 4,07	F 05 GRÜNE	<b>30</b> 5,79	-
D 06 Lindemann, Thomas	NPD	<b>17</b> 3,29	F 06 NPD	<b>13</b> 2,51	-
D 07 Fuchs, Klaus	MLPD	<b>3</b> 0,58	F 07 MLPD	<b>0</b> 0,00	-
			F 08 DVU	<b>2</b> 0,39	-
			F 09 PIRATEN	<b>8</b> 1,54	-
D 10 Fitzek, Peter	EB	<b>2</b> 0,39			

Wahlkreis **071 - Dessau-Wittenberg**  
 Gemeinde **01 000 - Dessau-Roßlau, Stadt**  
 Wahlbezirk **000031 - Innerstädtischer Bereich Süd 1**

## Ergebnis

der Wahl zum 17. Deutschen Bundestag am 27. September 2009 in Sachsen-Anhalt

Erfassungszeit : 29.09.2009, 10:46:22 Uhr

A Wahlberechtigte insg.	A1 Wahlb. o. Sperrv.	A2 Wahlb. m. Sperrv.	A3 Wahlb. nach Paragraph
<b>1771</b>	<b>1657</b>	<b>114</b>	<b>0</b>

B Wähler insgesamt	B1 Wähler mit Wahlschein
<b>777</b>	<b>0</b>

Wahlbeteiligung : **43,87 %**

	Erststimmen	Zweitstimmen
C Ungültige Stimmen	<b>12</b>	E Ungültige Stimmen <b>7</b>
D Gültige Stimmen	<b>765</b>	F Gültige Stimmen <b>770</b>

Von den gültigen Stimmen entfallen auf :

Sign. Bewerber/innen	Partei	Stimmen absolut in %	Sign. Partei	Stimmen absolut in %	Vergl. zu 2005 in %
D 01 Wistuba, Engelbert	SPD	<b>148</b> 19,35	F 01 SPD	<b>124</b> 16,10	-
D 02 Schindler, Jörg	DIE LINKE	<b>267</b> 34,90	F 02 DIE LINKE	<b>259</b> 33,64	-
D 03 Petzold, Ulrich	CDU	<b>235</b> 30,72	F 03 CDU	<b>215</b> 27,92	-
D 04 Bähr, Manfred	FDP	<b>57</b> 7,45	F 04 FDP	<b>89</b> 11,56	-
D 05 Krabbes, Stefan	GRÜNE	<b>34</b> 4,44	F 05 GRÜNE	<b>31</b> 4,03	-
D 06 Lindemann, Thomas	NPD	<b>16</b> 2,09	F 06 NPD	<b>19</b> 2,47	-
D 07 Fuchs, Klaus	MLPD	<b>3</b> 0,39	F 07 MLPD	<b>3</b> 0,39	-
			F 08 DVU	<b>4</b> 0,52	-
			F 09 PIRATEN	<b>26</b> 3,38	-
D 10 Fitzek, Peter	EB	<b>5</b> 0,65			

Wahlkreis **071 - Dessau-Wittenberg**  
 Gemeinde **01 000 - Dessau-Roßlau, Stadt**  
 Wahlbezirk **000033 - Innerstädtischer Bereich Süd 3**

## Ergebnis

der Wahl zum 17. Deutschen Bundestag am 27. September 2009 in Sachsen-Anhalt

Erfassungszeit : 28.09.2009, 15:18:05 Uhr

A Wahlberechtigte insg. **1223**      A1 Wahlb. o. Sperrv. **1184**      A2 Wahlb. m. Sperrv. **39**      A3 Wahlb. nach Paragraph **0**

B Wähler insgesamt **479**      B1 Wähler mit Wahrschein **0**

Wahlbeteiligung : **39,17 %**

	Erststimmen		Zweitstimmen
C Ungültige Stimmen	<b>8</b>	E Ungültige Stimmen	<b>7</b>
D Gültige Stimmen	<b>471</b>	F Gültige Stimmen	<b>472</b>

Von den gültigen Stimmen entfallen auf :

Sign. Bewerber/innen	Partei	Stimmen absolut in %	Sign. Partei	Stimmen absolut in %	Vergl. zu 2005 in %
D 01 Wistuba, Engelbert	SPD	<b>90</b> 19,11	F 01 SPD	<b>78</b> 16,53	-
D 02 Schindler, Jörg	DIE LINKE	<b>183</b> 38,85	F 02 DIE LINKE	<b>183</b> 38,77	-
D 03 Petzold, Ulrich	CDU	<b>124</b> 26,33	F 03 CDU	<b>122</b> 25,85	-
D 04 Bähr, Manfred	FDP	<b>37</b> 7,86	F 04 FDP	<b>37</b> 7,84	-
D 05 Krabbes, Stefan	GRÜNE	<b>18</b> 3,82	F 05 GRÜNE	<b>24</b> 5,08	-
D 06 Lindemann, Thomas	NPD	<b>16</b> 3,40	F 06 NPD	<b>11</b> 2,33	-
D 07 Fuchs, Klaus	MLPD	<b>1</b> 0,21	F 07 MLPD	<b>1</b> 0,21	-
			F 08 DVU	<b>3</b> 0,64	-
			F 09 PIRATEN	<b>13</b> 2,75	-
D 10 Fitzek, Peter	EB	<b>2</b> 0,42			

Wahlkreis **071 - Dessau-Wittenberg**  
 Gemeinde **01 000 - Dessau-Roßlau, Stadt**  
 Wahlbezirk **000036 - Innerstädtischer Bereich Süd 6**

## Ergebnis

der Wahl zum 17. Deutschen Bundestag am 27. September 2009 in Sachsen-Anhalt

Erfassungszeit : 28.09.2009, 14:05:21 Uhr

A Wahlberechtigte insg. **1458**      A1 Wahlb. o. Sperrv. **1387**      A2 Wahlb. m. Sperrv. **71**      A3 Wahlb. nach Paragraph **0**

B Wähler insgesamt **626**      B1 Wähler mit Wahrschein **0**

Wahlbeteiligung : **42,94 %**

	Erststimmen		Zweitstimmen	
C Ungültige Stimmen	<b>17</b>		E Ungültige Stimmen	<b>11</b>
D Gültige Stimmen	<b>609</b>		F Gültige Stimmen	<b>615</b>

Von den gültigen Stimmen entfallen auf :

Sign. Bewerber/innen	Partei	Stimmen absolut in %	Sign. Partei	Stimmen absolut in %	Vergl. zu 2005 in %
D 01 Wistuba, Engelbert	SPD	<b>131</b> 21,51	F 01 SPD	<b>125</b> 20,33	-
D 02 Schindler, Jörg	DIE LINKE	<b>225</b> 36,95	F 02 DIE LINKE	<b>240</b> 39,02	-
D 03 Petzold, Ulrich	CDU	<b>159</b> 26,11	F 03 CDU	<b>130</b> 21,14	-
D 04 Bähr, Manfred	FDP	<b>28</b> 4,60	F 04 FDP	<b>47</b> 7,64	-
D 05 Krabbes, Stefan	GRÜNE	<b>36</b> 5,91	F 05 GRÜNE	<b>28</b> 4,55	-
D 06 Lindemann, Thomas	NPD	<b>25</b> 4,11	F 06 NPD	<b>23</b> 3,74	-
D 07 Fuchs, Klaus	MLPD	<b>5</b> 0,82	F 07 MLPD	<b>3</b> 0,49	-
			F 08 DVU	<b>4</b> 0,65	-
			F 09 PIRATEN	<b>15</b> 2,44	-
D 10 Fitzek, Peter	EB	<b>0</b> 0,00			

Wahlkreis **071 - Dessau-Wittenberg**  
 Gemeinde **01 000 - Dessau-Roßlau, Stadt**  
 Wahlbezirk **000037 - Innerstädtischer Bereich Süd 7**

## Ergebnis

der Wahl zum 17. Deutschen Bundestag am 27. September 2009 in Sachsen-Anhalt

Erfassungszeit : 29.09.2009, 10:36:49 Uhr

A Wahlberechtigte insg. **1161**      A1 Wahlb. o. Sperrv. **1090**      A2 Wahlb. m. Sperrv. **71**      A3 Wahlb. nach Paragraph **0**

B Wähler insgesamt **526**      B1 Wähler mit Wahlschein **0**

Wahlbeteiligung : **45,31 %**

	Erststimmen		Zweitstimmen	
C Ungültige Stimmen	<b>11</b>		E Ungültige Stimmen	<b>8</b>
D Gültige Stimmen	<b>515</b>		F Gültige Stimmen	<b>518</b>

Von den gültigen Stimmen entfallen auf :

Sign. Bewerber/innen	Partei	Stimmen absolut	Sign. Partei	Stimmen absolut	Vergl. zu 2005
		in %		in %	in %
D 01 Wistuba, Engelbert	SPD	<b>97</b> 18,83	F 01 SPD	<b>100</b> 19,31	-
D 02 Schindler, Jörg	DIE LINKE	<b>190</b> 36,89	F 02 DIE LINKE	<b>181</b> 34,94	-
D 03 Petzold, Ulrich	CDU	<b>143</b> 27,77	F 03 CDU	<b>121</b> 23,36	-
D 04 Bähr, Manfred	FDP	<b>33</b> 6,41	F 04 FDP	<b>53</b> 10,23	-
D 05 Krabbes, Stefan	GRÜNE	<b>31</b> 6,02	F 05 GRÜNE	<b>30</b> 5,79	-
D 06 Lindemann, Thomas	NPD	<b>16</b> 3,11	F 06 NPD	<b>15</b> 2,90	-
D 07 Fuchs, Klaus	MLPD	<b>2</b> 0,39	F 07 MLPD	<b>4</b> 0,77	-
			F 08 DVU	<b>3</b> 0,58	-
			F 09 PIRATEN	<b>11</b> 2,12	-
D 10 Fitzek, Peter	EB	<b>3</b> 0,58			

Wahlkreis **071 - Dessau-Wittenberg**  
 Gemeinde **01 000 - Dessau-Roßlau, Stadt**  
 Wahlbezirk **000040 - Süd 0**

## Ergebnis

der Wahl zum 17. Deutschen Bundestag am 27. September 2009 in Sachsen-Anhalt

Erfassungszeit : 28.09.2009, 15:21:40 Uhr

A Wahlberechtigte insg. **1502**      A1 Wahlb. o. Sperrv. **1298**      A2 Wahlb. m. Sperrv. **204**      A3 Wahlb. nach Paragraph **0**

B Wähler insgesamt **861**      B1 Wähler mit Wahrschein **0**

Wahlbeteiligung : **57,32 %**

	Erststimmen		Zweitstimmen
C Ungültige Stimmen	<b>16</b>	E Ungültige Stimmen	<b>10</b>
D Gültige Stimmen	<b>845</b>	F Gültige Stimmen	<b>851</b>

Von den gültigen Stimmen entfallen auf :

Sign. Bewerber/innen	Partei	Stimmen absolut	Sign. Partei	Stimmen absolut	Vergl. zu 2005
		in %		in %	in %
D 01 Wistuba, Engelbert	SPD	<b>205</b> 24,26	F 01 SPD	<b>178</b> 20,92	-
D 02 Schindler, Jörg	DIE LINKE	<b>242</b> 28,64	F 02 DIE LINKE	<b>240</b> 28,20	-
D 03 Petzold, Ulrich	CDU	<b>266</b> 31,48	F 03 CDU	<b>237</b> 27,85	-
D 04 Bähr, Manfred	FDP	<b>54</b> 6,39	F 04 FDP	<b>92</b> 10,81	-
D 05 Krabbes, Stefan	GRÜNE	<b>49</b> 5,80	F 05 GRÜNE	<b>61</b> 7,17	-
D 06 Lindemann, Thomas	NPD	<b>18</b> 2,13	F 06 NPD	<b>18</b> 2,12	-
D 07 Fuchs, Klaus	MLPD	<b>5</b> 0,59	F 07 MLPD	<b>2</b> 0,24	-
			F 08 DVU	<b>4</b> 0,47	-
			F 09 PIRATEN	<b>19</b> 2,23	-
D 10 Fitzek, Peter	EB	<b>6</b> 0,71			

Wahlkreis **071 - Dessau-Wittenberg**  
 Gemeinde **01 000 - Dessau-Roßlau, Stadt**  
 Wahlbezirk **000042 - Süd 2**

## Ergebnis

der Wahl zum 17. Deutschen Bundestag am 27. September 2009 in Sachsen-Anhalt

Erfassungszeit : 29.09.2009, 10:45:37 Uhr

A Wahlberechtigte insg. **1290**      A1 Wahlb. o. Sperrv. **1190**      A2 Wahlb. m. Sperrv. **100**      A3 Wahlb. nach Paragraph **0**

B Wähler insgesamt **704**      B1 Wähler mit Wahrschein **0**

Wahlbeteiligung : **54,57** %

	Erststimmen		Zweitstimmen
C Ungültige Stimmen	<b>10</b>	E Ungültige Stimmen	<b>8</b>
D Gültige Stimmen	<b>694</b>	F Gültige Stimmen	<b>696</b>

Von den gültigen Stimmen entfallen auf :

Sign. Bewerber/innen	Partei	Stimmen absolut in %	Sign. Partei	Stimmen absolut in %	Vergl. zu 2005 in %
D 01 Wistuba, Engelbert	SPD	<b>163</b> 23,49	F 01 SPD	<b>139</b> 19,97	-
D 02 Schindler, Jörg	DIE LINKE	<b>237</b> 34,15	F 02 DIE LINKE	<b>237</b> 34,05	-
D 03 Petzold, Ulrich	CDU	<b>203</b> 29,25	F 03 CDU	<b>198</b> 28,45	-
D 04 Bähr, Manfred	FDP	<b>48</b> 6,92	F 04 FDP	<b>51</b> 7,33	-
D 05 Krabbes, Stefan	GRÜNE	<b>24</b> 3,46	F 05 GRÜNE	<b>36</b> 5,17	-
D 06 Lindemann, Thomas	NPD	<b>17</b> 2,45	F 06 NPD	<b>14</b> 2,01	-
D 07 Fuchs, Klaus	MLPD	<b>2</b> 0,29	F 07 MLPD	<b>3</b> 0,43	-
			F 08 DVU	<b>3</b> 0,43	-
			F 09 PIRATEN	<b>15</b> 2,16	-
D 10 Fitzek, Peter	EB	<b>0</b> 0,00			

Wahlkreis **071 - Dessau-Wittenberg**  
 Gemeinde **01 000 - Dessau-Roßlau, Stadt**  
 Wahlbezirk **000043 - Süd 3**

## Ergebnis

der Wahl zum 17. Deutschen Bundestag am 27. September 2009 in Sachsen-Anhalt

Erfassungszeit : 28.09.2009, 13:09:52 Uhr

A Wahlberechtigte insg. **1625**      A1 Wahlb. o. Sperrv. **1442**      A2 Wahlb. m. Sperrv. **183**      A3 Wahlb. nach Paragraph **0**

B Wähler insgesamt **860**      B1 Wähler mit Wahrschein **0**

Wahlbeteiligung : **52,92 %**

	Erststimmen		Zweitstimmen
C Ungültige Stimmen	<b>26</b>	E Ungültige Stimmen	<b>21</b>
D Gültige Stimmen	<b>834</b>	F Gültige Stimmen	<b>839</b>

Von den gültigen Stimmen entfallen auf :

Sign. Bewerber/innen	Partei	Stimmen absolut	Sign. Partei	Stimmen absolut	Vergl. zu 2005
		in %		in %	in %
D 01 Wistuba, Engelbert	SPD	<b>185</b> 22,18	F 01 SPD	<b>168</b> 20,02	-
D 02 Schindler, Jörg	DIE LINKE	<b>288</b> 34,53	F 02 DIE LINKE	<b>299</b> 35,64	-
D 03 Petzold, Ulrich	CDU	<b>232</b> 27,82	F 03 CDU	<b>214</b> 25,51	-
D 04 Bähr, Manfred	FDP	<b>76</b> 9,11	F 04 FDP	<b>82</b> 9,77	-
D 05 Krabbes, Stefan	GRÜNE	<b>33</b> 3,96	F 05 GRÜNE	<b>46</b> 5,48	-
D 06 Lindemann, Thomas	NPD	<b>13</b> 1,56	F 06 NPD	<b>8</b> 0,95	-
D 07 Fuchs, Klaus	MLPD	<b>3</b> 0,36	F 07 MLPD	<b>0</b> 0,00	-
			F 08 DVU	<b>3</b> 0,36	-
			F 09 PIRATEN	<b>19</b> 2,26	-
D 10 Fitzek, Peter	EB	<b>4</b> 0,48			

Wahlkreis **071 - Dessau-Wittenberg**  
 Gemeinde **01 000 - Dessau-Roßlau, Stadt**  
 Wahlbezirk **000045 - Süd 5**

## Ergebnis

der Wahl zum 17. Deutschen Bundestag am 27. September 2009 in Sachsen-Anhalt

Erfassungszeit : 29.09.2009, 07:29:25 Uhr

A Wahlberechtigte insg.	A1 Wahlb. o. Sperrv.	A2 Wahlb. m. Sperrv.	A3 Wahlb. nach Paragraph
<b>1280</b>	<b>1191</b>	<b>89</b>	<b>0</b>

B Wähler insgesamt	B1 Wähler mit Wahlschein
<b>647</b>	<b>0</b>

Wahlbeteiligung : **50,55 %**

	Erststimmen	Zweitstimmen
C Ungültige Stimmen	<b>9</b>	E Ungültige Stimmen <b>6</b>
D Gültige Stimmen	<b>638</b>	F Gültige Stimmen <b>641</b>

Von den gültigen Stimmen entfallen auf :

Sign. Bewerber/innen	Partei	Stimmen absolut in %	Sign. Partei	Stimmen absolut in %	Vergl. zu 2005 in %
D 01 Wistuba, Engelbert	SPD	<b>122</b> 19,12	F 01 SPD	<b>110</b> 17,16	-
D 02 Schindler, Jörg	DIE LINKE	<b>244</b> 38,24	F 02 DIE LINKE	<b>253</b> 39,47	-
D 03 Petzold, Ulrich	CDU	<b>164</b> 25,71	F 03 CDU	<b>158</b> 24,65	-
D 04 Bähr, Manfred	FDP	<b>58</b> 9,09	F 04 FDP	<b>60</b> 9,36	-
D 05 Krabbes, Stefan	GRÜNE	<b>31</b> 4,86	F 05 GRÜNE	<b>25</b> 3,90	-
D 06 Lindemann, Thomas	NPD	<b>14</b> 2,19	F 06 NPD	<b>13</b> 2,03	-
D 07 Fuchs, Klaus	MLPD	<b>3</b> 0,47	F 07 MLPD	<b>0</b> 0,00	-
			F 08 DVU	<b>7</b> 1,09	-
			F 09 PIRATEN	<b>15</b> 2,34	-
D 10 Fitzek, Peter	EB	<b>2</b> 0,31			

Wahlkreis **071 - Dessau-Wittenberg**  
 Gemeinde **01 000 - Dessau-Roßlau, Stadt**  
 Wahlbezirk **000050 - Haideburg 0**

## Ergebnis

der Wahl zum 17. Deutschen Bundestag am 27. September 2009 in Sachsen-Anhalt

Erfassungszeit : 28.09.2009, 13:30:53 Uhr

A Wahlberechtigte insg. **1204**      A1 Wahlb. o. Sperrv. **1008**      A2 Wahlb. m. Sperrv. **196**      A3 Wahlb. nach Paragraph **0**

B Wähler insgesamt **702**      B1 Wähler mit Wahrschein **0**

Wahlbeteiligung : **58,31 %**

	Erststimmen		Zweitstimmen
C Ungültige Stimmen	<b>16</b>	E Ungültige Stimmen	<b>9</b>
D Gültige Stimmen	<b>686</b>	F Gültige Stimmen	<b>693</b>

Von den gültigen Stimmen entfallen auf :

Sign. Bewerber/innen	Partei	Stimmen absolut	Sign. Partei	Stimmen absolut	Vergl. zu 2005
		in %		in %	in %
D 01 Wistuba, Engelbert	SPD	<b>154</b> 22,45	F 01 SPD	<b>146</b> 21,07	-
D 02 Schindler, Jörg	DIE LINKE	<b>180</b> 26,24	F 02 DIE LINKE	<b>175</b> 25,25	-
D 03 Petzold, Ulrich	CDU	<b>258</b> 37,61	F 03 CDU	<b>248</b> 35,79	-
D 04 Bähr, Manfred	FDP	<b>54</b> 7,87	F 04 FDP	<b>57</b> 8,23	-
D 05 Krabbes, Stefan	GRÜNE	<b>27</b> 3,94	F 05 GRÜNE	<b>37</b> 5,34	-
D 06 Lindemann, Thomas	NPD	<b>8</b> 1,17	F 06 NPD	<b>8</b> 1,15	-
D 07 Fuchs, Klaus	MLPD	<b>0</b> 0,00	F 07 MLPD	<b>0</b> 0,00	-
			F 08 DVU	<b>0</b> 0,00	-
			F 09 PIRATEN	<b>22</b> 3,17	-
D 10 Fitzek, Peter	EB	<b>5</b> 0,73			

Wahlkreis **071 - Dessau-Wittenberg**  
 Gemeinde **01 000 - Dessau-Roßlau, Stadt**  
 Wahlbezirk **000060 - Törten 0**

## Ergebnis

der Wahl zum 17. Deutschen Bundestag am 27. September 2009 in Sachsen-Anhalt

Erfassungszeit : 29.09.2009, 10:51:10 Uhr

A Wahlberechtigte insg.	A1 Wahlb. o. Sperrv.	A2 Wahlb. m. Sperrv.	A3 Wahlb. nach Paragraph
<b>1160</b>	<b>1057</b>	<b>103</b>	<b>0</b>

B Wähler insgesamt	B1 Wähler mit Wahlschein
<b>737</b>	<b>0</b>

Wahlbeteiligung : **63,53 %**

	Erststimmen	Zweitstimmen
C Ungültige Stimmen	<b>10</b>	E Ungültige Stimmen <b>6</b>
D Gültige Stimmen	<b>727</b>	F Gültige Stimmen <b>731</b>

Von den gültigen Stimmen entfallen auf :

Sign. Bewerber/innen	Partei	Stimmen absolut		Stimmen absolut	Vergl. zu 2005
		in %		in %	in %
D 01 Wistuba, Engelbert	SPD	<b>126</b>	F 01 SPD	<b>118</b>	
		17,33		16,14	-
D 02 Schindler, Jörg	DIE LINKE	<b>215</b>	F 02 DIE LINKE	<b>222</b>	
		29,57		30,37	-
D 03 Petzold, Ulrich	CDU	<b>259</b>	F 03 CDU	<b>239</b>	
		35,63		32,69	-
D 04 Bähr, Manfred	FDP	<b>62</b>	F 04 FDP	<b>73</b>	
		8,53		9,99	-
D 05 Krabbes, Stefan	GRÜNE	<b>33</b>	F 05 GRÜNE	<b>31</b>	
		4,54		4,24	-
D 06 Lindemann, Thomas	NPD	<b>22</b>	F 06 NPD	<b>19</b>	
		3,03		2,60	-
D 07 Fuchs, Klaus	MLPD	<b>7</b>	F 07 MLPD	<b>2</b>	
		0,96		0,27	-
			F 08 DVU	<b>1</b>	
				0,14	-
			F 09 PIRATEN	<b>26</b>	
				3,56	-
D 10 Fitzek, Peter	EB	<b>3</b>			
		0,41			

Wahlkreis **071 - Dessau-Wittenberg**  
 Gemeinde **01 000 - Dessau-Roßlau, Stadt**  
 Wahlbezirk **000061 - Törten 1**

## Ergebnis

der Wahl zum 17. Deutschen Bundestag am 27. September 2009 in Sachsen-Anhalt

Erfassungszeit : 28.09.2009, 13:08:35 Uhr

A Wahlberechtigte insg. **1109**      A1 Wahlb. o. Sperrv. **998**      A2 Wahlb. m. Sperrv. **111**      A3 Wahlb. nach Paragraph **0**

B Wähler insgesamt **658**      B1 Wähler mit Wahlschein **0**

Wahlbeteiligung : **59,33 %**

	Erststimmen		Zweitstimmen
C Ungültige Stimmen	<b>11</b>	E Ungültige Stimmen	<b>10</b>
D Gültige Stimmen	<b>647</b>	F Gültige Stimmen	<b>648</b>

Von den gültigen Stimmen entfallen auf :

Sign. Bewerber/innen	Partei	Stimmen absolut in %	Sign. Partei	Stimmen absolut in %	Vergl. zu 2005 in %
D 01 Wistuba, Engelbert	SPD	<b>117</b> 18,08	F 01 SPD	<b>107</b> 16,51	-
D 02 Schindler, Jörg	DIE LINKE	<b>218</b> 33,69	F 02 DIE LINKE	<b>220</b> 33,95	-
D 03 Petzold, Ulrich	CDU	<b>214</b> 33,08	F 03 CDU	<b>186</b> 28,70	-
D 04 Bähr, Manfred	FDP	<b>58</b> 8,96	F 04 FDP	<b>83</b> 12,81	-
D 05 Krabbes, Stefan	GRÜNE	<b>22</b> 3,40	F 05 GRÜNE	<b>27</b> 4,17	-
D 06 Lindemann, Thomas	NPD	<b>13</b> 2,01	F 06 NPD	<b>9</b> 1,39	-
D 07 Fuchs, Klaus	MLPD	<b>2</b> 0,31	F 07 MLPD	<b>2</b> 0,31	-
			F 08 DVU	<b>4</b> 0,62	-
			F 09 PIRATEN	<b>10</b> 1,54	-
D 10 Fitzek, Peter	EB	<b>3</b> 0,46			

Wahlkreis **071 - Dessau-Wittenberg**  
 Gemeinde **01 000 - Dessau-Roßlau, Stadt**  
 Wahlbezirk **000070 - Mildensee 0**

## Ergebnis

der Wahl zum 17. Deutschen Bundestag am 27. September 2009 in Sachsen-Anhalt

Erfassungszeit : 29.09.2009, 07:18:11 Uhr

A Wahlberechtigte insg. **1846**      A1 Wahlb. o. Sperrv. **1630**      A2 Wahlb. m. Sperrv. **216**      A3 Wahlb. nach Paragraph **0**

B Wähler insgesamt **995**      B1 Wähler mit Wahrschein **0**

Wahlbeteiligung : **53,90** %

	Erststimmen		Zweitstimmen
C Ungültige Stimmen	<b>14</b>	E Ungültige Stimmen	<b>28</b>
D Gültige Stimmen	<b>981</b>	F Gültige Stimmen	<b>967</b>

Von den gültigen Stimmen entfallen auf :

Sign. Bewerber/innen	Partei	Stimmen absolut	Sign. Partei	Stimmen absolut	Vergl. zu 2005
		in %		in %	in %
D 01 Wistuba, Engelbert	SPD	<b>171</b> 17,43	F 01 SPD	<b>153</b> 15,82	-
D 02 Schindler, Jörg	DIE LINKE	<b>237</b> 24,16	F 02 DIE LINKE	<b>252</b> 26,06	-
D 03 Petzold, Ulrich	CDU	<b>380</b> 38,74	F 03 CDU	<b>346</b> 35,78	-
D 04 Bähr, Manfred	FDP	<b>114</b> 11,62	F 04 FDP	<b>122</b> 12,62	-
D 05 Krabbes, Stefan	GRÜNE	<b>50</b> 5,10	F 05 GRÜNE	<b>47</b> 4,86	-
D 06 Lindemann, Thomas	NPD	<b>18</b> 1,83	F 06 NPD	<b>19</b> 1,96	-
D 07 Fuchs, Klaus	MLPD	<b>10</b> 1,02	F 07 MLPD	<b>5</b> 0,52	-
			F 08 DVU	<b>1</b> 0,10	-
			F 09 PIRATEN	<b>22</b> 2,28	-
D 10 Fitzek, Peter	EB	<b>1</b> 0,10			

Wahlkreis **071 - Dessau-Wittenberg**  
 Gemeinde **01 000 - Dessau-Roßlau, Stadt**  
 Wahlbezirk **000080 - Waldersee 0**

## Ergebnis

der Wahl zum 17. Deutschen Bundestag am 27. September 2009 in Sachsen-Anhalt

Erfassungszeit : 29.09.2009, 10:42:39 Uhr

A Wahlberechtigte insg. **1149**      A1 Wahlb. o. Sperrv. **1038**      A2 Wahlb. m. Sperrv. **111**      A3 Wahlb. nach Paragraph **0**

B Wähler insgesamt **689**      B1 Wähler mit Wahlschein **0**

Wahlbeteiligung : **59,97 %**

	Erststimmen		Zweitstimmen	
C Ungültige Stimmen	<b>20</b>		E Ungültige Stimmen	<b>15</b>
D Gültige Stimmen	<b>669</b>		F Gültige Stimmen	<b>674</b>

Von den gültigen Stimmen entfallen auf :

Sign. Bewerber/innen	Partei	Stimmen absolut	Sign. Partei	Stimmen absolut	Vergl. zu 2005
		in %		in %	in %
D 01 Wistuba, Engelbert	SPD	<b>97</b> 14,50	F 01 SPD	<b>88</b> 13,06	-
D 02 Schindler, Jörg	DIE LINKE	<b>218</b> 32,59	F 02 DIE LINKE	<b>231</b> 34,27	-
D 03 Petzold, Ulrich	CDU	<b>231</b> 34,53	F 03 CDU	<b>219</b> 32,49	-
D 04 Bähr, Manfred	FDP	<b>66</b> 9,87	F 04 FDP	<b>69</b> 10,24	-
D 05 Krabbes, Stefan	GRÜNE	<b>37</b> 5,53	F 05 GRÜNE	<b>35</b> 5,19	-
D 06 Lindemann, Thomas	NPD	<b>9</b> 1,35	F 06 NPD	<b>7</b> 1,04	-
D 07 Fuchs, Klaus	MLPD	<b>6</b> 0,90	F 07 MLPD	<b>3</b> 0,45	-
			F 08 DVU	<b>0</b> 0,00	-
			F 09 PIRATEN	<b>22</b> 3,26	-
D 10 Fitzek, Peter	EB	<b>5</b> 0,75			

Wahlkreis **071 - Dessau-Wittenberg**  
 Gemeinde **01 000 - Dessau-Roßlau, Stadt**  
 Wahlbezirk **000081 - Waldersee 1**

## Ergebnis

der Wahl zum 17. Deutschen Bundestag am 27. September 2009 in Sachsen-Anhalt

Erfassungszeit : 29.09.2009, 07:19:01 Uhr

A Wahlberechtigte insg.	A1 Wahlb. o. Sperrv.	A2 Wahlb. m. Sperrv.	A3 Wahlb. nach Paragraph
<b>1168</b>	<b>1075</b>	<b>93</b>	<b>0</b>

B Wähler insgesamt	B1 Wähler mit Wahrschein
<b>777</b>	<b>0</b>

Wahlbeteiligung : **66,52 %**

	Erststimmen	Zweitstimmen
C Ungültige Stimmen	<b>10</b>	E Ungültige Stimmen <b>7</b>
D Gültige Stimmen	<b>767</b>	F Gültige Stimmen <b>770</b>

Von den gültigen Stimmen entfallen auf :

Sign. Bewerber/innen	Partei	Stimmen absolut in %	Sign. Partei	Stimmen absolut in %	Vergl. zu 2005 in %
D 01 Wistuba, Engelbert	SPD	<b>136</b> 17,73	F 01 SPD	<b>125</b> 16,23	-
D 02 Schindler, Jörg	DIE LINKE	<b>243</b> 31,68	F 02 DIE LINKE	<b>251</b> 32,60	-
D 03 Petzold, Ulrich	CDU	<b>252</b> 32,86	F 03 CDU	<b>224</b> 29,09	-
D 04 Bähr, Manfred	FDP	<b>69</b> 9,00	F 04 FDP	<b>83</b> 10,78	-
D 05 Krabbes, Stefan	GRÜNE	<b>39</b> 5,08	F 05 GRÜNE	<b>48</b> 6,23	-
D 06 Lindemann, Thomas	NPD	<b>21</b> 2,74	F 06 NPD	<b>19</b> 2,47	-
D 07 Fuchs, Klaus	MLPD	<b>2</b> 0,26	F 07 MLPD	<b>1</b> 0,13	-
			F 08 DVU	<b>1</b> 0,13	-
			F 09 PIRATEN	<b>18</b> 2,34	-
D 10 Fitzek, Peter	EB	<b>5</b> 0,65			

Wahlkreis **071 - Dessau-Wittenberg**  
 Gemeinde **01 000 - Dessau-Roßlau, Stadt**  
 Wahlbezirk **000090 - Ziebigk 0**

## Ergebnis

der Wahl zum 17. Deutschen Bundestag am 27. September 2009 in Sachsen-Anhalt

Erfassungszeit : 29.09.2009, 10:50:04 Uhr

A Wahlberechtigte insg. **1184**      A1 Wahlb. o. Sperrv. **1032**      A2 Wahlb. m. Sperrv. **152**      A3 Wahlb. nach Paragraph **0**

B Wähler insgesamt **726**      B1 Wähler mit Wahrschein **1**

Wahlbeteiligung : **61,32 %**

	Erststimmen		Zweitstimmen	
C Ungültige Stimmen	<b>8</b>		E Ungültige Stimmen	<b>8</b>
D Gültige Stimmen	<b>718</b>		F Gültige Stimmen	<b>718</b>

Von den gültigen Stimmen entfallen auf :

Sign. Bewerber/innen	Partei	Stimmen absolut	Sign. Partei	Stimmen absolut	Vergl. zu 2005
		in %		in %	in %
D 01 Wistuba, Engelbert	SPD	<b>162</b> 22,56	F 01 SPD	<b>146</b> 20,33	-
D 02 Schindler, Jörg	DIE LINKE	<b>185</b> 25,77	F 02 DIE LINKE	<b>192</b> 26,74	-
D 03 Petzold, Ulrich	CDU	<b>251</b> 34,96	F 03 CDU	<b>242</b> 33,70	-
D 04 Bähr, Manfred	FDP	<b>59</b> 8,22	F 04 FDP	<b>80</b> 11,14	-
D 05 Krabbes, Stefan	GRÜNE	<b>44</b> 6,13	F 05 GRÜNE	<b>36</b> 5,01	-
D 06 Lindemann, Thomas	NPD	<b>12</b> 1,67	F 06 NPD	<b>12</b> 1,67	-
D 07 Fuchs, Klaus	MLPD	<b>3</b> 0,42	F 07 MLPD	<b>2</b> 0,28	-
			F 08 DVU	<b>0</b> 0,00	-
			F 09 PIRATEN	<b>8</b> 1,11	-
D 10 Fitzek, Peter	EB	<b>2</b> 0,28			

Wahlkreis **071 - Dessau-Wittenberg**  
 Gemeinde **01 000 - Dessau-Roßlau, Stadt**  
 Wahlbezirk **000091 - Ziebigk 1**

## Ergebnis

der Wahl zum 17. Deutschen Bundestag am 27. September 2009 in Sachsen-Anhalt

Erfassungszeit : 28.09.2009, 13:43:17 Uhr

A Wahlberechtigte insg. **1765**      A1 Wahlb. o. Sperrv. **1549**      A2 Wahlb. m. Sperrv. **216**      A3 Wahlb. nach Paragraph **0**

B Wähler insgesamt **1057**      B1 Wähler mit Wahrschein **0**

Wahlbeteiligung : **59,89 %**

	Erststimmen	Zweitstimmen
C Ungültige Stimmen	<b>13</b>	E Ungültige Stimmen <b>10</b>
D Gültige Stimmen	<b>1044</b>	F Gültige Stimmen <b>1047</b>

Von den gültigen Stimmen entfallen auf :

Sign. Bewerber/innen	Partei	Stimmen absolut in %	Sign. Partei	Stimmen absolut in %	Vergl. zu 2005 in %
D 01 Wistuba, Engelbert	SPD	<b>230</b> 22,03	F 01 SPD	<b>194</b> 18,53	-
D 02 Schindler, Jörg	DIE LINKE	<b>259</b> 24,81	F 02 DIE LINKE	<b>268</b> 25,60	-
D 03 Petzold, Ulrich	CDU	<b>371</b> 35,54	F 03 CDU	<b>328</b> 31,33	-
D 04 Bähr, Manfred	FDP	<b>94</b> 9,00	F 04 FDP	<b>129</b> 12,32	-
D 05 Krabbes, Stefan	GRÜNE	<b>67</b> 6,42	F 05 GRÜNE	<b>86</b> 8,21	-
D 06 Lindemann, Thomas	NPD	<b>13</b> 1,25	F 06 NPD	<b>10</b> 0,96	-
D 07 Fuchs, Klaus	MLPD	<b>4</b> 0,38	F 07 MLPD	<b>2</b> 0,19	-
			F 08 DVU	<b>2</b> 0,19	-
			F 09 PIRATEN	<b>28</b> 2,67	-
D 10 Fitzek, Peter	EB	<b>6</b> 0,57			

Wahlkreis **071 - Dessau-Wittenberg**  
 Gemeinde **01 000 - Dessau-Roßlau, Stadt**  
 Wahlbezirk **000092 - Ziebigk 2**

## Ergebnis

der Wahl zum 17. Deutschen Bundestag am 27. September 2009 in Sachsen-Anhalt

Erfassungszeit : 28.09.2009, 13:39:38 Uhr

A Wahlberechtigte insg. **945**      A1 Wahlb. o. Sperrv. **846**      A2 Wahlb. m. Sperrv. **99**      A3 Wahlb. nach Paragraph **0**

B Wähler insgesamt **576**      B1 Wähler mit Wahrschein **0**

Wahlbeteiligung : **60,95** %

	Erststimmen		Zweitstimmen
C Ungültige Stimmen	<b>5</b>	E Ungültige Stimmen	<b>4</b>
D Gültige Stimmen	<b>571</b>	F Gültige Stimmen	<b>572</b>

Von den gültigen Stimmen entfallen auf :

Sign. Bewerber/innen	Partei	Stimmen absolut	Sign. Partei	Stimmen absolut	Vergl. zu 2005
		in %		in %	in %
D 01 Wistuba, Engelbert	SPD	<b>109</b> 19,09	F 01 SPD	<b>91</b> 15,91	-
D 02 Schindler, Jörg	DIE LINKE	<b>207</b> 36,25	F 02 DIE LINKE	<b>218</b> 38,11	-
D 03 Petzold, Ulrich	CDU	<b>154</b> 26,97	F 03 CDU	<b>150</b> 26,22	-
D 04 Bähr, Manfred	FDP	<b>54</b> 9,46	F 04 FDP	<b>59</b> 10,31	-
D 05 Krabbes, Stefan	GRÜNE	<b>34</b> 5,95	F 05 GRÜNE	<b>37</b> 6,47	-
D 06 Lindemann, Thomas	NPD	<b>9</b> 1,58	F 06 NPD	<b>4</b> 0,70	-
D 07 Fuchs, Klaus	MLPD	<b>3</b> 0,53	F 07 MLPD	<b>0</b> 0,00	-
			F 08 DVU	<b>0</b> 0,00	-
			F 09 PIRATEN	<b>13</b> 2,27	-
D 10 Fitzek, Peter	EB	<b>1</b> 0,18			

Wahlkreis **071 - Dessau-Wittenberg**  
 Gemeinde **01 000 - Dessau-Roßlau, Stadt**  
 Wahlbezirk **000093 - Ziebigk 3**

## Ergebnis

der Wahl zum 17. Deutschen Bundestag am 27. September 2009 in Sachsen-Anhalt

Erfassungszeit : 28.09.2009, 13:44:22 Uhr

A Wahlberechtigte insg. **1355**      A1 Wahlb. o. Sperrv. **1153**      A2 Wahlb. m. Sperrv. **202**      A3 Wahlb. nach Paragraph **0**

B Wähler insgesamt **909**      B1 Wähler mit Wahrschein **2**

Wahlbeteiligung : **67,08 %**

	Erststimmen		Zweitstimmen
C Ungültige Stimmen	<b>20</b>	E Ungültige Stimmen	<b>9</b>
D Gültige Stimmen	<b>889</b>	F Gültige Stimmen	<b>900</b>

Von den gültigen Stimmen entfallen auf :

Sign. Bewerber/innen	Partei	Stimmen absolut in %	Sign. Partei	Stimmen absolut in %	Vergl. zu 2005 in %
D 01 Wistuba, Engelbert	SPD	<b>184</b> 20,70	F 01 SPD	<b>164</b> 18,22	-
D 02 Schindler, Jörg	DIE LINKE	<b>223</b> 25,08	F 02 DIE LINKE	<b>242</b> 26,89	-
D 03 Petzold, Ulrich	CDU	<b>311</b> 34,98	F 03 CDU	<b>271</b> 30,11	-
D 04 Bähr, Manfred	FDP	<b>103</b> 11,59	F 04 FDP	<b>124</b> 13,78	-
D 05 Krabbes, Stefan	GRÜNE	<b>51</b> 5,74	F 05 GRÜNE	<b>72</b> 8,00	-
D 06 Lindemann, Thomas	NPD	<b>9</b> 1,01	F 06 NPD	<b>8</b> 0,89	-
D 07 Fuchs, Klaus	MLPD	<b>5</b> 0,56	F 07 MLPD	<b>3</b> 0,33	-
			F 08 DVU	<b>0</b> 0,00	-
			F 09 PIRATEN	<b>16</b> 1,78	-
D 10 Fitzek, Peter	EB	<b>3</b> 0,34			

Wahlkreis **071 - Dessau-Wittenberg**  
 Gemeinde **01 000 - Dessau-Roßlau, Stadt**  
 Wahlbezirk **000100 - Siedlung 0**

## Ergebnis

der Wahl zum 17. Deutschen Bundestag am 27. September 2009 in Sachsen-Anhalt

Erfassungszeit : 28.09.2009, 13:13:46 Uhr

A Wahlberechtigte insg. **1034**      A1 Wahlb. o. Sperrv. **861**      A2 Wahlb. m. Sperrv. **173**      A3 Wahlb. nach Paragraph **0**

B Wähler insgesamt **569**      B1 Wähler mit Wahrschein **0**

Wahlbeteiligung : **55,03** %

	Erststimmen		Zweitstimmen
C Ungültige Stimmen	<b>9</b>	E Ungültige Stimmen	<b>6</b>
D Gültige Stimmen	<b>560</b>	F Gültige Stimmen	<b>563</b>

Von den gültigen Stimmen entfallen auf :

Sign. Bewerber/innen	Partei	Stimmen absolut in %	Sign. Partei	Stimmen absolut in %	Vergl. zu 2005 in %
D 01 Wistuba, Engelbert	SPD	<b>132</b> 23,57	F 01 SPD	<b>123</b> 21,85	-
D 02 Schindler, Jörg	DIE LINKE	<b>159</b> 28,39	F 02 DIE LINKE	<b>168</b> 29,84	-
D 03 Petzold, Ulrich	CDU	<b>147</b> 26,25	F 03 CDU	<b>144</b> 25,58	-
D 04 Bähr, Manfred	FDP	<b>53</b> 9,46	F 04 FDP	<b>53</b> 9,41	-
D 05 Krabbes, Stefan	GRÜNE	<b>54</b> 9,64	F 05 GRÜNE	<b>58</b> 10,30	-
D 06 Lindemann, Thomas	NPD	<b>7</b> 1,25	F 06 NPD	<b>3</b> 0,53	-
D 07 Fuchs, Klaus	MLPD	<b>1</b> 0,18	F 07 MLPD	<b>0</b> 0,00	-
			F 08 DVU	<b>0</b> 0,00	-
			F 09 PIRATEN	<b>14</b> 2,49	-
D 10 Fitzek, Peter	EB	<b>7</b> 1,25			

Wahlkreis **071 - Dessau-Wittenberg**  
 Gemeinde **01 000 - Dessau-Roßlau, Stadt**  
 Wahlbezirk **000101 - Siedlung 1**

## Ergebnis

der Wahl zum 17. Deutschen Bundestag am 27. September 2009 in Sachsen-Anhalt

Erfassungszeit : 29.09.2009, 14:08:38 Uhr

A Wahlberechtigte insg.	A1 Wahlb. o. Sperrv.	A2 Wahlb. m. Sperrv.	A3 Wahlb. nach Paragraph
<b>1204</b>	<b>1008</b>	<b>196</b>	<b>0</b>

B Wähler insgesamt	B1 Wähler mit Wahrschein
<b>730</b>	<b>0</b>

Wahlbeteiligung : **60,63 %**

	Erststimmen	Zweitstimmen
C Ungültige Stimmen	<b>9</b>	E Ungültige Stimmen <b>6</b>
D Gültige Stimmen	<b>721</b>	F Gültige Stimmen <b>724</b>

Von den gültigen Stimmen entfallen auf :

Sign. Bewerber/innen	Partei	Stimmen absolut in %	Sign. Partei	Stimmen absolut in %	Vergl. zu 2005 in %
D 01 Wistuba, Engelbert	SPD	<b>177</b> 24,55	F 01 SPD	<b>150</b> 20,72	-
D 02 Schindler, Jörg	DIE LINKE	<b>157</b> 21,78	F 02 DIE LINKE	<b>176</b> 24,31	-
D 03 Petzold, Ulrich	CDU	<b>241</b> 33,43	F 03 CDU	<b>231</b> 31,91	-
D 04 Bähr, Manfred	FDP	<b>70</b> 9,71	F 04 FDP	<b>69</b> 9,53	-
D 05 Krabbes, Stefan	GRÜNE	<b>60</b> 8,32	F 05 GRÜNE	<b>70</b> 9,67	-
D 06 Lindemann, Thomas	NPD	<b>10</b> 1,39	F 06 NPD	<b>6</b> 0,83	-
D 07 Fuchs, Klaus	MLPD	<b>5</b> 0,69	F 07 MLPD	<b>2</b> 0,28	-
			F 08 DVU	<b>4</b> 0,55	-
			F 09 PIRATEN	<b>16</b> 2,21	-
D 10 Fitzek, Peter	EB	<b>1</b> 0,14			

Wahlkreis **071 - Dessau-Wittenberg**  
 Gemeinde **01 000 - Dessau-Roßlau, Stadt**  
 Wahlbezirk **000102 - Siedlung 2**

## Ergebnis

der Wahl zum 17. Deutschen Bundestag am 27. September 2009 in Sachsen-Anhalt

Erfassungszeit : 29.09.2009, 08:18:31 Uhr

A Wahlberechtigte insg. **1857**      A1 Wahlb. o. Sperrv. **1629**      A2 Wahlb. m. Sperrv. **228**      A3 Wahlb. nach Paragraph **0**

B Wähler insgesamt **1105**      B1 Wähler mit Wahrschein **0**

Wahlbeteiligung : **59,50 %**

	Erststimmen		Zweitstimmen
C Ungültige Stimmen	<b>15</b>	E Ungültige Stimmen	<b>13</b>
D Gültige Stimmen	<b>1090</b>	F Gültige Stimmen	<b>1092</b>

Von den gültigen Stimmen entfallen auf :

Sign. Bewerber/innen	Partei	Stimmen absolut	Sign. Partei	Stimmen absolut	Vergl. zu 2005
		in %		in %	in %
D 01 Wistuba, Engelbert	SPD	<b>221</b> 20,28	F 01 SPD	<b>187</b> 17,12	-
D 02 Schindler, Jörg	DIE LINKE	<b>336</b> 30,83	F 02 DIE LINKE	<b>332</b> 30,40	-
D 03 Petzold, Ulrich	CDU	<b>341</b> 31,28	F 03 CDU	<b>340</b> 31,14	-
D 04 Bähr, Manfred	FDP	<b>106</b> 9,72	F 04 FDP	<b>119</b> 10,90	-
D 05 Krabbes, Stefan	GRÜNE	<b>60</b> 5,50	F 05 GRÜNE	<b>78</b> 7,14	-
D 06 Lindemann, Thomas	NPD	<b>15</b> 1,38	F 06 NPD	<b>14</b> 1,28	-
D 07 Fuchs, Klaus	MLPD	<b>6</b> 0,55	F 07 MLPD	<b>5</b> 0,46	-
			F 08 DVU	<b>1</b> 0,09	-
			F 09 PIRATEN	<b>16</b> 1,47	-
D 10 Fitzek, Peter	EB	<b>5</b> 0,46			

Wahlkreis **071 - Dessau-Wittenberg**  
 Gemeinde **01 000 - Dessau-Roßlau, Stadt**  
 Wahlbezirk **000110 - Großkühnau 0**

## Ergebnis

der Wahl zum 17. Deutschen Bundestag am 27. September 2009 in Sachsen-Anhalt

Erfassungszeit : 28.09.2009, 13:25:23 Uhr

A Wahlberechtigte insg. **862**      A1 Wahlb. o. Sperrv. **801**      A2 Wahlb. m. Sperrv. **61**      A3 Wahlb. nach Paragraph **0**

B Wähler insgesamt **519**      B1 Wähler mit Wahrschein **0**

Wahlbeteiligung : **60,21 %**

	Erststimmen		Zweitstimmen
C Ungültige Stimmen	<b>12</b>	E Ungültige Stimmen	<b>10</b>
D Gültige Stimmen	<b>507</b>	F Gültige Stimmen	<b>509</b>

Von den gültigen Stimmen entfallen auf :

Sign. Bewerber/innen	Partei	Stimmen absolut in %	Sign. Partei	Stimmen absolut in %	Vergl. zu 2005 in %
D 01 Wistuba, Engelbert	SPD	<b>85</b> 16,77	F 01 SPD	<b>83</b> 16,31	-
D 02 Schindler, Jörg	DIE LINKE	<b>141</b> 27,81	F 02 DIE LINKE	<b>145</b> 28,49	-
D 03 Petzold, Ulrich	CDU	<b>189</b> 37,28	F 03 CDU	<b>173</b> 33,99	-
D 04 Bähr, Manfred	FDP	<b>50</b> 9,86	F 04 FDP	<b>59</b> 11,59	-
D 05 Krabbes, Stefan	GRÜNE	<b>21</b> 4,14	F 05 GRÜNE	<b>23</b> 4,52	-
D 06 Lindemann, Thomas	NPD	<b>13</b> 2,56	F 06 NPD	<b>14</b> 2,75	-
D 07 Fuchs, Klaus	MLPD	<b>3</b> 0,59	F 07 MLPD	<b>1</b> 0,20	-
			F 08 DVU	<b>3</b> 0,59	-
			F 09 PIRATEN	<b>8</b> 1,57	-
D 10 Fitzek, Peter	EB	<b>5</b> 0,99			

Wahlkreis **071 - Dessau-Wittenberg**  
 Gemeinde **01 000 - Dessau-Roßlau, Stadt**  
 Wahlbezirk **000120 - Kleinkühnau 0**

## Ergebnis

der Wahl zum 17. Deutschen Bundestag am 27. September 2009 in Sachsen-Anhalt

Erfassungszeit : 29.09.2009, 08:17:24 Uhr

A Wahlberechtigte insg.	A1 Wahlb. o. Sperrv.	A2 Wahlb. m. Sperrv.	A3 Wahlb. nach Paragraph
<b>1530</b>	<b>1410</b>	<b>120</b>	<b>0</b>

B Wähler insgesamt	B1 Wähler mit Wahrschein
<b>933</b>	<b>1</b>

Wahlbeteiligung : **60,98 %**

	Erststimmen	Zweitstimmen
C Ungültige Stimmen	<b>15</b>	E Ungültige Stimmen <b>13</b>
D Gültige Stimmen	<b>918</b>	F Gültige Stimmen <b>920</b>

Von den gültigen Stimmen entfallen auf :

Sign. Bewerber/innen	Partei	Stimmen absolut		Stimmen absolut	Vergl. zu 2005
		in %		in %	in %
D 01 Wistuba, Engelbert	SPD	<b>167</b>	F 01 SPD	<b>143</b>	
		18,19		15,54	-
D 02 Schindler, Jörg	DIE LINKE	<b>322</b>	F 02 DIE LINKE	<b>327</b>	
		35,08		35,54	-
D 03 Petzold, Ulrich	CDU	<b>295</b>	F 03 CDU	<b>277</b>	
		32,14		30,11	-
D 04 Bähr, Manfred	FDP	<b>77</b>	F 04 FDP	<b>93</b>	
		8,39		10,11	-
D 05 Krabbes, Stefan	GRÜNE	<b>36</b>	F 05 GRÜNE	<b>48</b>	
		3,92		5,22	-
D 06 Lindemann, Thomas	NPD	<b>17</b>	F 06 NPD	<b>14</b>	
		1,85		1,52	-
D 07 Fuchs, Klaus	MLPD	<b>1</b>	F 07 MLPD	<b>0</b>	
		0,11		0,00	-
			F 08 DVU	<b>2</b>	
				0,22	-
			F 09 PIRATEN	<b>16</b>	
				1,74	-
D 10 Fitzek, Peter	EB	<b>3</b>			
		0,33			

Wahlkreis **071 - Dessau-Wittenberg**  
 Gemeinde **01 000 - Dessau-Roßlau, Stadt**  
 Wahlbezirk **000130 - West 0**

## Ergebnis

der Wahl zum 17. Deutschen Bundestag am 27. September 2009 in Sachsen-Anhalt

Erfassungszeit : 29.09.2009, 08:39:30 Uhr

A Wahlberechtigte insg.	A1 Wahlb. o. Sperrv.	A2 Wahlb. m. Sperrv.	A3 Wahlb. nach Paragraph
<b>887</b>	<b>820</b>	<b>67</b>	<b>0</b>

B Wähler insgesamt	B1 Wähler mit Wahrschein
<b>410</b>	<b>0</b>

Wahlbeteiligung : **46,22 %**

	Erststimmen	Zweitstimmen
C Ungültige Stimmen	<b>10</b>	E Ungültige Stimmen <b>7</b>
D Gültige Stimmen	<b>400</b>	F Gültige Stimmen <b>403</b>

Von den gültigen Stimmen entfallen auf :

Sign. Bewerber/innen	Partei	Stimmen absolut in %	Sign. Partei	Stimmen absolut in %	Vergl. zu 2005 in %
D 01 Wistuba, Engelbert	SPD	<b>60</b> 15,00	F 01 SPD	<b>50</b> 12,41	-
D 02 Schindler, Jörg	DIE LINKE	<b>148</b> 37,00	F 02 DIE LINKE	<b>150</b> 37,22	-
D 03 Petzold, Ulrich	CDU	<b>119</b> 29,75	F 03 CDU	<b>100</b> 24,81	-
D 04 Bähr, Manfred	FDP	<b>39</b> 9,75	F 04 FDP	<b>52</b> 12,90	-
D 05 Krabbes, Stefan	GRÜNE	<b>14</b> 3,50	F 05 GRÜNE	<b>18</b> 4,47	-
D 06 Lindemann, Thomas	NPD	<b>10</b> 2,50	F 06 NPD	<b>10</b> 2,48	-
D 07 Fuchs, Klaus	MLPD	<b>2</b> 0,50	F 07 MLPD	<b>2</b> 0,50	-
			F 08 DVU	<b>3</b> 0,74	-
			F 09 PIRATEN	<b>18</b> 4,47	-
D 10 Fitzek, Peter	EB	<b>8</b> 2,00			

Wahlkreis **071 - Dessau-Wittenberg**  
 Gemeinde **01 000 - Dessau-Roßlau, Stadt**  
 Wahlbezirk **000140 - Alten 0**

## Ergebnis

der Wahl zum 17. Deutschen Bundestag am 27. September 2009 in Sachsen-Anhalt

Erfassungszeit : 29.09.2009, 10:41:53 Uhr

A Wahlberechtigte insg.	A1 Wahlb. o. Sperrv.	A2 Wahlb. m. Sperrv.	A3 Wahlb. nach Paragraph
<b>1488</b>	<b>1350</b>	<b>138</b>	<b>0</b>

B Wähler insgesamt	B1 Wähler mit Wahlschein
<b>830</b>	<b>0</b>

Wahlbeteiligung : **55,78 %**

	Erststimmen	Zweitstimmen
C Ungültige Stimmen	<b>16</b>	E Ungültige Stimmen <b>16</b>
D Gültige Stimmen	<b>814</b>	F Gültige Stimmen <b>814</b>

Von den gültigen Stimmen entfallen auf :

Sign. Bewerber/innen	Partei	Stimmen absolut in %	Sign. Partei	Stimmen absolut in %	Vergl. zu 2005 in %
D 01 Wistuba, Engelbert	SPD	<b>149</b> 18,30	F 01 SPD	<b>141</b> 17,32	-
D 02 Schindler, Jörg	DIE LINKE	<b>242</b> 29,73	F 02 DIE LINKE	<b>265</b> 32,56	-
D 03 Petzold, Ulrich	CDU	<b>278</b> 34,15	F 03 CDU	<b>236</b> 28,99	-
D 04 Bähr, Manfred	FDP	<b>82</b> 10,07	F 04 FDP	<b>93</b> 11,43	-
D 05 Krabbes, Stefan	GRÜNE	<b>32</b> 3,93	F 05 GRÜNE	<b>42</b> 5,16	-
D 06 Lindemann, Thomas	NPD	<b>21</b> 2,58	F 06 NPD	<b>14</b> 1,72	-
D 07 Fuchs, Klaus	MLPD	<b>6</b> 0,74	F 07 MLPD	<b>1</b> 0,12	-
			F 08 DVU	<b>6</b> 0,74	-
			F 09 PIRATEN	<b>16</b> 1,97	-
D 10 Fitzek, Peter	EB	<b>4</b> 0,49			

Wahlkreis **071 - Dessau-Wittenberg**  
 Gemeinde **01 000 - Dessau-Roßlau, Stadt**  
 Wahlbezirk **000141 - Alten 1**

## Ergebnis

der Wahl zum 17. Deutschen Bundestag am 27. September 2009 in Sachsen-Anhalt

Erfassungszeit : 28.09.2009, 15:19:02 Uhr

A Wahlberechtigte insg.	A1 Wahlb. o. Sperrv.	A2 Wahlb. m. Sperrv.	A3 Wahlb. nach Paragraph
<b>1137</b>	<b>1065</b>	<b>72</b>	<b>0</b>

B Wähler insgesamt	B1 Wähler mit Wahrschein
<b>563</b>	<b>0</b>

Wahlbeteiligung : **49,52 %**

	Erststimmen	Zweitstimmen
C Ungültige Stimmen	<b>14</b>	E Ungültige Stimmen <b>12</b>
D Gültige Stimmen	<b>549</b>	F Gültige Stimmen <b>551</b>

Von den gültigen Stimmen entfallen auf :

Sign. Bewerber/innen	Partei	Stimmen absolut in %	Sign. Partei	Stimmen absolut in %	Vergl. zu 2005 in %
D 01 Wistuba, Engelbert	SPD	<b>100</b> 18,21	F 01 SPD	<b>91</b> 16,52	-
D 02 Schindler, Jörg	DIE LINKE	<b>240</b> 43,72	F 02 DIE LINKE	<b>248</b> 45,01	-
D 03 Petzold, Ulrich	CDU	<b>126</b> 22,95	F 03 CDU	<b>122</b> 22,14	-
D 04 Bähr, Manfred	FDP	<b>33</b> 6,01	F 04 FDP	<b>33</b> 5,99	-
D 05 Krabbes, Stefan	GRÜNE	<b>25</b> 4,55	F 05 GRÜNE	<b>23</b> 4,17	-
D 06 Lindemann, Thomas	NPD	<b>16</b> 2,91	F 06 NPD	<b>12</b> 2,18	-
D 07 Fuchs, Klaus	MLPD	<b>7</b> 1,28	F 07 MLPD	<b>6</b> 1,09	-
			F 08 DVU	<b>0</b> 0,00	-
			F 09 PIRATEN	<b>16</b> 2,90	-
D 10 Fitzek, Peter	EB	<b>2</b> 0,36			

Wahlkreis **071 - Dessau-Wittenberg**  
 Gemeinde **01 000 - Dessau-Roßlau, Stadt**  
 Wahlbezirk **000142 - Alten 2**

## Ergebnis

der Wahl zum 17. Deutschen Bundestag am 27. September 2009 in Sachsen-Anhalt

Erfassungszeit : 28.09.2009, 13:29:46 Uhr

A Wahlberechtigte insg. **1024**      A1 Wahlb. o. Sperrv. **916**      A2 Wahlb. m. Sperrv. **108**      A3 Wahlb. nach Paragraph **0**

B Wähler insgesamt **566**      B1 Wähler mit Wahrschein **0**

Wahlbeteiligung : **55,27** %

	Erststimmen		Zweitstimmen	
C Ungültige Stimmen	<b>10</b>		E Ungültige Stimmen	<b>8</b>
D Gültige Stimmen	<b>556</b>		F Gültige Stimmen	<b>558</b>

Von den gültigen Stimmen entfallen auf :

Sign. Bewerber/innen	Partei	Stimmen absolut in %	Sign. Partei	Stimmen absolut in %	Vergl. zu 2005 in %
D 01 Wistuba, Engelbert	SPD	<b>105</b> 18,88	F 01 SPD	<b>82</b> 14,70	-
D 02 Schindler, Jörg	DIE LINKE	<b>165</b> 29,68	F 02 DIE LINKE	<b>179</b> 32,08	-
D 03 Petzold, Ulrich	CDU	<b>184</b> 33,09	F 03 CDU	<b>163</b> 29,21	-
D 04 Bähr, Manfred	FDP	<b>59</b> 10,61	F 04 FDP	<b>78</b> 13,98	-
D 05 Krabbes, Stefan	GRÜNE	<b>28</b> 5,04	F 05 GRÜNE	<b>31</b> 5,56	-
D 06 Lindemann, Thomas	NPD	<b>10</b> 1,80	F 06 NPD	<b>8</b> 1,43	-
D 07 Fuchs, Klaus	MLPD	<b>2</b> 0,36	F 07 MLPD	<b>0</b> 0,00	-
			F 08 DVU	<b>2</b> 0,36	-
			F 09 PIRATEN	<b>15</b> 2,69	-
D 10 Fitzek, Peter	EB	<b>3</b> 0,54			

Wahlkreis **071 - Dessau-Wittenberg**  
 Gemeinde **01 000 - Dessau-Roßlau, Stadt**  
 Wahlbezirk **000150 - Kochstedt 0**

## Ergebnis

der Wahl zum 17. Deutschen Bundestag am 27. September 2009 in Sachsen-Anhalt

Erfassungszeit : 28.09.2009, 13:15:50 Uhr

A Wahlberechtigte insg. **1126**      A1 Wahlb. o. Sperrv. **1003**      A2 Wahlb. m. Sperrv. **123**      A3 Wahlb. nach Paragraph **0**

B Wähler insgesamt **662**      B1 Wähler mit Wahrschein **0**

Wahlbeteiligung : **58,79 %**

	Erststimmen		Zweitstimmen
C Ungültige Stimmen	<b>8</b>	E Ungültige Stimmen	<b>7</b>
D Gültige Stimmen	<b>654</b>	F Gültige Stimmen	<b>655</b>

Von den gültigen Stimmen entfallen auf :

Sign. Bewerber/innen	Partei	Stimmen absolut	Sign. Partei	Stimmen absolut	Vergl. zu 2005
		in %		in %	in %
D 01 Wistuba, Engelbert	SPD	<b>117</b> 17,89	F 01 SPD	<b>118</b> 18,02	-
D 02 Schindler, Jörg	DIE LINKE	<b>183</b> 27,98	F 02 DIE LINKE	<b>188</b> 28,70	-
D 03 Petzold, Ulrich	CDU	<b>235</b> 35,93	F 03 CDU	<b>206</b> 31,45	-
D 04 Bähr, Manfred	FDP	<b>65</b> 9,94	F 04 FDP	<b>84</b> 12,82	-
D 05 Krabbes, Stefan	GRÜNE	<b>37</b> 5,66	F 05 GRÜNE	<b>31</b> 4,73	-
D 06 Lindemann, Thomas	NPD	<b>12</b> 1,83	F 06 NPD	<b>11</b> 1,68	-
D 07 Fuchs, Klaus	MLPD	<b>5</b> 0,76	F 07 MLPD	<b>2</b> 0,31	-
			F 08 DVU	<b>1</b> 0,15	-
			F 09 PIRATEN	<b>14</b> 2,14	-
D 10 Fitzek, Peter	EB	<b>0</b> 0,00			

Wahlkreis **071 - Dessau-Wittenberg**  
 Gemeinde **01 000 - Dessau-Roßlau, Stadt**  
 Wahlbezirk **000151 - Kochstedt 1**

## Ergebnis

der Wahl zum 17. Deutschen Bundestag am 27. September 2009 in Sachsen-Anhalt

Erfassungszeit : 28.09.2009, 13:59:06 Uhr

A Wahlberechtigte insg. **1316**      A1 Wahlb. o. Sperrv. **1230**      A2 Wahlb. m. Sperrv. **86**      A3 Wahlb. nach Paragraph **0**

B Wähler insgesamt **800**      B1 Wähler mit Wahrschein **1**

Wahlbeteiligung : **60,79 %**

	Erststimmen		Zweitstimmen
C Ungültige Stimmen	<b>15</b>	E Ungültige Stimmen	<b>12</b>
D Gültige Stimmen	<b>785</b>	F Gültige Stimmen	<b>788</b>

Von den gültigen Stimmen entfallen auf :

Sign. Bewerber/innen	Partei	Stimmen absolut	Sign. Partei	Stimmen absolut	Vergl. zu 2005
		in %		in %	in %
D 01 Wistuba, Engelbert	SPD	<b>134</b> 17,07	F 01 SPD	<b>119</b> 15,10	-
D 02 Schindler, Jörg	DIE LINKE	<b>225</b> 28,66	F 02 DIE LINKE	<b>245</b> 31,09	-
D 03 Petzold, Ulrich	CDU	<b>281</b> 35,80	F 03 CDU	<b>240</b> 30,46	-
D 04 Bähr, Manfred	FDP	<b>82</b> 10,45	F 04 FDP	<b>105</b> 13,32	-
D 05 Krabbes, Stefan	GRÜNE	<b>44</b> 5,61	F 05 GRÜNE	<b>47</b> 5,96	-
D 06 Lindemann, Thomas	NPD	<b>14</b> 1,78	F 06 NPD	<b>12</b> 1,52	-
D 07 Fuchs, Klaus	MLPD	<b>1</b> 0,13	F 07 MLPD	<b>0</b> 0,00	-
			F 08 DVU	<b>3</b> 0,38	-
			F 09 PIRATEN	<b>17</b> 2,16	-
D 10 Fitzek, Peter	EB	<b>4</b> 0,51			

Wahlkreis **071 - Dessau-Wittenberg**  
 Gemeinde **01 000 - Dessau-Roßlau, Stadt**  
 Wahlbezirk **000152 - Kochstedt 2**

## Ergebnis

der Wahl zum 17. Deutschen Bundestag am 27. September 2009 in Sachsen-Anhalt

Erfassungszeit : 29.09.2009, 10:39:12 Uhr

A Wahlberechtigte insg. **1281**      A1 Wahlb. o. Sperrv. **1171**      A2 Wahlb. m. Sperrv. **110**      A3 Wahlb. nach Paragraph **0**

B Wähler insgesamt **836**      B1 Wähler mit Wahrschein **0**

Wahlbeteiligung : **65,26 %**

	Erststimmen		Zweitstimmen
C Ungültige Stimmen	<b>17</b>	E Ungültige Stimmen	<b>9</b>
D Gültige Stimmen	<b>819</b>	F Gültige Stimmen	<b>827</b>

Von den gültigen Stimmen entfallen auf :

Sign. Bewerber/innen	Partei	Stimmen absolut in %	Sign. Partei	Stimmen absolut in %	Vergl. zu 2005 in %
D 01 Wistuba, Engelbert	SPD	<b>147</b> 17,95	F 01 SPD	<b>130</b> 15,72	-
D 02 Schindler, Jörg	DIE LINKE	<b>213</b> 26,01	F 02 DIE LINKE	<b>237</b> 28,66	-
D 03 Petzold, Ulrich	CDU	<b>298</b> 36,39	F 03 CDU	<b>267</b> 32,29	-
D 04 Bähr, Manfred	FDP	<b>92</b> 11,23	F 04 FDP	<b>117</b> 14,15	-
D 05 Krabbes, Stefan	GRÜNE	<b>45</b> 5,49	F 05 GRÜNE	<b>44</b> 5,32	-
D 06 Lindemann, Thomas	NPD	<b>15</b> 1,83	F 06 NPD	<b>11</b> 1,33	-
D 07 Fuchs, Klaus	MLPD	<b>5</b> 0,61	F 07 MLPD	<b>2</b> 0,24	-
			F 08 DVU	<b>0</b> 0,00	-
			F 09 PIRATEN	<b>19</b> 2,30	-
D 10 Fitzek, Peter	EB	<b>4</b> 0,49			

Wahlkreis **071 - Dessau-Wittenberg**  
 Gemeinde **01 000 - Dessau-Roßlau, Stadt**  
 Wahlbezirk **000160 - Mosigkau 0**

## Ergebnis

der Wahl zum 17. Deutschen Bundestag am 27. September 2009 in Sachsen-Anhalt

Erfassungszeit : 29.09.2009, 14:11:17 Uhr

A Wahlberechtigte insg. **1888**      A1 Wahlb. o. Sperrv. **1733**      A2 Wahlb. m. Sperrv. **155**      A3 Wahlb. nach Paragraph **0**

B Wähler insgesamt **1037**      B1 Wähler mit Wahlschein **0**

Wahlbeteiligung : **54,93 %**

	Erststimmen		Zweitstimmen
C Ungültige Stimmen	<b>17</b>	E Ungültige Stimmen	<b>13</b>
D Gültige Stimmen	<b>1020</b>	F Gültige Stimmen	<b>1024</b>

Von den gültigen Stimmen entfallen auf :

Sign. Bewerber/innen	Partei	Stimmen absolut	Sign. Partei	Stimmen absolut	Vergl. zu 2005
		in %		in %	in %
D 01 Wistuba, Engelbert	SPD	<b>166</b> 16,27	F 01 SPD	<b>138</b> 13,48	-
D 02 Schindler, Jörg	DIE LINKE	<b>307</b> 30,10	F 02 DIE LINKE	<b>321</b> 31,35	-
D 03 Petzold, Ulrich	CDU	<b>360</b> 35,29	F 03 CDU	<b>318</b> 31,05	-
D 04 Bähr, Manfred	FDP	<b>103</b> 10,10	F 04 FDP	<b>149</b> 14,55	-
D 05 Krabbes, Stefan	GRÜNE	<b>50</b> 4,90	F 05 GRÜNE	<b>51</b> 4,98	-
D 06 Lindemann, Thomas	NPD	<b>21</b> 2,06	F 06 NPD	<b>18</b> 1,76	-
D 07 Fuchs, Klaus	MLPD	<b>3</b> 0,29	F 07 MLPD	<b>3</b> 0,29	-
			F 08 DVU	<b>4</b> 0,39	-
			F 09 PIRATEN	<b>22</b> 2,15	-
D 10 Fitzek, Peter	EB	<b>10</b> 0,98			

Wahlkreis **071 - Dessau-Wittenberg**  
 Gemeinde **01 000 - Dessau-Roßlau, Stadt**  
 Wahlbezirk **000170 - Zoberberg 0**

## Ergebnis

der Wahl zum 17. Deutschen Bundestag am 27. September 2009 in Sachsen-Anhalt

Erfassungszeit : 29.09.2009, 15:25:10 Uhr

A Wahlberechtigte insg. **1464**      A1 Wahlb. o. Sperrv. **1397**      A2 Wahlb. m. Sperrv. **67**      A3 Wahlb. nach Paragraph **0**

B Wähler insgesamt **644**      B1 Wähler mit Wahrschein **0**

Wahlbeteiligung : **43,99** %

	Erststimmen		Zweitstimmen
C Ungültige Stimmen	<b>10</b>	E Ungültige Stimmen	<b>8</b>
D Gültige Stimmen	<b>634</b>	F Gültige Stimmen	<b>636</b>

Von den gültigen Stimmen entfallen auf :

Sign. Bewerber/innen	Partei	Stimmen absolut in %	Sign. Partei	Stimmen absolut in %	Vergl. zu 2005 in %
D 01 Wistuba, Engelbert	SPD	<b>99</b> 15,62	F 01 SPD	<b>92</b> 14,47	-
D 02 Schindler, Jörg	DIE LINKE	<b>287</b> 45,27	F 02 DIE LINKE	<b>299</b> 47,01	-
D 03 Petzold, Ulrich	CDU	<b>144</b> 22,71	F 03 CDU	<b>118</b> 18,55	-
D 04 Bähr, Manfred	FDP	<b>45</b> 7,10	F 04 FDP	<b>51</b> 8,02	-
D 05 Krabbes, Stefan	GRÜNE	<b>25</b> 3,94	F 05 GRÜNE	<b>26</b> 4,09	-
D 06 Lindemann, Thomas	NPD	<b>30</b> 4,73	F 06 NPD	<b>21</b> 3,30	-
D 07 Fuchs, Klaus	MLPD	<b>1</b> 0,16	F 07 MLPD	<b>0</b> 0,00	-
			F 08 DVU	<b>6</b> 0,94	-
			F 09 PIRATEN	<b>23</b> 3,62	-
D 10 Fitzek, Peter	EB	<b>3</b> 0,47			

Wahlkreis **071 - Dessau-Wittenberg**  
 Gemeinde **01 000 - Dessau-Roßlau, Stadt**  
 Wahlbezirk **000172 - Zoberberg 2**

## Ergebnis

der Wahl zum 17. Deutschen Bundestag am 27. September 2009 in Sachsen-Anhalt

Erfassungszeit : 28.09.2009, 13:21:01 Uhr

A Wahlberechtigte insg. **1431**      A1 Wahlb. o. Sperrv. **1356**      A2 Wahlb. m. Sperrv. **75**      A3 Wahlb. nach Paragraph **0**

B Wähler insgesamt **624**      B1 Wähler mit Wahrschein **0**

Wahlbeteiligung : **43,61 %**

	Erststimmen		Zweitstimmen
C Ungültige Stimmen	<b>17</b>	E Ungültige Stimmen	<b>14</b>
D Gültige Stimmen	<b>607</b>	F Gültige Stimmen	<b>610</b>

Von den gültigen Stimmen entfallen auf :

Sign. Bewerber/innen	Partei	Stimmen absolut in %	Sign. Partei	Stimmen absolut in %	Vergl. zu 2005 in %
D 01 Wistuba, Engelbert	SPD	<b>90</b> 14,83	F 01 SPD	<b>72</b> 11,80	-
D 02 Schindler, Jörg	DIE LINKE	<b>269</b> 44,32	F 02 DIE LINKE	<b>268</b> 43,93	-
D 03 Petzold, Ulrich	CDU	<b>138</b> 22,73	F 03 CDU	<b>140</b> 22,95	-
D 04 Bähr, Manfred	FDP	<b>49</b> 8,07	F 04 FDP	<b>49</b> 8,03	-
D 05 Krabbes, Stefan	GRÜNE	<b>29</b> 4,78	F 05 GRÜNE	<b>32</b> 5,25	-
D 06 Lindemann, Thomas	NPD	<b>25</b> 4,12	F 06 NPD	<b>20</b> 3,28	-
D 07 Fuchs, Klaus	MLPD	<b>4</b> 0,66	F 07 MLPD	<b>2</b> 0,33	-
			F 08 DVU	<b>6</b> 0,98	-
			F 09 PIRATEN	<b>21</b> 3,44	-
D 10 Fitzek, Peter	EB	<b>3</b> 0,49			

Wahlkreis **071 - Dessau-Wittenberg**  
 Gemeinde **01 000 - Dessau-Roßlau, Stadt**  
 Wahlbezirk **000180 - Kleutsch 0**

## Ergebnis

der Wahl zum 17. Deutschen Bundestag am 27. September 2009 in Sachsen-Anhalt

Erfassungszeit : 28.09.2009, 13:16:43 Uhr

A Wahlberechtigte insg. **366**      A1 Wahlb. o. Sperrv. **329**      A2 Wahlb. m. Sperrv. **37**      A3 Wahlb. nach Paragraph **0**

B Wähler insgesamt **245**      B1 Wähler mit Wahrschein **0**

Wahlbeteiligung : **66,94 %**

	Erststimmen		Zweitstimmen
C Ungültige Stimmen	<b>2</b>	E Ungültige Stimmen	<b>2</b>
D Gültige Stimmen	<b>243</b>	F Gültige Stimmen	<b>243</b>

Von den gültigen Stimmen entfallen auf :

Sign. Bewerber/innen	Partei	Stimmen absolut	Sign. Partei	Stimmen absolut	Vergl. zu 2005
		in %		in %	in %
D 01 Wistuba, Engelbert	SPD	<b>26</b> 10,70	F 01 SPD	<b>32</b> 13,17	-
D 02 Schindler, Jörg	DIE LINKE	<b>74</b> 30,45	F 02 DIE LINKE	<b>68</b> 27,98	-
D 03 Petzold, Ulrich	CDU	<b>90</b> 37,04	F 03 CDU	<b>85</b> 34,98	-
D 04 Bähr, Manfred	FDP	<b>30</b> 12,35	F 04 FDP	<b>32</b> 13,17	-
D 05 Krabbes, Stefan	GRÜNE	<b>15</b> 6,17	F 05 GRÜNE	<b>13</b> 5,35	-
D 06 Lindemann, Thomas	NPD	<b>5</b> 2,06	F 06 NPD	<b>4</b> 1,65	-
D 07 Fuchs, Klaus	MLPD	<b>2</b> 0,82	F 07 MLPD	<b>1</b> 0,41	-
			F 08 DVU	<b>0</b> 0,00	-
			F 09 PIRATEN	<b>8</b> 3,29	-
D 10 Fitzek, Peter	EB	<b>1</b> 0,41			

Wahlkreis **071 - Dessau-Wittenberg**  
 Gemeinde **01 000 - Dessau-Roßlau, Stadt**  
 Wahlbezirk **000190 - Sollnitz 0**

## Ergebnis

der Wahl zum 17. Deutschen Bundestag am 27. September 2009 in Sachsen-Anhalt

Erfassungszeit : 28.09.2009, 13:17:47 Uhr

A Wahlberechtigte insg. **224**      A1 Wahlb. o. Sperrv. **214**      A2 Wahlb. m. Sperrv. **10**      A3 Wahlb. nach Paragraph **0**

B Wähler insgesamt **133**      B1 Wähler mit Wahrschein **0**

Wahlbeteiligung : **59,38** %

	Erststimmen		Zweitstimmen	
C Ungültige Stimmen	<b>4</b>		E Ungültige Stimmen	<b>2</b>
D Gültige Stimmen	<b>129</b>		F Gültige Stimmen	<b>131</b>

Von den gültigen Stimmen entfallen auf :

Sign. Bewerber/innen	Partei	Stimmen absolut in %	Sign. Partei	Stimmen absolut in %	Vergl. zu 2005 in %
D 01 Wistuba, Engelbert	SPD	<b>24</b> 18,60	F 01 SPD	<b>18</b> 13,74	-
D 02 Schindler, Jörg	DIE LINKE	<b>30</b> 23,26	F 02 DIE LINKE	<b>27</b> 20,61	-
D 03 Petzold, Ulrich	CDU	<b>51</b> 39,53	F 03 CDU	<b>46</b> 35,11	-
D 04 Bähr, Manfred	FDP	<b>12</b> 9,30	F 04 FDP	<b>20</b> 15,27	-
D 05 Krabbes, Stefan	GRÜNE	<b>5</b> 3,88	F 05 GRÜNE	<b>12</b> 9,16	-
D 06 Lindemann, Thomas	NPD	<b>5</b> 3,88	F 06 NPD	<b>4</b> 3,05	-
D 07 Fuchs, Klaus	MLPD	<b>2</b> 1,55	F 07 MLPD	<b>2</b> 1,53	-
			F 08 DVU	<b>0</b> 0,00	-
			F 09 PIRATEN	<b>2</b> 1,53	-
D 10 Fitzek, Peter	EB	<b>0</b> 0,00			

Wahlkreis **071 - Dessau-Wittenberg**  
 Gemeinde **01 000 - Dessau-Roßlau, Stadt**  
 Wahlbezirk **000200 - Brambach 0**

## Ergebnis

der Wahl zum 17. Deutschen Bundestag am 27. September 2009 in Sachsen-Anhalt

Erfassungszeit : 29.09.2009, 10:36:00 Uhr

A Wahlberechtigte insg.	A1 Wahlb. o. Sperrv.	A2 Wahlb. m. Sperrv.	A3 Wahlb. nach Paragraph
<b>309</b>	<b>300</b>	<b>9</b>	<b>0</b>

B Wähler insgesamt	B1 Wähler mit Wahlschein
<b>162</b>	<b>0</b>

Wahlbeteiligung : **52,43** %

	Erststimmen	Zweitstimmen
C Ungültige Stimmen	<b>6</b>	E Ungültige Stimmen <b>6</b>
D Gültige Stimmen	<b>156</b>	F Gültige Stimmen <b>156</b>

Von den gültigen Stimmen entfallen auf :

Sign. Bewerber/innen	Partei	Stimmen absolut		Stimmen absolut	Vergl. zu 2005
		in %		in %	in %
D 01 Wistuba, Engelbert	SPD	<b>18</b>	F 01 SPD	<b>14</b>	
		11,54		8,97	-
D 02 Schindler, Jörg	DIE LINKE	<b>44</b>	F 02 DIE LINKE	<b>43</b>	
		28,21		27,56	-
D 03 Petzold, Ulrich	CDU	<b>66</b>	F 03 CDU	<b>54</b>	
		42,31		34,62	-
D 04 Bähr, Manfred	FDP	<b>11</b>	F 04 FDP	<b>22</b>	
		7,05		14,10	-
D 05 Krabbes, Stefan	GRÜNE	<b>9</b>	F 05 GRÜNE	<b>10</b>	
		5,77		6,41	-
D 06 Lindemann, Thomas	NPD	<b>6</b>	F 06 NPD	<b>7</b>	
		3,85		4,49	-
D 07 Fuchs, Klaus	MLPD	<b>1</b>	F 07 MLPD	<b>0</b>	
		0,64		0,00	-
			F 08 DVU	<b>1</b>	
				0,64	-
			F 09 PIRATEN	<b>5</b>	
				3,21	-
D 10 Fitzek, Peter	EB	<b>1</b>			
		0,64			

Wahlkreis **071 - Dessau-Wittenberg**  
 Gemeinde **01 000 - Dessau-Roßlau, Stadt**  
 Wahlbezirk **000210 - Rodleben 0**

## Ergebnis

der Wahl zum 17. Deutschen Bundestag am 27. September 2009 in Sachsen-Anhalt

Erfassungszeit : 28.09.2009, 13:23:08 Uhr

A Wahlberechtigte insg. **1317**      A1 Wahlb. o. Sperrv. **1241**      A2 Wahlb. m. Sperrv. **76**      A3 Wahlb. nach Paragraph **0**

B Wähler insgesamt **749**      B1 Wähler mit Wahrschein **1**

Wahlbeteiligung : **56,87 %**

	Erststimmen		Zweitstimmen
C Ungültige Stimmen	<b>9</b>	E Ungültige Stimmen	<b>10</b>
D Gültige Stimmen	<b>740</b>	F Gültige Stimmen	<b>739</b>

Von den gültigen Stimmen entfallen auf :

Sign. Bewerber/innen	Partei	Stimmen absolut	Sign. Partei	Stimmen absolut	Vergl. zu 2005
		in %		in %	in %
D 01 Wistuba, Engelbert	SPD	<b>99</b> 13,38	F 01 SPD	<b>99</b> 13,40	-
D 02 Schindler, Jörg	DIE LINKE	<b>252</b> 34,05	F 02 DIE LINKE	<b>254</b> 34,37	-
D 03 Petzold, Ulrich	CDU	<b>291</b> 39,32	F 03 CDU	<b>240</b> 32,48	-
D 04 Bähr, Manfred	FDP	<b>46</b> 6,22	F 04 FDP	<b>75</b> 10,15	-
D 05 Krabbes, Stefan	GRÜNE	<b>24</b> 3,24	F 05 GRÜNE	<b>29</b> 3,92	-
D 06 Lindemann, Thomas	NPD	<b>13</b> 1,76	F 06 NPD	<b>12</b> 1,62	-
D 07 Fuchs, Klaus	MLPD	<b>9</b> 1,22	F 07 MLPD	<b>1</b> 0,14	-
			F 08 DVU	<b>4</b> 0,54	-
			F 09 PIRATEN	<b>25</b> 3,38	-
D 10 Fitzek, Peter	EB	<b>6</b> 0,81			

Wahlkreis **071 - Dessau-Wittenberg**  
 Gemeinde **01 000 - Dessau-Roßlau, Stadt**  
 Wahlbezirk **000220 - Roßlau 0**

## Ergebnis

der Wahl zum 17. Deutschen Bundestag am 27. September 2009 in Sachsen-Anhalt

Erfassungszeit : 28.09.2009, 13:11:40 Uhr

A Wahlberechtigte insg.	A1 Wahlb. o. Sperrv.	A2 Wahlb. m. Sperrv.	A3 Wahlb. nach Paragraph
<b>1963</b>	<b>1839</b>	<b>124</b>	<b>0</b>

B Wähler insgesamt	B1 Wähler mit Wahlschein
<b>959</b>	<b>0</b>

Wahlbeteiligung : **48,85 %**

	Erststimmen	Zweitstimmen
C Ungültige Stimmen	<b>19</b>	E Ungültige Stimmen <b>13</b>
D Gültige Stimmen	<b>940</b>	F Gültige Stimmen <b>946</b>

Von den gültigen Stimmen entfallen auf :

Sign. Bewerber/innen	Partei	Stimmen absolut in %	Sign. Partei	Stimmen absolut in %	Vergl. zu 2005 in %
D 01 Wistuba, Engelbert	SPD	<b>202</b> 21,49	F 01 SPD	<b>181</b> 19,13	-
D 02 Schindler, Jörg	DIE LINKE	<b>331</b> 35,21	F 02 DIE LINKE	<b>334</b> 35,31	-
D 03 Petzold, Ulrich	CDU	<b>283</b> 30,11	F 03 CDU	<b>270</b> 28,54	-
D 04 Bähr, Manfred	FDP	<b>58</b> 6,17	F 04 FDP	<b>69</b> 7,29	-
D 05 Krabbes, Stefan	GRÜNE	<b>37</b> 3,94	F 05 GRÜNE	<b>44</b> 4,65	-
D 06 Lindemann, Thomas	NPD	<b>17</b> 1,81	F 06 NPD	<b>17</b> 1,80	-
D 07 Fuchs, Klaus	MLPD	<b>7</b> 0,74	F 07 MLPD	<b>5</b> 0,53	-
			F 08 DVU	<b>1</b> 0,11	-
			F 09 PIRATEN	<b>25</b> 2,64	-
D 10 Fitzek, Peter	EB	<b>5</b> 0,53			

Wahlkreis **071 - Dessau-Wittenberg**  
 Gemeinde **01 000 - Dessau-Roßlau, Stadt**  
 Wahlbezirk **000221 - Roßlau 1**

## Ergebnis

der Wahl zum 17. Deutschen Bundestag am 27. September 2009 in Sachsen-Anhalt

Erfassungszeit : 28.09.2009, 13:12:36 Uhr

A Wahlberechtigte insg.	A1 Wahlb. o. Sperrv.	A2 Wahlb. m. Sperrv.	A3 Wahlb. nach Paragraph
<b>1770</b>	<b>1639</b>	<b>131</b>	<b>0</b>

B Wähler insgesamt	B1 Wähler mit Wahrschein
<b>841</b>	<b>0</b>

Wahlbeteiligung : **47,51 %**

	Erststimmen	Zweitstimmen
C Ungültige Stimmen	<b>16</b>	E Ungültige Stimmen <b>15</b>
D Gültige Stimmen	<b>825</b>	F Gültige Stimmen <b>826</b>

Von den gültigen Stimmen entfallen auf :

Sign. Bewerber/innen	Partei	Stimmen absolut		Stimmen absolut	Vergl. zu 2005
		in %		in %	in %
D 01 Wistuba, Engelbert	SPD	<b>120</b>	F 01 SPD	<b>109</b>	
		14,55		13,20	-
D 02 Schindler, Jörg	DIE LINKE	<b>265</b>	F 02 DIE LINKE	<b>268</b>	
		32,12		32,45	-
D 03 Petzold, Ulrich	CDU	<b>263</b>	F 03 CDU	<b>238</b>	
		31,88		28,81	-
D 04 Bähr, Manfred	FDP	<b>82</b>	F 04 FDP	<b>98</b>	
		9,94		11,86	-
D 05 Krabbes, Stefan	GRÜNE	<b>56</b>	F 05 GRÜNE	<b>44</b>	
		6,79		5,33	-
D 06 Lindemann, Thomas	NPD	<b>26</b>	F 06 NPD	<b>30</b>	
		3,15		3,63	-
D 07 Fuchs, Klaus	MLPD	<b>5</b>	F 07 MLPD	<b>4</b>	
		0,61		0,48	-
			F 08 DVU	<b>4</b>	
				0,48	-
			F 09 PIRATEN	<b>31</b>	
				3,75	-
D 10 Fitzek, Peter	EB	<b>8</b>			
		0,97			

Wahlkreis **071 - Dessau-Wittenberg**  
 Gemeinde **01 000 - Dessau-Roßlau, Stadt**  
 Wahlbezirk **000222 - Roßlau 2**

## Ergebnis

der Wahl zum 17. Deutschen Bundestag am 27. September 2009 in Sachsen-Anhalt

Erfassungszeit : 28.09.2009, 13:28:52 Uhr

A Wahlberechtigte insg. **2031**      A1 Wahlb. o. Sperrv. **1836**      A2 Wahlb. m. Sperrv. **195**      A3 Wahlb. nach Paragraph **0**

B Wähler insgesamt **958**      B1 Wähler mit Wahlschein **0**

Wahlbeteiligung : **47,17 %**

	Erststimmen		Zweitstimmen	
C Ungültige Stimmen	<b>14</b>		E Ungültige Stimmen	<b>13</b>
D Gültige Stimmen	<b>944</b>		F Gültige Stimmen	<b>945</b>

Von den gültigen Stimmen entfallen auf :

Sign. Bewerber/innen	Partei	Stimmen absolut in %	Sign. Partei	Stimmen absolut in %	Vergl. zu 2005 in %
D 01 Wistuba, Engelbert	SPD	<b>188</b> 19,92	F 01 SPD	<b>157</b> 16,61	-
D 02 Schindler, Jörg	DIE LINKE	<b>304</b> 32,20	F 02 DIE LINKE	<b>325</b> 34,39	-
D 03 Petzold, Ulrich	CDU	<b>287</b> 30,40	F 03 CDU	<b>262</b> 27,72	-
D 04 Bähr, Manfred	FDP	<b>78</b> 8,26	F 04 FDP	<b>90</b> 9,52	-
D 05 Krabbes, Stefan	GRÜNE	<b>48</b> 5,08	F 05 GRÜNE	<b>47</b> 4,97	-
D 06 Lindemann, Thomas	NPD	<b>29</b> 3,07	F 06 NPD	<b>32</b> 3,39	-
D 07 Fuchs, Klaus	MLPD	<b>3</b> 0,32	F 07 MLPD	<b>2</b> 0,21	-
			F 08 DVU	<b>5</b> 0,53	-
			F 09 PIRATEN	<b>25</b> 2,65	-
D 10 Fitzek, Peter	EB	<b>7</b> 0,74			

Wahlkreis **071 - Dessau-Wittenberg**  
 Gemeinde **01 000 - Dessau-Roßlau, Stadt**  
 Wahlbezirk **000223 - Roßlau 3**

## Ergebnis

der Wahl zum 17. Deutschen Bundestag am 27. September 2009 in Sachsen-Anhalt

Erfassungszeit : 28.09.2009, 13:07:29 Uhr

A Wahlberechtigte insg. **1991**      A1 Wahlb. o. Sperrv. **1831**      A2 Wahlb. m. Sperrv. **160**      A3 Wahlb. nach Paragraph **0**

B Wähler insgesamt **987**      B1 Wähler mit Wahrschein **0**

Wahlbeteiligung : **49,57 %**

	Erststimmen		Zweitstimmen	
C Ungültige Stimmen	<b>15</b>		E Ungültige Stimmen	<b>11</b>
D Gültige Stimmen	<b>972</b>		F Gültige Stimmen	<b>976</b>

Von den gültigen Stimmen entfallen auf :

Sign. Bewerber/innen	Partei	Stimmen absolut in %	Sign. Partei	Stimmen absolut in %	Vergl. zu 2005 in %
D 01 Wistuba, Engelbert	SPD	<b>190</b> 19,55	F 01 SPD	<b>168</b> 17,21	-
D 02 Schindler, Jörg	DIE LINKE	<b>292</b> 30,04	F 02 DIE LINKE	<b>298</b> 30,53	-
D 03 Petzold, Ulrich	CDU	<b>306</b> 31,48	F 03 CDU	<b>282</b> 28,89	-
D 04 Bähr, Manfred	FDP	<b>101</b> 10,39	F 04 FDP	<b>119</b> 12,19	-
D 05 Krabbes, Stefan	GRÜNE	<b>46</b> 4,73	F 05 GRÜNE	<b>55</b> 5,64	-
D 06 Lindemann, Thomas	NPD	<b>31</b> 3,19	F 06 NPD	<b>24</b> 2,46	-
D 07 Fuchs, Klaus	MLPD	<b>2</b> 0,21	F 07 MLPD	<b>1</b> 0,10	-
			F 08 DVU	<b>8</b> 0,82	-
			F 09 PIRATEN	<b>21</b> 2,15	-
D 10 Fitzek, Peter	EB	<b>4</b> 0,41			

Wahlkreis **071 - Dessau-Wittenberg**  
 Gemeinde **01 000 - Dessau-Roßlau, Stadt**  
 Wahlbezirk **000224 - Roßlau 4**

## Ergebnis

der Wahl zum 17. Deutschen Bundestag am 27. September 2009 in Sachsen-Anhalt

Erfassungszeit : 29.09.2009, 10:40:31 Uhr

A Wahlberechtigte insg. **1992**      A1 Wahlb. o. Sperrv. **1822**      A2 Wahlb. m. Sperrv. **170**      A3 Wahlb. nach Paragraph **0**

B Wähler insgesamt **953**      B1 Wähler mit Wahrschein **0**

Wahlbeteiligung : **47,84 %**

	Erststimmen		Zweitstimmen
C Ungültige Stimmen	<b>16</b>	E Ungültige Stimmen	<b>13</b>
D Gültige Stimmen	<b>937</b>	F Gültige Stimmen	<b>940</b>

Von den gültigen Stimmen entfallen auf :

Sign. Bewerber/innen	Partei	Stimmen absolut in %	Sign. Partei	Stimmen absolut in %	Vergl. zu 2005 in %
D 01 Wistuba, Engelbert	SPD	<b>196</b> 20,92	F 01 SPD	<b>163</b> 17,34	-
D 02 Schindler, Jörg	DIE LINKE	<b>272</b> 29,03	F 02 DIE LINKE	<b>285</b> 30,32	-
D 03 Petzold, Ulrich	CDU	<b>326</b> 34,79	F 03 CDU	<b>304</b> 32,34	-
D 04 Bähr, Manfred	FDP	<b>75</b> 8,00	F 04 FDP	<b>99</b> 10,53	-
D 05 Krabbes, Stefan	GRÜNE	<b>39</b> 4,16	F 05 GRÜNE	<b>36</b> 3,83	-
D 06 Lindemann, Thomas	NPD	<b>22</b> 2,35	F 06 NPD	<b>21</b> 2,23	-
D 07 Fuchs, Klaus	MLPD	<b>3</b> 0,32	F 07 MLPD	<b>3</b> 0,32	-
			F 08 DVU	<b>5</b> 0,53	-
			F 09 PIRATEN	<b>24</b> 2,55	-
D 10 Fitzek, Peter	EB	<b>4</b> 0,43			

Wahlkreis **071 - Dessau-Wittenberg**  
 Gemeinde **01 000 - Dessau-Roßlau, Stadt**  
 Wahlbezirk **000230 - Meinsdorf 0**

## Ergebnis

der Wahl zum 17. Deutschen Bundestag am 27. September 2009 in Sachsen-Anhalt

Erfassungszeit : 28.09.2009, 13:10:49 Uhr

A Wahlberechtigte insg. **1410**      A1 Wahlb. o. Sperrv. **1274**      A2 Wahlb. m. Sperrv. **136**      A3 Wahlb. nach Paragraph **0**

B Wähler insgesamt **818**      B1 Wähler mit Wahrschein **0**

Wahlbeteiligung : **58,01 %**

	Erststimmen		Zweitstimmen
C Ungültige Stimmen	<b>9</b>	E Ungültige Stimmen	<b>7</b>
D Gültige Stimmen	<b>809</b>	F Gültige Stimmen	<b>811</b>

Von den gültigen Stimmen entfallen auf :

Sign. Bewerber/innen	Partei	Stimmen absolut in %	Sign. Partei	Stimmen absolut in %	Vergl. zu 2005 in %
D 01 Wistuba, Engelbert	SPD	<b>143</b> 17,68	F 01 SPD	<b>142</b> 17,51	-
D 02 Schindler, Jörg	DIE LINKE	<b>218</b> 26,95	F 02 DIE LINKE	<b>209</b> 25,77	-
D 03 Petzold, Ulrich	CDU	<b>300</b> 37,08	F 03 CDU	<b>247</b> 30,46	-
D 04 Bähr, Manfred	FDP	<b>85</b> 10,51	F 04 FDP	<b>127</b> 15,66	-
D 05 Krabbes, Stefan	GRÜNE	<b>41</b> 5,07	F 05 GRÜNE	<b>51</b> 6,29	-
D 06 Lindemann, Thomas	NPD	<b>13</b> 1,61	F 06 NPD	<b>9</b> 1,11	-
D 07 Fuchs, Klaus	MLPD	<b>7</b> 0,87	F 07 MLPD	<b>4</b> 0,49	-
			F 08 DVU	<b>3</b> 0,37	-
			F 09 PIRATEN	<b>19</b> 2,34	-
D 10 Fitzek, Peter	EB	<b>2</b> 0,25			

Wahlkreis **071 - Dessau-Wittenberg**  
 Gemeinde **01 000 - Dessau-Roßlau, Stadt**  
 Wahlbezirk **000240 - Mühlstedt 0**

## Ergebnis

der Wahl zum 17. Deutschen Bundestag am 27. September 2009 in Sachsen-Anhalt

Erfassungszeit : 30.09.2009, 10:42:43 Uhr

A Wahlberechtigte insg.	A1 Wahlb. o. Sperrv.	A2 Wahlb. m. Sperrv.	A3 Wahlb. nach Paragraph
<b>164</b>	<b>153</b>	<b>11</b>	<b>0</b>

B Wähler insgesamt	B1 Wähler mit Wahlschein
<b>99</b>	<b>0</b>

Wahlbeteiligung : **60,37 %**

	Erststimmen	Zweitstimmen
C Ungültige Stimmen	<b>1</b>	E Ungültige Stimmen <b>1</b>
D Gültige Stimmen	<b>98</b>	F Gültige Stimmen <b>98</b>

Von den gültigen Stimmen entfallen auf :

Sign. Bewerber/innen	Partei	Stimmen absolut in %	Sign. Partei	Stimmen absolut in %	Vergl. zu 2005 in %
D 01 Wistuba, Engelbert	SPD	<b>19</b> 19,39	F 01 SPD	<b>18</b> 18,37	-
D 02 Schindler, Jörg	DIE LINKE	<b>21</b> 21,43	F 02 DIE LINKE	<b>22</b> 22,45	-
D 03 Petzold, Ulrich	CDU	<b>40</b> 40,82	F 03 CDU	<b>38</b> 38,78	-
D 04 Bähr, Manfred	FDP	<b>5</b> 5,10	F 04 FDP	<b>8</b> 8,16	-
D 05 Krabbes, Stefan	GRÜNE	<b>5</b> 5,10	F 05 GRÜNE	<b>4</b> 4,08	-
D 06 Lindemann, Thomas	NPD	<b>7</b> 7,14	F 06 NPD	<b>5</b> 5,10	-
D 07 Fuchs, Klaus	MLPD	<b>1</b> 1,02	F 07 MLPD	<b>1</b> 1,02	-
			F 08 DVU	<b>2</b> 2,04	-
			F 09 PIRATEN	<b>0</b> 0,00	-
D 10 Fitzek, Peter	EB	<b>0</b> 0,00			

Wahlkreis **071 - Dessau-Wittenberg**  
 Gemeinde **01 000 - Dessau-Roßlau, Stadt**  
 Wahlbezirk **000250 - Streetz/Natho 0**

## Ergebnis

der Wahl zum 17. Deutschen Bundestag am 27. September 2009 in Sachsen-Anhalt

Erfassungszeit : 28.09.2009, 13:14:52 Uhr

A Wahlberechtigte insg. **304**      A1 Wahlb. o. Sperrv. **284**      A2 Wahlb. m. Sperrv. **20**      A3 Wahlb. nach Paragraph **0**

B Wähler insgesamt **192**      B1 Wähler mit Wahlschein **0**

Wahlbeteiligung : **63,16 %**

	Erststimmen		Zweitstimmen	
C Ungültige Stimmen	<b>7</b>		E Ungültige Stimmen	<b>5</b>
D Gültige Stimmen	<b>185</b>		F Gültige Stimmen	<b>187</b>

Von den gültigen Stimmen entfallen auf :

Sign. Bewerber/innen	Partei	Stimmen absolut	Sign. Partei	Stimmen absolut	Vergl. zu 2005
		in %		in %	in %
D 01 Wistuba, Engelbert	SPD	<b>28</b> 15,14	F 01 SPD	<b>25</b> 13,37	-
D 02 Schindler, Jörg	DIE LINKE	<b>44</b> 23,78	F 02 DIE LINKE	<b>42</b> 22,46	-
D 03 Petzold, Ulrich	CDU	<b>75</b> 40,54	F 03 CDU	<b>77</b> 41,18	-
D 04 Bähr, Manfred	FDP	<b>25</b> 13,51	F 04 FDP	<b>24</b> 12,83	-
D 05 Krabbes, Stefan	GRÜNE	<b>6</b> 3,24	F 05 GRÜNE	<b>8</b> 4,28	-
D 06 Lindemann, Thomas	NPD	<b>4</b> 2,16	F 06 NPD	<b>3</b> 1,60	-
D 07 Fuchs, Klaus	MLPD	<b>2</b> 1,08	F 07 MLPD	<b>0</b> 0,00	-
			F 08 DVU	<b>0</b> 0,00	-
			F 09 PIRATEN	<b>8</b> 4,28	-
D 10 Fitzek, Peter	EB	<b>1</b> 0,54			

Wahlkreis **071 - Dessau-Wittenberg**  
 Gemeinde **01 000 - Dessau-Roßlau, Stadt**  
 Wahlbezirk **000994 - Briefwahlbezirk 994**

## Ergebnis

der Wahl zum 17. Deutschen Bundestag am 27. September 2009 in Sachsen-Anhalt

Erfassungszeit : 28.09.2009, 13:55:17 Uhr

A Wahlberechtigte insg.	A1 Wahlb. o. Sperrv.	A2 Wahlb. m. Sperrv.	A3 Wahlb. nach Paragraph
<b>0</b>	<b>0</b>	<b>0</b>	<b>0</b>
B Wähler insgesamt	B1 Wähler mit Wahrschein		
<b>984</b>	<b>984</b>		

	Erststimmen		Zweitstimmen
C Ungültige Stimmen	<b>14</b>	E Ungültige Stimmen	<b>13</b>
D Gültige Stimmen	<b>970</b>	F Gültige Stimmen	<b>971</b>

Von den gültigen Stimmen entfallen auf :

Sign. Bewerber/innen	Partei	Stimmen absolut in %	Sign. Partei	Stimmen absolut in %	Vergl. zu 2005 in %
D 01 Wistuba, Engelbert	SPD	<b>188</b> 19,38	F 01 SPD	<b>159</b> 16,37	-
D 02 Schindler, Jörg	DIE LINKE	<b>261</b> 26,91	F 02 DIE LINKE	<b>280</b> 28,84	-
D 03 Petzold, Ulrich	CDU	<b>364</b> 37,53	F 03 CDU	<b>345</b> 35,53	-
D 04 Bähr, Manfred	FDP	<b>82</b> 8,45	F 04 FDP	<b>97</b> 9,99	-
D 05 Krabbes, Stefan	GRÜNE	<b>52</b> 5,36	F 05 GRÜNE	<b>54</b> 5,56	-
D 06 Lindemann, Thomas	NPD	<b>16</b> 1,65	F 06 NPD	<b>14</b> 1,44	-
D 07 Fuchs, Klaus	MLPD	<b>2</b> 0,21	F 07 MLPD	<b>1</b> 0,10	-
			F 08 DVU	<b>5</b> 0,51	-
			F 09 PIRATEN	<b>16</b> 1,65	-
D 10 Fitzek, Peter	EB	<b>5</b> 0,52			

Wahlkreis **071 - Dessau-Wittenberg**  
 Gemeinde **01 000 - Dessau-Roßlau, Stadt**  
 Wahlbezirk **000995 - Briefwahlbezirk 995**

## Ergebnis

der Wahl zum 17. Deutschen Bundestag am 27. September 2009 in Sachsen-Anhalt

Erfassungszeit : 28.09.2009, 13:56:57 Uhr

A Wahlberechtigte insg.	A1 Wahlb. o. Sperrv.	A2 Wahlb. m. Sperrv.	A3 Wahlb. nach Paragraph
<b>0</b>	<b>0</b>	<b>0</b>	<b>0</b>
B Wähler insgesamt	B1 Wähler mit Wahlschein		
<b>1400</b>	<b>1400</b>		

	Erststimmen		Zweitstimmen	
C Ungültige Stimmen	<b>11</b>	E Ungültige Stimmen		<b>11</b>
D Gültige Stimmen	<b>1389</b>	F Gültige Stimmen		<b>1389</b>

Von den gültigen Stimmen entfallen auf :

Sign. Bewerber/innen	Partei	Stimmen absolut in %	Sign. Partei	Stimmen absolut in %	Vergl. zu 2005 in %
D 01 Wistuba, Engelbert	SPD	<b>282</b> 20,30	F 01 SPD	<b>245</b> 17,64	-
D 02 Schindler, Jörg	DIE LINKE	<b>352</b> 25,34	F 02 DIE LINKE	<b>385</b> 27,72	-
D 03 Petzold, Ulrich	CDU	<b>478</b> 34,41	F 03 CDU	<b>444</b> 31,97	-
D 04 Bähr, Manfred	FDP	<b>147</b> 10,58	F 04 FDP	<b>167</b> 12,02	-
D 05 Krabbes, Stefan	GRÜNE	<b>103</b> 7,42	F 05 GRÜNE	<b>119</b> 8,57	-
D 06 Lindemann, Thomas	NPD	<b>12</b> 0,86	F 06 NPD	<b>9</b> 0,65	-
D 07 Fuchs, Klaus	MLPD	<b>7</b> 0,50	F 07 MLPD	<b>6</b> 0,43	-
			F 08 DVU	<b>1</b> 0,07	-
			F 09 PIRATEN	<b>13</b> 0,94	-
D 10 Fitzek, Peter	EB	<b>8</b> 0,58			

Wahlkreis **071 - Dessau-Wittenberg**  
 Gemeinde **01 000 - Dessau-Roßlau, Stadt**  
 Wahlbezirk **000996 - Briefwahlbezirk 996**

## Ergebnis

der Wahl zum 17. Deutschen Bundestag am 27. September 2009 in Sachsen-Anhalt

Erfassungszeit : 29.09.2009, 10:48:15 Uhr

A Wahlberechtigte insg.	A1 Wahlb. o. Sperrv.	A2 Wahlb. m. Sperrv.	A3 Wahlb. nach Paragraph
<b>0</b>	<b>0</b>	<b>0</b>	<b>0</b>
B Wähler insgesamt	B1 Wähler mit Wahlschein		
<b>958</b>	<b>958</b>		

	<b>Erststimmen</b>		<b>Zweitstimmen</b>	
C Ungültige Stimmen	<b>12</b>		E Ungültige Stimmen	<b>11</b>
D Gültige Stimmen	<b>946</b>		F Gültige Stimmen	<b>947</b>

Von den gültigen Stimmen entfallen auf :

Sign. Bewerber/innen	Partei	Stimmen absolut in %	Sign. Partei	Stimmen absolut in %	Vergl. zu 2005 in %
D 01 Wistuba, Engelbert	SPD	<b>205</b> 21,67	F 01 SPD	<b>170</b> 17,95	-
D 02 Schindler, Jörg	DIE LINKE	<b>240</b> 25,37	F 02 DIE LINKE	<b>255</b> 26,93	-
D 03 Petzold, Ulrich	CDU	<b>329</b> 34,78	F 03 CDU	<b>316</b> 33,37	-
D 04 Bähr, Manfred	FDP	<b>101</b> 10,68	F 04 FDP	<b>110</b> 11,62	-
D 05 Krabbes, Stefan	GRÜNE	<b>53</b> 5,60	F 05 GRÜNE	<b>64</b> 6,76	-
D 06 Lindemann, Thomas	NPD	<b>10</b> 1,06	F 06 NPD	<b>8</b> 0,84	-
D 07 Fuchs, Klaus	MLPD	<b>2</b> 0,21	F 07 MLPD	<b>1</b> 0,11	-
			F 08 DVU	<b>1</b> 0,11	-
			F 09 PIRATEN	<b>22</b> 2,32	-
D 10 Fitzek, Peter	EB	<b>6</b> 0,63			

Wahlkreis **071 - Dessau-Wittenberg**  
 Gemeinde **01 000 - Dessau-Roßlau, Stadt**  
 Wahlbezirk **000997 - Briefwahlbezirk 997**

## Ergebnis

der Wahl zum 17. Deutschen Bundestag am 27. September 2009 in Sachsen-Anhalt

Erfassungszeit : 28.09.2009, 13:57:58 Uhr

A Wahlberechtigte insg.	A1 Wahlb. o. Sperrv.	A2 Wahlb. m. Sperrv.	A3 Wahlb. nach Paragraph
<b>0</b>	<b>0</b>	<b>0</b>	<b>0</b>
B Wähler insgesamt	B1 Wähler mit Wahlschein		
<b>1119</b>	<b>1119</b>		

	Erststimmen		Zweitstimmen
C Ungültige Stimmen	<b>10</b>	E Ungültige Stimmen	<b>6</b>
D Gültige Stimmen	<b>1109</b>	F Gültige Stimmen	<b>1113</b>

Von den gültigen Stimmen entfallen auf :

Sign. Bewerber/innen	Partei	Stimmen absolut in %	Sign. Partei	Stimmen absolut in %	Vergl. zu 2005 in %
D 01 Wistuba, Engelbert	SPD	<b>224</b> 20,20	F 01 SPD	<b>207</b> 18,60	-
D 02 Schindler, Jörg	DIE LINKE	<b>345</b> 31,11	F 02 DIE LINKE	<b>355</b> 31,90	-
D 03 Petzold, Ulrich	CDU	<b>336</b> 30,30	F 03 CDU	<b>341</b> 30,64	-
D 04 Bähr, Manfred	FDP	<b>95</b> 8,57	F 04 FDP	<b>87</b> 7,82	-
D 05 Krabbes, Stefan	GRÜNE	<b>81</b> 7,30	F 05 GRÜNE	<b>81</b> 7,28	-
D 06 Lindemann, Thomas	NPD	<b>19</b> 1,71	F 06 NPD	<b>13</b> 1,17	-
D 07 Fuchs, Klaus	MLPD	<b>2</b> 0,18	F 07 MLPD	<b>4</b> 0,36	-
			F 08 DVU	<b>2</b> 0,18	-
			F 09 PIRATEN	<b>23</b> 2,07	-
D 10 Fitzek, Peter	EB	<b>7</b> 0,63			

Wahlkreis **071 - Dessau-Wittenberg**  
 Gemeinde **01 000 - Dessau-Roßlau, Stadt**  
 Wahlbezirk **000998 - Briefwahlbezirk 998**

## Ergebnis

der Wahl zum 17. Deutschen Bundestag am 27. September 2009 in Sachsen-Anhalt

Erfassungszeit : 28.09.2009, 13:59:55 Uhr

A Wahlberechtigte insg.	A1 Wahlb. o. Sperrv.	A2 Wahlb. m. Sperrv.	A3 Wahlb. nach Paragraph
<b>0</b>	<b>0</b>	<b>0</b>	<b>0</b>
B Wähler insgesamt	B1 Wähler mit Wahlschein		
<b>1236</b>	<b>1236</b>		

	Erststimmen	Zweitstimmen	
C Ungültige Stimmen	<b>12</b>	E Ungültige Stimmen	<b>11</b>
D Gültige Stimmen	<b>1224</b>	F Gültige Stimmen	<b>1225</b>

Von den gültigen Stimmen entfallen auf :

Sign. Bewerber/innen	Partei	Stimmen absolut in %	Sign. Partei	Stimmen absolut in %	Vergl. zu 2005 in %
D 01 Wistuba, Engelbert	SPD	<b>275</b> 22,47	F 01 SPD	<b>235</b> 19,18	-
D 02 Schindler, Jörg	DIE LINKE	<b>391</b> 31,94	F 02 DIE LINKE	<b>415</b> 33,88	-
D 03 Petzold, Ulrich	CDU	<b>349</b> 28,51	F 03 CDU	<b>339</b> 27,67	-
D 04 Bähr, Manfred	FDP	<b>102</b> 8,33	F 04 FDP	<b>106</b> 8,65	-
D 05 Krabbes, Stefan	GRÜNE	<b>80</b> 6,54	F 05 GRÜNE	<b>92</b> 7,51	-
D 06 Lindemann, Thomas	NPD	<b>17</b> 1,39	F 06 NPD	<b>12</b> 0,98	-
D 07 Fuchs, Klaus	MLPD	<b>4</b> 0,33	F 07 MLPD	<b>3</b> 0,24	-
			F 08 DVU	<b>3</b> 0,24	-
			F 09 PIRATEN	<b>20</b> 1,63	-
D 10 Fitzek, Peter	EB	<b>6</b> 0,49			

Wahlkreis **071 - Dessau-Wittenberg**  
 Gemeinde **01 000 - Dessau-Roßlau, Stadt**  
 Wahlbezirk **000999 - Briefwahlbezirk 999**

## Ergebnis

der Wahl zum 17. Deutschen Bundestag am 27. September 2009 in Sachsen-Anhalt

Erfassungszeit : 28.09.2009, 14:00:41 Uhr

A Wahlberechtigte insg.	A1 Wahlb. o. Sperrv.	A2 Wahlb. m. Sperrv.	A3 Wahlb. nach Paragraph
<b>0</b>	<b>0</b>	<b>0</b>	<b>0</b>
B Wähler insgesamt	B1 Wähler mit Wahlschein		
<b>1208</b>	<b>1208</b>		

	Erststimmen		Zweitstimmen
C Ungültige Stimmen	<b>18</b>	E Ungültige Stimmen	<b>13</b>
D Gültige Stimmen	<b>1190</b>	F Gültige Stimmen	<b>1195</b>

Von den gültigen Stimmen entfallen auf :

Sign. Bewerber/innen	Partei	Stimmen absolut in %	Sign. Partei	Stimmen absolut in %	Vergl. zu 2005 in %
D 01 Wistuba, Engelbert	SPD	<b>248</b> 20,84	F 01 SPD	<b>202</b> 16,90	-
D 02 Schindler, Jörg	DIE LINKE	<b>311</b> 26,13	F 02 DIE LINKE	<b>321</b> 26,86	-
D 03 Petzold, Ulrich	CDU	<b>362</b> 30,42	F 03 CDU	<b>356</b> 29,79	-
D 04 Bähr, Manfred	FDP	<b>109</b> 9,16	F 04 FDP	<b>90</b> 7,53	-
D 05 Krabbes, Stefan	GRÜNE	<b>137</b> 11,51	F 05 GRÜNE	<b>177</b> 14,81	-
D 06 Lindemann, Thomas	NPD	<b>14</b> 1,18	F 06 NPD	<b>12</b> 1,00	-
D 07 Fuchs, Klaus	MLPD	<b>4</b> 0,34	F 07 MLPD	<b>2</b> 0,17	-
			F 08 DVU	<b>3</b> 0,25	-
			F 09 PIRATEN	<b>32</b> 2,68	-
D 10 Fitzek, Peter	EB	<b>5</b> 0,42			

**Endgültige Wahlergebnisse  
im gesamten Wahlkreis 71  
Dessau – Wittenberg  
und  
in der Stadt Dessau-Roßlau  
und  
im Landkreis Wittenberg**

**Endgültiges Ergebnis**

der Wahl zum 17. Deutschen Bundestag am 27. September 2009 in Sachsen-Anhalt

Stand : 243 von 243 Wahlbezirken ausgezählt

Erfassungszeit : 30.09.2009, 10:43:23 Uhr

A Wahlberechtigte insg.	A1 Wahlb. o. Sperrv.	A2 Wahlb. m. Sperrv.	A3 Wahlb. nach Paragraph
<b>197289</b>	<b>179925</b>	<b>17364</b>	<b>0</b>

B Wähler insgesamt	B1 Wähler mit Wahrschein	Briefwähler
<b>122932</b>	<b>16729</b>	<b>16710</b>

Wahlbeteiligung : **62,31** %

	Erststimmen	Zweitstimmen
C Ungültige Stimmen	<b>2348</b>	E Ungültige Stimmen <b>2120</b>
D Gültige Stimmen	<b>120584</b>	F Gültige Stimmen <b>120812</b>

Von den gültigen Stimmen entfallen auf :

Sign. Bewerber/innen	Partei	Stimmen absolut in %	Sign. Partei	Stimmen absolut in %	Vergl. zu 2005 in %
D 01 Wistuba, Engelbert	SPD	<b>22187</b> 18,40	F 01 SPD	<b>19739</b> 16,34	-
D 02 Schindler, Jörg	DIE LINKE	<b>36809</b> 30,53	F 02 DIE LINKE	<b>37709</b> 31,21	-
D 03 Petzold, Ulrich	CDU	<b>43424</b> 36,01	F 03 CDU	<b>38247</b> 31,66	-
D 04 Bähr, Manfred	FDP	<b>8810</b> 7,31	F 04 FDP	<b>12614</b> 10,44	-
D 05 Krabbes, Stefan	GRÜNE	<b>5004</b> 4,15	F 05 GRÜNE	<b>6131</b> 5,07	-
D 06 Lindemann, Thomas	NPD	<b>2928</b> 2,43	F 06 NPD	<b>2627</b> 2,17	-
D 07 Fuchs, Klaus	MLPD	<b>544</b> 0,45	F 07 MLPD	<b>317</b> 0,26	-
			F 08 DVU	<b>428</b> 0,35	-
			F 09 PIRATEN	<b>3000</b> 2,48	-
D 10 Fitzek, Peter	EB	<b>878</b> 0,73			

## Endgültiges Ergebnis

der Wahl zum 17. Deutschen Bundestag am 27. September 2009 in Sachsen-Anhalt

Stand : 63 von 63 Wahlbezirken ausgezählt

Erfassungszeit : 30.09.2009, 10:42:43 Uhr

A Wahlberechtigte insg.	A1 Wahlb. o. Sperrv.	A2 Wahlb. m. Sperrv.	A3 Wahlb. nach Paragraph
<b>76666</b>	<b>69506</b>	<b>7160</b>	<b>0</b>

B Wähler insgesamt	B1 Wähler mit Wahrschein	Briefwähler
<b>47282</b>	<b>6914</b>	<b>6905</b>

Wahlbeteiligung : **61,67** %

	Erststimmen	Zweitstimmen
C Ungültige Stimmen	<b>804</b>	E Ungültige Stimmen <b>674</b>
D Gültige Stimmen	<b>46478</b>	F Gültige Stimmen <b>46608</b>

Von den gültigen Stimmen entfallen auf :

Sign. Bewerber/innen	Partei	Stimmen absolut in %	Sign. Partei	Stimmen absolut in %	Vergl. zu 2005 in %
D 01	SPD	<b>9125</b> 19,63	F 01 SPD	<b>8015</b> 17,20	-
D 02	DIE LINKE	<b>14538</b> 31,28	F 02 DIE LINKE	<b>15016</b> 32,22	-
D 03	CDU	<b>14698</b> 31,62	F 03 CDU	<b>13511</b> 28,99	-
D 04	FDP	<b>4039</b> 8,69	F 04 FDP	<b>4833</b> 10,37	-
D 05	GRÜNE	<b>2650</b> 5,70	F 05 GRÜNE	<b>2963</b> 6,36	-
D 06	NPD	<b>960</b> 2,07	F 06 NPD	<b>824</b> 1,77	-
D 07	MLPD	<b>233</b> 0,50	F 07 MLPD	<b>132</b> 0,28	-
			F 08 DVU	<b>151</b> 0,32	-
			F 09 PIRATEN	<b>1163</b> 2,50	-
D 12	EB	<b>235</b> 0,51			

## Endgültiges Ergebnis

der Wahl zum 17. Deutschen Bundestag am 27. September 2009 in Sachsen-Anhalt

Stand : 180 von 180 Wahlbezirken ausgezählt

Erfassungszeit : 30.09.2009, 07:53:13 Uhr

A Wahlberechtigte insg.	A1 Wahlb. o. Sperrv.	A2 Wahlb. m. Sperrv.	A3 Wahlb. nach Paragraph
<b>120623</b>	<b>110419</b>	<b>10204</b>	<b>0</b>

B Wähler insgesamt	B1 Wähler mit Wahrschein	Briefwähler
<b>75650</b>	<b>9815</b>	<b>9805</b>

Wahlbeteiligung : **62,72** %

	Erststimmen	Zweitstimmen
C Ungültige Stimmen	<b>1544</b>	E Ungültige Stimmen <b>1446</b>
D Gültige Stimmen	<b>74106</b>	F Gültige Stimmen <b>74204</b>

Von den gültigen Stimmen entfallen auf :

Sign. Bewerber/innen	Partei	Stimmen absolut in %	Sign. Partei	Stimmen absolut in %	Vergl. zu 2005 in %
D 01	SPD	<b>13062</b> 17,63	F 01 SPD	<b>11724</b> 15,80	-
D 02	DIE LINKE	<b>22271</b> 30,05	F 02 DIE LINKE	<b>22693</b> 30,58	-
D 03	CDU	<b>28726</b> 38,76	F 03 CDU	<b>24736</b> 33,34	-
D 04	FDP	<b>4771</b> 6,44	F 04 FDP	<b>7781</b> 10,49	-
D 05	GRÜNE	<b>2354</b> 3,18	F 05 GRÜNE	<b>3168</b> 4,27	-
D 06	NPD	<b>1968</b> 2,66	F 06 NPD	<b>1803</b> 2,43	-
D 07	MLPD	<b>311</b> 0,42	F 07 MLPD	<b>185</b> 0,25	-
			F 08 DVU	<b>277</b> 0,37	-
			F 09 PIRATEN	<b>1837</b> 2,48	-
D 12	EB	<b>643</b> 0,87			

## Bundestagswahl am 27. September 2009 in Sachsen-Anhalt

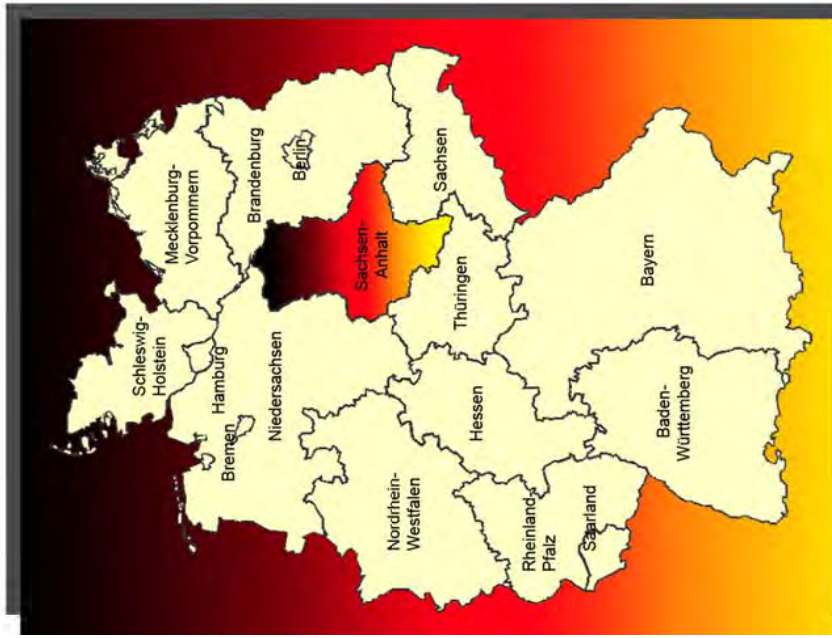
### Wahlbeteiligung und Zweitstimmenanteile

Kreisfreie Stadt / Landkreis	Wahl- betei- ligung	Von den gültigen Zweitstimmen entfallen auf:					
		SPD	DIE LINKE	CDU	FDP	GRÜNE	Andere
%							
<b>Sachsen-Anhalt insgesamt</b>	<b>60,5</b>	<b>16,9</b>	<b>32,4</b>	<b>30,1</b>	<b>10,3</b>	<b>5,1</b>	<b>5,2</b>
Dessau-Roßlau, Stadt	61,7	17,2	32,2	29,0	10,4	6,4	4,9
Halle (Saale), Stadt	62,3	16,2	32,1	25,9	11,1	9,3	5,3
Magdeburg, Landeshauptstadt	61,1	19,3	32,1	26,9	8,9	7,6	5,2
Altmarkkreis Salzwedel	63,0	17,8	32,6	31,2	8,7	4,7	5,1
Anhalt-Bitterfeld	59,1	16,7	32,7	30,9	10,4	3,8	5,5
Börde	61,2	18,0	30,2	31,7	11,0	4,1	5,0
Burgenlandkreis	59,6	15,5	31,9	31,7	11,3	3,8	5,7
Harz	61,1	17,4	31,3	31,7	9,5	5,2	4,8
Jerichower Land	60,8	17,8	31,4	31,1	10,3	4,6	4,8
Mansfeld-Südharz	58,6	15,9	36,5	29,0	9,9	3,4	5,3
Saalekreis	60,3	15,1	31,8	31,3	12,4	4,1	5,3
Salzlandkreis	56,6	16,4	34,4	30,6	10,2	3,8	4,7
Stendal	61,0	17,7	34,3	29,5	8,9	4,8	4,9
Wittenberg	62,7	15,8	30,6	33,3	10,5	4,3	5,5

Quelle: Statistisches Landesamt Sachsen-Anhalt

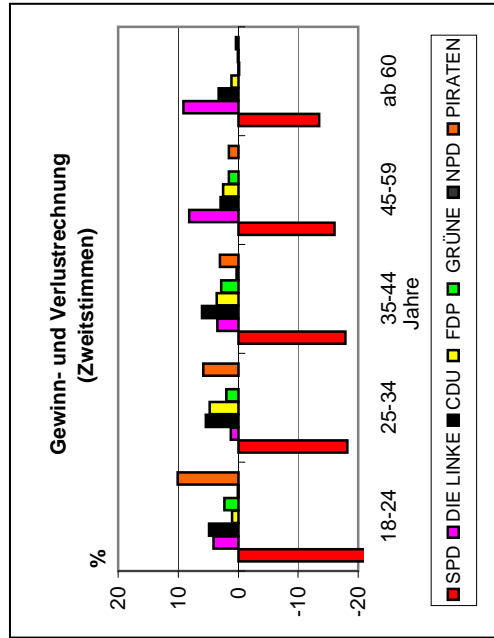
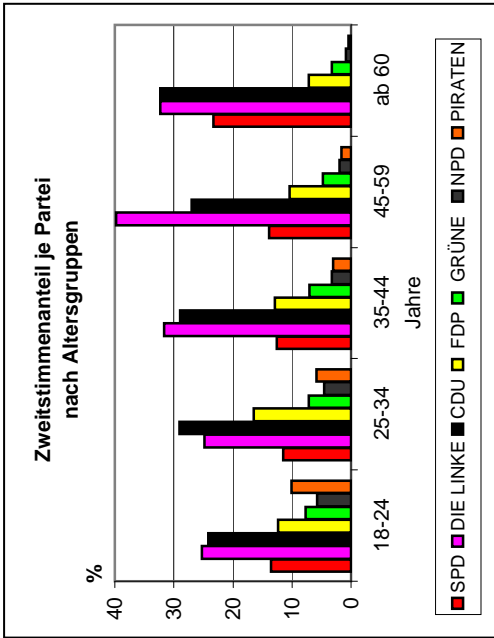
# BUNDESTAGSWAHL IN SACHSEN-ANHALT 2009

## Ergebnisse der repräsentativen Wahlstatistik



SACHSEN-ANHALT

Statistisches Landesamt



**Herausgeber:**  
Statistisches Landesamt Sachsen-Anhalt  
Öffentlichkeitsarbeit  
Postfach 20 11 56 (Merseburger Straße 2)  
**06012 Halle (Saale)**  
Auskünfte: (0345) 2318-7777/15/716 - Vertrieb 718  
Telefax: (0345) 2318-913  
Internet: <http://www.statistik.sachsen-anhalt.de>  
E-Mail: [info@stala.mi.sachsen-anhalt.de](mailto:info@stala.mi.sachsen-anhalt.de)

1. Auflage      Auflagenhöhe: 450      Oktober 2009

© Statistisches Landesamt Sachsen-Anhalt, Halle (Saale) 2009  
Vervielfältigung und Verbreitung, auch auszugsweise, mit  
Quellenangabe gestattet.

Wähler mit Zweitstimme für die ...	Stimmensplitting	gaben ihre Erststimme zu ...
SPD	80 % ebenfalls der SPD 8 % der DIE LINKE 6 % der CDU 3 % der GRÜNE	
DIE LINKE	85 % ebenfalls der DIE LINKE 7 % der SPD 3 % der CDU 2 % der GRÜNE	
CDU	82 % ebenfalls der CDU 6 % der FDP 6 % der SPD 3 % der DIE LINKE	
FDP	46 % ebenfalls der FDP 42 % der CDU 5 % der DIE LINKE 4 % der SPD	
GRÜNE	50 % ebenfalls der GRÜNE 25 % der SPD 12 % der DIE LINKE 9 % der CDU 3 % der FDP	
NPD	83 % ebenfalls der NPD 6 % der DIE LINKE 4 % der CDU 2 % der FDP 2 % der SPD	
PIRATEN	30 % der DIE LINKE 16 % der GRÜNE 12 % der CDU 11 % der SPD 11 % der FDP 7 % Einzelbewerber 7 % der NPD 4 % ungültig 2 % der MLPD	

Wahlbeteiligung in %			
Altersgruppe	Männer		2002
	2009	2005	
18 bis 20 Jahre	46,1	59,1	54,6
21 bis 24 Jahre	42,5	54,7	49,4
25 bis 29 Jahre	41,5	57,0	53,0
30 bis 34 Jahre	46,1	61,6	59,8
35 bis 39 Jahre	52,7	67,6	63,1
40 bis 44 Jahre	58,4	69,7	65,8
45 bis 49 Jahre	57,4	72,1	67,7
50 bis 59 Jahre	60,1	73,0	70,3
60 bis 69 Jahre	65,7	74,5	74,4
70 Jahre und älter	62,6	68,1	71,5
<b>Männer insgesamt</b>	<b>56,5</b>	<b>67,9</b>	<b>65,4</b>

Zweitstimmenanteil je Partei nach Altersgruppen und Geschlecht in %				
Partei	Altersgruppe			insg.
	18-24	25-34	35-44	
	<b>Wähler insgesamt</b>			
SPD	13,6	11,5	12,6	13,9
DIE LINKE	25,3	24,8	31,6	39,8
CDU	24,2	29,0	28,9	27,0
FDP	12,4	16,5	12,9	10,4
GRÜNE	7,7	7,2	7,0	4,8
NPD	5,7	4,5	3,2	1,9
PIRATEN	10,1	5,8	3,0	1,6

Wählerschaft der Parteien nach Geschlecht (Zweitstimmen)					
Partei	Männer		Frauen		x
	2009	2005	2009	2005	
SPD	485	449	515	551	
DIE LINKE	506	506	494	494	
CDU	434	480	566	520	
FDP	509	479	491	521	
GRÜNE	418	443	582	557	
NPD	724	696	276	304	
PIRATEN	660	x	340	x	

von 1 000 Wählern			
Männer		Frauen	
2009	2005	2009	2005
485	480	515	520

Frauen			
2009	2005	2002	
44,6	59,3	54,8	
42,1	57,3	50,6	
44,3	61,1	56,3	
52,7	66,7	63,2	
58,2	72,6	67,4	
62,0	75,1	68,2	
61,0	73,8	69,7	
63,0	75,5	72,1	
66,3	73,1	73,3	
51,5	55,7	56,7	
<b>70 Jahre und älter</b>	<b>57,0</b>	<b>67,5</b>	<b>65,0</b>

Gewinn- und Verlustrechnung (Zweitstimmen) <sup>1)</sup>				
Partei	Männer			insg.
	18-24	25-34	35-44	
SPD	-21,4	-17,8	-15,9	-12,6
DIE LINKE	3,1	1,0	2,4	7,9
CDU	2,3	2,8	3,1	-0,6
FDP	2,3	6,0	4,8	2,9
GRÜNE	0,3	1,5	2,8	1,1
NPD	0,3	-0,8	0,5	0,3
PIRATEN	13,4	8,2	3,7	1,8

Gewinn- und Verlustrechnung (Zweitstimmen) <sup>1)</sup>				
Partei	Frauen			insg.
	18-24	25-34	35-44	
SPD	-22,3	-18,7	-19,7	-15,4
DIE LINKE	5,3	1,6	4,5	8,5
CDU	8,0	8,3	8,9	6,2
FDP	-0,4	3,3	2,4	2,2
GRÜNE	4,4	2,6	2,7	1,9
NPD	0	0,5	0,1	-0,3
PIRATEN	6,1	3,2	2,3	1,3

Ungültige Stimmen		
Bei 100 Stimmzetteln mit "ungültig" war(en) ...		
2009	2005	2002
25	24	33
17	16	22
58	60	45

nur die Erststimme ungültig  
nur die Zweitstimme ungültig  
Erst- und Zweitstimme ungültig

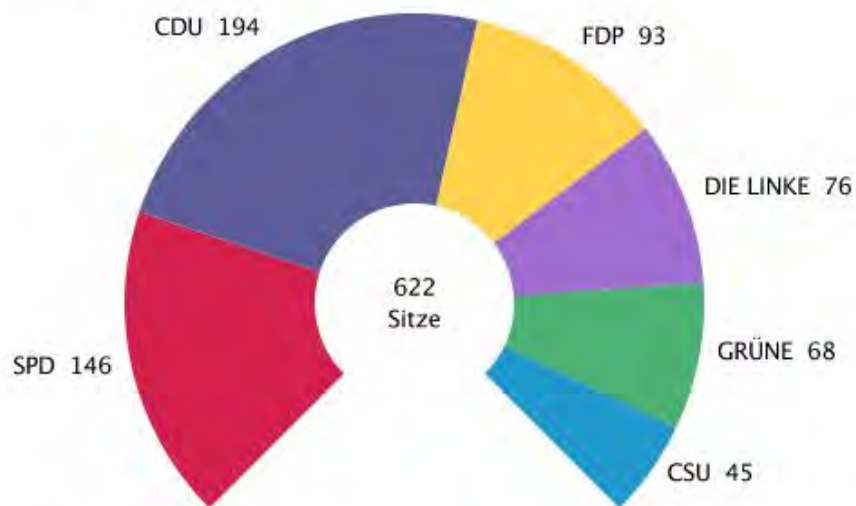
<sup>1)</sup>%-Punkte gegenüber der Bundestagswahl 2005

## Anlage 28

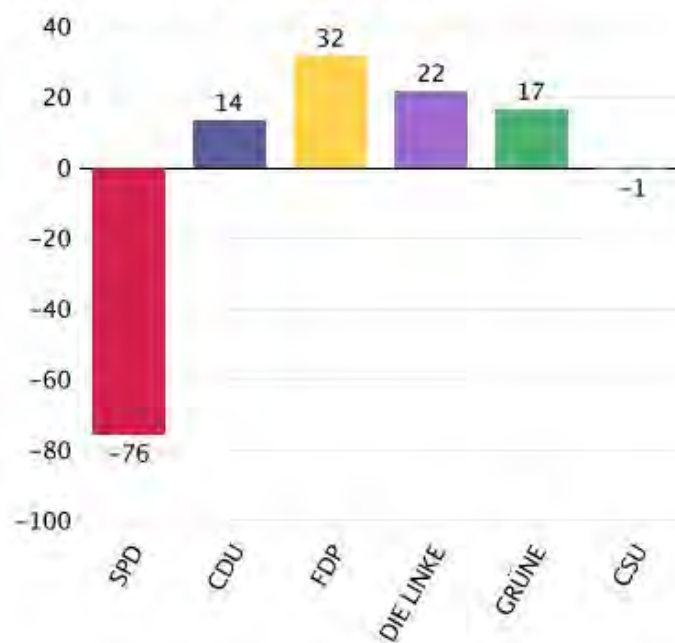
**Bundesergebnis** (Quelle: Bundeswahlleiter)

### Endgültiges Ergebnis der Bundestagswahl 2009

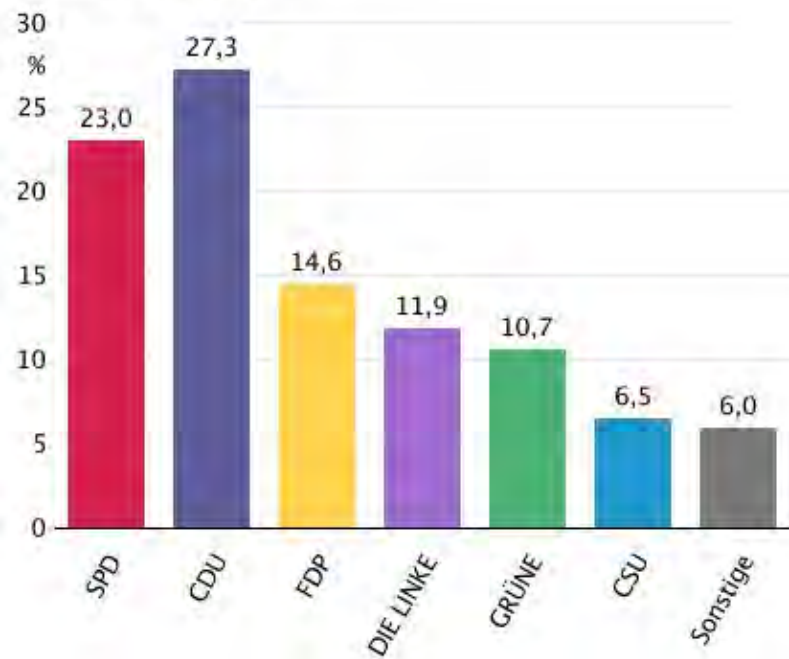
#### Sitzverteilung



#### Gewinne und Verluste der Sitze



### Stimmenanteile



### Gewinne und Verluste der Stimmenanteile

