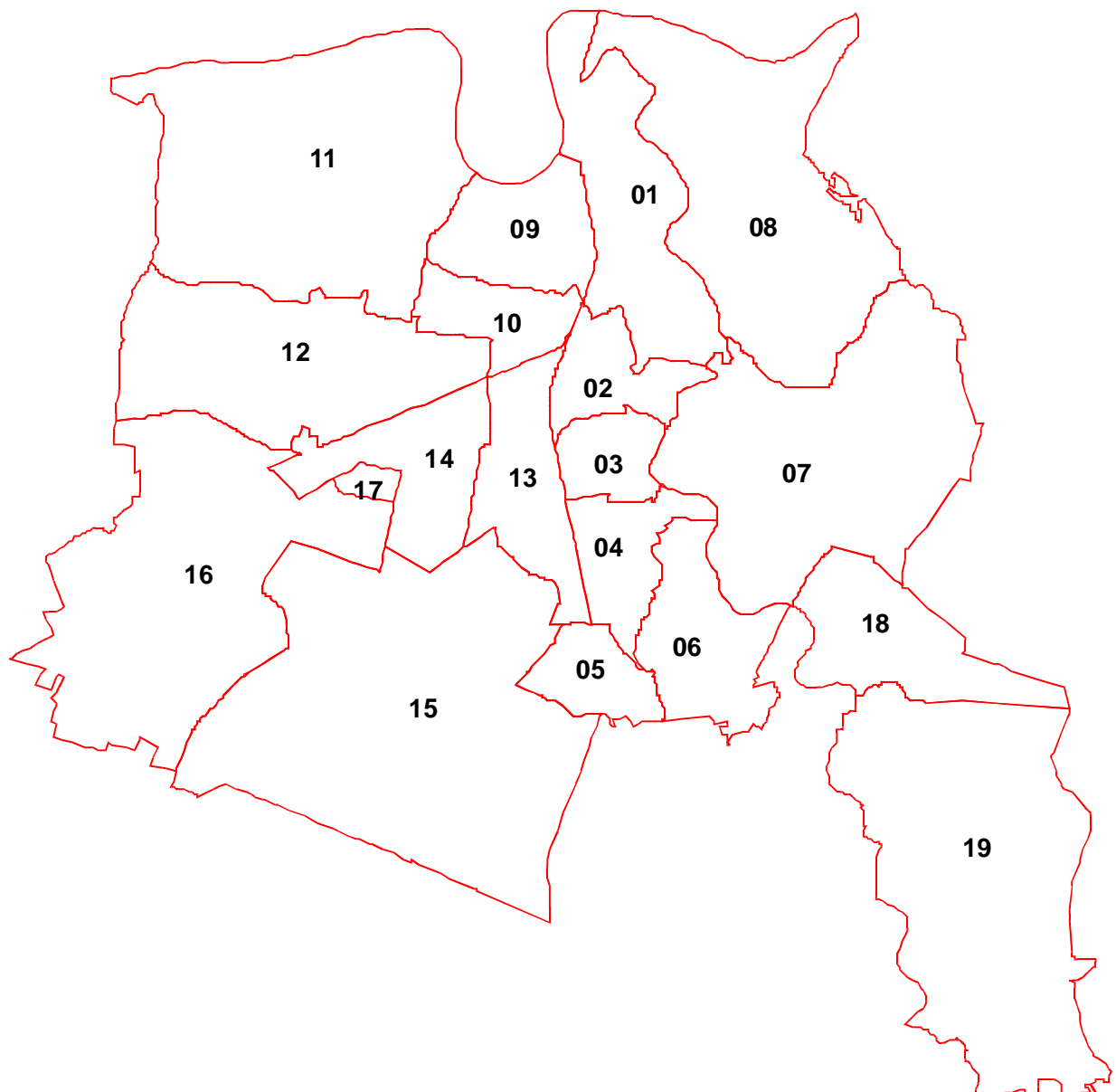




# Bundestagswahl am 27. September 1998 - Ergebnisse in der Stadt Dessau -



Alle Rechte beim Herausgeber  
Nachdruck, auch auszugsweise, nur mit Genehmigung

Zu beziehen durch die

Stadtverwaltung Dessau  
Referat des Oberbürgermeisters  
Statistik und Wahlen  
Postfach 1425

06813 Dessau

Schutzgebühr: 10,- DM

Verantwortlich:  
Referat des Oberbürgermeisters  
Statistik und Wahlen  
Herr Conrad  
Tel. (0340) 2 04 12 13

Autor: Gunter Herz

Statistischer Auskunftsdienst: Tel.: (0340) 2 04 16 13  
Telefax: (0340) 2 04 25 13

1. Auflage November 1998

## INHALT

	Seite
Vorwort	1
1. Wahlrechtsgrundlagen und Wahlorganisation	2
1.1. Wahlsystem und Wahlgrundsätze	2
1.2. Wahlgebietseinteilung	2
1.3. Organisation der Wahldurchführung in der Stadt Dessau	3
1.4. Wahlvorschläge	5
2. Wahlberechtigte und Wahlbeteiligung	6
2.1. Wahlberechtigte	6
2.2. Wahlbeteiligung	7
3. Wahlergebnisse	8
3.1. Ergebnis der Bundestagswahl im Wahlkreis 289 Dessau - Bitterfeld	9
3.2. Ergebnis der Bundestagswahl in der Stadt Dessau gesamt	10
3.3. Ergebnis der Briefwahl	11
4. Analyse des Wahlergebnisses	11
4.1. Erststimmen	12
4.2. Zweitstimmen	13
43 Anlagen	

## Verzeichnis der Tabellen

	Seite	
Tab. 1	Entwicklung der Anzahl der Wahlberechtigten in der Stadt Dessau	6
Tab. 2	Ergebnis der Briefwahl in der Stadt Dessau	11
Tab. 3	Absolute Entwicklung der Erststimmen in der Stadt Dessau	12
Tab. 4	Stadtteil mit den meisten und den wenigsten Stimmenanteilen der Erststimmen je Partei	12
Tab. 5	Erststimmenanteile der Parteien in den Dessauer Stadtteilen	13
Tab. 6	Absolute Entwicklung der Zweitstimmen in der Stadt Dessau	14
Tab. 7	Prozentuale Entwicklung der Zweitstimmen in der Stadt Dessau	14
Tab. 8	Stadtteil mit den meisten und den wenigsten Stimmenanteilen der Zweitstimmen je Partei	15
Tab. 9	Zweitstimmenanteile der Parteien in den Dessauer Stadtteilen	15
Tab. 10	Vergleich der Zweitstimmenanteile der DVU mit den Ergebnissen der Landtagswahl	16

## Verzeichnis der Abbildungen

Abb. 1	Frauenüberschuß in ausgewählten Altersgruppen	6
Abb. 2	Entwicklung der Wahlbeteiligung	7
Abb. 3	Entwicklung des Anteils der Briefwähler an den Gesamtwählern	8

## Verzeichnis der Anlagen

Anlage 1	Abgrenzung des Wahlkreises 289 Dessau - Bitterfeld	17
Anlage 2	Wahlbezirke in der Stadt Dessau 1998	18
Anlage 3	Gliederung der Stadt Dessau in Wahlbezirke	19
Anlage 4	Territoriale Abgrenzung der Wahlbezirke in der Stadt Dessau	20
Anlage 5	Stadtteile der Stadt Dessau	60
Anlage 6	Zusammensetzung des Kreiswahlausschusses des Wahlkreises 289	61
Anlage 7	Wahlbezirke und Wahllokale in der Stadt Dessau	62
Anlage 8	Wahlkreisbewerber im Wahlkreis 289 Dessau - Bitterfeld	64
Anlage 9	Stimmzettelmuster Wahlkreis 289 Dessau - Bitterfeld	65
Anlage 10	Anzahl der Wahlberechtigten in den Stadtteilen	66
Anlage 11	Altersstruktur der Wahlberechtigten in der Stadt Dessau	67
Anlage 12	Wahlberechtigte und Wähler nach Stadtteilen	68
Anlage 13	Wahlbeteiligung in den Stadtteilen	69
Anlage 14	Um die Briefwahl bereinigte Wahlbeteiligung in den Stadtteilen	70
Anlage 15	Anzahl der ausgegebenen Wahlscheine	71
Anlage 16	Anteil der ausgegebenen Wahlscheine an den Wahlberechtigten	72
Anlage 17	Erst- und Zweitstimmen in der Stadt Dessau	73
Anlage 18	Entwicklung der Erststimmen in der Stadt Dessau (absolut)	74
Anlage 19	Entwicklung der Erststimmen in der Stadt Dessau (in Prozent)	75

	Seite	
Anlage 20	Gewinn-/Verlustrechnung der Erststimmen	76
Anlage 21	Stimmenanteil der CDU an den Erststimmen je Stadtteil	77
Anlage 22	Stimmenanteil der SPD an den Erststimmen je Stadtteil	78
Anlage 23	Stimmenanteil der PDS an den Erststimmen je Stadtteil	79
Anlage 24	Stimmenanteil der F.D.P. an den Erststimmen je Stadtteil	80
Anlage 25	Stimmenanteil der GRÜNEN an den Erststimmen je Stadtteil	81
Anlage 26	Stimmenanteil der Bewerber der sonstigen Parteien an den Erststimmen je Stadtteil	82
Anlage 27	Entwicklung der Zweitstimmen in der Stadt Dessau (absolut)	83
Anlage 28	Entwicklung der Zweitstimmen in der Stadt Dessau (in Prozent)	84
Anlage 29	Gewinn-/Verlustrechnung der Zweitstimmen	85
Anlage 30	Stimmenanteil der CDU an den Zweitstimmen je Stadtteil	86
Anlage 31	Stimmenanteil der SPD an den Zweitstimmen je Stadtteil	87
Anlage 32	Stimmenanteil der PDS an den Zweitstimmen je Stadtteil	88
Anlage 33	Stimmenanteil der F.D.P. an den Zweitstimmen je Stadtteil	89
Anlage 34	Stimmenanteil der GRÜNEN an den Zweitstimmen je Stadtteil	90
Anlage 35	Stimmenanteil der DVU an den Zweitstimmen je Stadtteil	91
Anlage 36	Stimmenanteil der sonstigen Parteien an den Zweitstimmen je Stadtteil	92
Anlage 37	Erst- und Zweitstimmenanteile der CDU je Stadtteil	93
Anlage 38	Erst- und Zweitstimmenanteile der SPD je Stadtteil	94
Anlage 39	Erst- und Zweitstimmenanteile der PDS je Stadtteil	95
Anlage 40	Erst- und Zweitstimmenanteile der F.D.P. je Stadtteil	96
Anlage 41	Erst- und Zweitstimmenanteile der GRÜNEN je Stadtteil	97
Anlage 42	Endgültige Wahlergebnisse in den Wahlbezirken der Stadt Dessau	98
Anlage 43	Endgültige Wahlergebnisse in den Stadtteilen der Stadt Dessau	174

## Vorwort

Die Wahl zum 14. Deutschen Bundestag am 27. September 1998 war nach der Landtagswahl vom 26. April 1998 die zweite Wahl in Sachsen-Anhalt im Jahre 1998.

Die vorliegende Broschüre enthält die endgültigen Wahlergebnisse des Wahlkreises 289 Dessau - Bitterfeld, wie sie vom Kreiswahlausschuß des Wahlkreises in seiner Sitzung am 01. Oktober 1998 festgestellt wurden. Den eigentlichen Schwerpunkt bilden jedoch die Wahlergebnisse in der Stadt Dessau selbst. Ausgehend von den Wahlbezirksergebnissen werden die Ergebnisse in den einzelnen Stadtteilen dargestellt und analysiert. Weiterhin sind detailliert in der Anlage 42 die Ergebnisse aller Wahlbezirke und in der Anlage 43 die Ergebnisse aller Stadtteile der Stadt Dessau aufgeführt. Damit erhalten die Parteien und Wahlbewerber, die zur Wahl antraten sowie alle interessierten Bürger das Zahlenmaterial auch für eigene Analysen und Bewertungen des Wahlausgangs in die Hand.

Die bereits bei der Vorbereitung der Landtagswahl am 26. April 1998 in der Stadt Dessau teilweise neu beschrittenen Wege wurden konsequent weitergeführt. So wurde wiederum das neugeschaffene Bürgeramt aktiv in die Wahlvorbereitung einbezogen. An 63 Wochenstunden wurden Briefwahlunterlagen an die antragstellenden Wahlberechtigten ausgegeben. In Auswertung von Hinweisen aus der Landtagswahl wurden in 14 Wahlbezirken neue Wahllokale eingerichtet, um älteren und behinderten Personen die aktive Teilnahme an der Wahl zu erleichtern.

Ohne die ehrenamtliche Mitarbeit freiwilliger Wahlhelfer ist die Durchführung einer Wahl wie die Bundestagswahl nicht möglich. Allein in der Stadt Dessau wurden am Wahlsonntag 525 Wahlhelfer benötigt. Ihnen ist es zu verdanken, daß der Wahlkreis 289 Dessau - Bitterfeld und damit auch die Stadt Dessau als erster Wahlkreis im Land Sachsen-Anhalt am Wahlsonntag das vorläufige Wahlergebnis an den Landeswahlleiter melden konnte. Nicht nur deshalb gilt ihnen allen sowie den Mitgliedern des Kreiswahlausschusses und den Bediensteten der Stadt Dessau, die am Wahlsonntag für einen reibungslosen Ablauf des Wahlgeschehens sorgten, mein besonderer Dank.

Dessau, im November 1998



Holger Platz  
Kreiswahlleiter

## **1. Wahlrechtsgrundlagen und Wahlorganisation**

### **1.1. Wahlsystem und Wahlgrundsätze**

Am 27. September 1998 wurde der 14. Deutsche Bundestag von den wahlberechtigten Deutschen gewählt. Rechtsgrundlagen für diese Wahl waren u.a.

- das Bundeswahlgesetz (BWG) in der Fassung der Bekanntmachung vom 23. Juli 1993 (BGBl. I S. 1288, 1594) sowie vom 9. Juli 1997 (BGBl. I S. 1691) und 1. Dezember 1997 (BGBl. I S. 2772), zuletzt geändert durch Gesetz vom 15. November 1996 (BGBl. I S. 1712)
- die Bundeswahlordnung (BWO) in der Fassung der Bekanntmachung vom 8. März 1994 (BGBl. I S. 495)

Der 14. Deutsche Bundestag besteht nach § 1 Abs. 1 BWG vorbehaltlich der sich aus dem Bundeswahlgesetz ergebenden Abweichungen aus 656 Abgeordneten, die in allgemeiner, unmittelbarer, freier, gleicher und geheimer Wahl von den wahlberechtigten Deutschen nach den Grundsätzen einer mit der Personenwahl verbundenen Verhältniswahl gewählt wurden.

Von den 656 Abgeordneten wurden 328 Abgeordnete (50 %) nach Kreiswahlvorschlägen in den 328 Wahlkreisen und die übrigen nach Landeswahlvorschlägen (Landeslisten) gewählt.

Jeder Wähler hat bei der Wahl zum Deutschen Bundestag zwei Stimmen, eine Erststimme für die Wahl eines Wahlkreisabgeordneten, eine Zweitstimme für die Wahl einer Landesliste.

In jedem Wahlkreis wird ein Abgeordneter gewählt. Gewählt ist der Bewerber, der die meisten Stimmen auf sich vereinigt. Bei Stimmgleichheit entscheidet das vom Kreiswahlleiter zu ziehende Los.

Bei der Verteilung der Sitze auf die Landeslisten nach § 6 BWG werden nur Parteien berücksichtigt, die mindestens 5 vom Hundert der im Wahlgebiet abgegebenen gültigen Zweitstimmen erhalten oder in mindestens drei Wahlkreisen einen Sitz errungen haben.

Wahlberechtigt für die Wahl zum 14. Deutschen Bundestag waren nach § 12 BWG alle Deutsche im Sinne des Artikels 116 Abs. 1 des Grundgesetzes, die am Wahltag

- das 18. Lebensjahr vollendet hatten,
- seit mindestens drei Monaten in der Bundesrepublik Deutschland eine Wohnung innehatten oder sich sonst gewöhnlich aufhielten,
- nicht nach § 13 BWG vom Wahlrecht ausgeschlossen waren.

Auch im Ausland lebende Deutsche waren nach § 12 Abs. 2 bei Vorliegen der sonstigen Voraussetzungen unter bestimmten Bedingungen wahlberechtigt.

Wählbar war, wer am Wahltag

- seit mindestens einem Jahr Deutscher im Sinne des Artikels 116 Abs. 1 des Grundgesetzes war und
- das 18. Lebensjahr vollendet hatte.

### **1.2. Wahlgebietseinteilung**

Wahlgebiet für die Wahl zum Deutschen Bundestag ist die Bundesrepublik Deutschland. Das Wahlgebiet war gemäß Anlage zum Bundeswahlgesetz in 328 Wahlkreise gegliedert. Wie bereits anlässlich der Wahl zum 13. Deutschen Bundestag im Oktober 1994 wurden bei der Wahl-

kreiseinteilung die Ergebnisse der Kreisgebietsreform des Landes Sachsen-Anhalt aus dem Jahre 1994 nicht berücksichtigt, so daß die Stadtteile Kleutsch und Sollnitz wieder einem anderen Wahlkreis angehörten.

Wie im Jahre 1994 bildete die Stadt Dessau (ohne Kleutsch und Sollnitz) gemeinsam mit dem Landkreis Bitterfeld (ohne die Gemeinden Gossa, Gröbern, Krina und Schwemsal) den Wahlkreis 289 Dessau - Bitterfeld (siehe **Anlage 1**). Die Stadtteile Kleutsch und Sollnitz gehörten zum Wahlkreis 288 Wittenberg - Gräfenhainichen - Jessen - Roßlau - Zerbst.

Jeder Wahlkreis wird für die Stimmabgabe in Wahlbezirke eingeteilt (§ 2 Abs. 3 BWG). Dabei bilden Gemeinden mit nicht mehr als 2.500 Einwohnern in der Regel einen Wahlbezirk. Größere Gemeinden werden in mehrere Wahlbezirke eingeteilt. Die Gemeindebehörde bestimmt, welche Wahlbezirke zu bilden sind. Kein Wahlbezirk sollte mehr als 2.500 Einwohner umfassen. Gleichzeitig darf die Zahl der Wahlberechtigten nicht so gering sein, daß erkennbar wird, wie einzelne Wahlberechtigte gewählt haben.

Der Wahlkreis 289 Dessau - Bitterfeld war zur Bundestagswahl am 27. September in insgesamt 153 allgemeine Wahlbezirke eingeteilt worden, davon 67 Wahlbezirke in der Stadt Dessau und 86 Wahlbezirke im Landkreis Bitterfeld. Unter Berücksichtigung der beiden Wahlbezirke in den Stadtteilen Kleutsch und Sollnitz bestanden in der Stadt Dessau somit insgesamt 69 allgemeine Wahlbezirke. In der **Anlage 2** sind die Wahlbezirke graphisch dargestellt. In der **Anlage 3** sind die Wahlbezirke der Stadt Dessau nochmals vollständig aufgelistet.

Die territoriale Abgrenzung der Wahlbezirke an Hand der Zuordnung der Wohngebäude der Stadt Dessau ist in der **Anlage 4** dargestellt. Die Wahlbezirkseinteilung basierte dabei auf den 19 Stadtteilen der Stadt Dessau (siehe **Anlage 5**), d.h. durch die Wahlbezirksgrenzen wurden keine Stadtteilgrenzen geschnitten. Damit ist es möglich, problemlos aus den Wahlbezirksergebnissen die Wahlergebnisse für die Stadtteile zu ermitteln.

Die Wahlbezirke zur Bundestagswahl am 27. September 1998 sind identisch mit den Wahlbezirken zur Landtagswahl am 26. April 1998, so daß die Ergebnisse beider Wahlen auf Wahlbezirks- und Stadtteilebene vergleichbar sind.

### **1.3. Organisation der Wahldurchführung in der Stadt Dessau**

Jeweils mit Schreiben vom 25. Juni 1997 wurden Herr Holger Platz, Bürgermeister und Dezerent für Recht, Sicherheit und Umwelt der Stadt Dessau zum Kreiswahlleiter und Herr Michael Conrad, Leiter des Wahlamtes der Stadt Dessau, zum stellvertretenden Kreiswahlleiter für die Bundestagswahl 1998 im Wahlkreis 289 Dessau - Bitterfeld durch den Innenminister des Landes Sachsen-Anhalt, Herrn Dr. Manfred Püchel, berufen.

Mit Schreiben vom 1. April 1998 wurden die im Stadtrat der Stadt Dessau vertretenen Parteien aufgefordert, gemäß § 4 Abs. 2 BWO Vorschläge für die Berufung von Beisitzern und Beisitzerinnen bzw. stellvertretenden Beisitzern und stellvertretenden Beisitzerinnen zu unterbreiten. Unter Berücksichtigung der daraufhin unterbreiteten Vorschläge der CDU, SPD, PDS, F.D.P. und GRÜNE wurden die Beisitzer/innen und stellvertretenden Beisitzer/innen berufen. Da die DSU keine Vorschläge unterbreitete, wurden ein Dessauer wahlberechtigter Bürger zum Beisitzer und eine Dessauer wahlberechtigte Bürgerin zur stellvertretenden Beisitzerin berufen. Die personelle Zusammensetzung des Kreiswahlausschusses für die Bundestagswahl 1998 wurde im Amtsblatt der Stadt Dessau, Ausgabe 07/1998 (siehe **Anlage 6**) und für den Landkreis Bitterfeld in der Mitteldeutschen Zeitung, Ausgabe Bitterfeld veröffentlicht.

Für jeden Wahlbezirk war ein Wahlvorstand zu bilden, der nach § 9 Abs. Satz 3 aus mindestens fünf und maximal sieben Mitgliedern, darunter dem Vorsitzenden, seinem Stellvertreter und weiteren drei bis fünf Beisitzern besteht. In der Regel wurden die Wahlvorstände mit sieben

Mitgliedern besetzt. Bei 69 Wahlvorständen in den allgemeinen Wahlbezirken und sechs zu bildenden Briefwahlvorständen zur Ermittlung des Briefwahlergebnisses in der Stadt Dessau ergab sich daraus eine Anzahl von 525 benötigten Wahlhelfern für die Stadt Dessau.

Die Bevölkerung, die Parteien und alle in der Stadt ansässigen Institutionen wurden aufgerufen, sich als Wahlhelfer zur Verfügung zu stellen bzw. bei der Gewinnung von Wahlhelfern mitzuwirken. Durch eine zielgerichtete Öffentlichkeitsarbeit war es schließlich gelungen, die Bundestagswahl mit den erforderlichen Wahlhelfern abzusichern. Am Wahlsonntag waren in der Stadt Dessau 522 ehrenamtliche Wahlhelfer in den Wahl- und Briefwahlvorständen im Einsatz.

- 49 Wahlhelfer auf Vorschlag der Parteien PDS, SPD, CDU und F.D.P.<sup>1</sup>,
- 77 Wahlhelfer aus den Dessauer Eigenbetrieben,
- 47 Wahlhelfer aus in der Stadt Dessau ansässigen Institutionen,
- 125 Wahlhelfer aus der Bevölkerung
- 224 Wahlhelfer aus der Stadtverwaltung Dessau.

In jedem allgemeinen Wahlbezirk wurde für die Stimmabgabe ein Wahlraum bzw. Wahllokal eingerichtet (siehe **Anlage 7**). Gegenüber der Landtagswahl vom 26. April 1998 ergaben sich dabei einige Veränderungen. Diese wurden ausschließlich deshalb vorgenommen, um älteren und behinderten Personen den Zugang zum Wahlraum zu erleichtern. Die neuen Wahlräume lagen alle im Erdgeschoß, so daß das lästige Treppensteigen entfiel. Die von den Veränderungen betroffenen Wahlberechtigten wurden alle durch ein persönliches Schreiben von der Veränderung in Kenntnis gesetzt.

Die Wahlvorsteher und Schriftführer der Wahlvorstände wurden durch Schulungen auf ihre Tätigkeit am Wahlsonntag vorbereitet. Alle Mitglieder der Wahlvorstände wurden am Wahlsonntag für 07.15 Uhr in ihre Wahlräume einberufen. Die Stimmabgabe war in der Zeit von 08.00 Uhr bis 18.00 Uhr möglich. Die Wahlvorstände meldeten um 12.00 Uhr, 14.00 Uhr und 16.00 Uhr die Wahlbeteiligung. Sie betrug für die Stadt Dessau (ohne Kleutsch und Sollnitz und ohne Briefwahl):

12.00 Uhr:	38 %
14.00 Uhr:	50 %
16.00 Uhr:	60 %.

Die Briefwahlvorstände begannen am Wahlsonntag ihre Tätigkeit um 15.00 Uhr in den zugewiesenen Räumen im Rathaus mit der Zulassung der Wahlbriefe. Durch Festlegung des Kreiswahlleiters wurde das Briefwahlergebnis im Wahlkreis 289 getrennt in Dessau für die Stadt Dessau und im Landratsamt Bitterfeld für den Landkreis Bitterfeld festgestellt.

Um 18.00 Uhr begann unmittelbar nach Ende der Wahlhandlung die Ergebnisermittlung. Wie die Wahl selbst war auch diese öffentlich. Um 22.10 Uhr meldete der Kreiswahlleiter das vorläufige Endergebnis des Wahlkreises 289 Dessau - Bitterfeld als erster Wahlkreis im Land Sachsen-Anhalt an das Statistische Landesamt des Landes Sachsen-Anhalt.

Ab 18.00 Uhr erfolgte im Ratssaal des Rathauses der Stadt Dessau die Präsentation der Wahlergebnisse des Wahlkreises 289. Parallel dazu wurden die Ergebnisse im Land Sachsen-Anhalt via Internet sowie die Bundesergebnisse über Fernsehen präsentiert, so daß alle anwesenden immer einen aktuellen Überblick über das Wahlgesehen hatten.

---

<sup>1</sup> in der Reihenfolge der Anzahl der benannten Wahlhelfer

#### 1.4. Wahlvorschläge

Durch eine öffentliche Bekanntmachung in der Mitteldeutschen Zeitung , Ausgaben Dessau und Bitterfeld vom 30. Mai 1998 forderte der Kreiswahlleiter die Parteien und Wahlberechtigten zur möglichst frühzeitigen Einreichung von Kreiswahlvorschlägen für den Wahlkreis 289 auf. Die Einreichungsfrist für Kreiswahlvorschläge zur Bundestagswahl am 27. September 1998 endete am Donnerstag, dem 23. Juli 1998 (66. Tag vor dem Wahltermin).

Bis zu diesem Zeitpunkt wurden die nachfolgenden Kreiswahlvorschläge eingereicht:

1. Christlich Demokratische Union Deutschlands, CDU 22.12.1997, 11.00 Uhr  
Wahlbewerber: Karge, Hans-Jürgen
2. Sozialdemokratische Partei Deutschlands, SPD 02.07.1998, 15.30 Uhr  
Wahlbewerberin: Schumann, Ilse (MdB)
3. Partei des Demokratischen Sozialismus, PDS 10.07.1998, 10.30 Uhr  
Wahlbewerberin: Ehlert, Heidemarie
4. DIE GRAUEN - Graue Panther, GRAUE 15.07.1998, 10.45 Uhr  
Wahlbewerber: Gleißner, Roman
5. DIE REPUBLIKANER, REP 17.07.1998, 09.00 Uhr  
Wahlbewerber: Dr. Rüdiger, Klaus
6. Freie Demokratische Partei, F.D.P. 21.07.1998, 11.00 Uhr  
Wahlbewerber: Wentzkat, Siegfried
7. BÜNDNIS 90/DIE GRÜNEN, GRÜNE 22.07.1998, 10.00 Uhr  
Wahlbewerberin: Lemke, Steffi (MdB)

Auf seiner Sitzung am 31.07.1998 beschloß der Kreiswahlausschuß die Zulassung der eingereichten Kreiswahlvorschläge für die Bundestagswahl am 27. September 1998 im Wahlkreis 289 Dessau - Bitterfeld (siehe **Anlage 8**).

Vom Landeswahlausschuß des Landes Sachsen-Anhalt wurden die nachfolgenden Landeswahlvorschläge zugelassen:

<b>Wahlvorschlags- nummer</b>	<b>Partei</b>	<b>Kurz- bezeichnung</b>
1	Christlich Demokratische Union Deutschlands	CDU
2	Sozialdemokratische Partei Deutschlands	SPD
3	Partei des Demokratischen Sozialismus	PDS
4	Freie Demokratische Partei	F.D.P.
5	BÜNDNIS 90/DIE GRÜNEN	GRÜNE
6	DEUTSCHE VOLKSUNION	DVU
7	DIE GRAUEN - Graue Panther	GRAUE
8	DIE REPUBLIKANER	REP
9	Initiative Pro D-Mark	Pro DM
10	Nationaldemokratische Partei Deutschlands	NPD
11	Partei für Soziale Gleichheit, Sektion der Vierten Internationale	PSG

Ein Muster des aus den zugelassenen Wahlvorschlägen für den Wahlkreis 289 resultierenden Stimmzettels ist als **Anlage 9** beigefügt. Im Original betragen die Abmessungen 210 x360 mm.

## 2. Wahlberechtigte und Wahlbeteiligung

### 2.1. Wahlberechtigte

Im Wahlkreis 289 Dessau - Bitterfeld waren zur Bundestagswahl am 27. September 1998 insgesamt 159.938 Bürger wahlberechtigt. In der Stadt Dessau war die Anzahl der Wahlberechtigten gegenüber der Bundestagswahl 1994 und gegenüber der Landtagswahl am 26. April 1998 rückläufig:

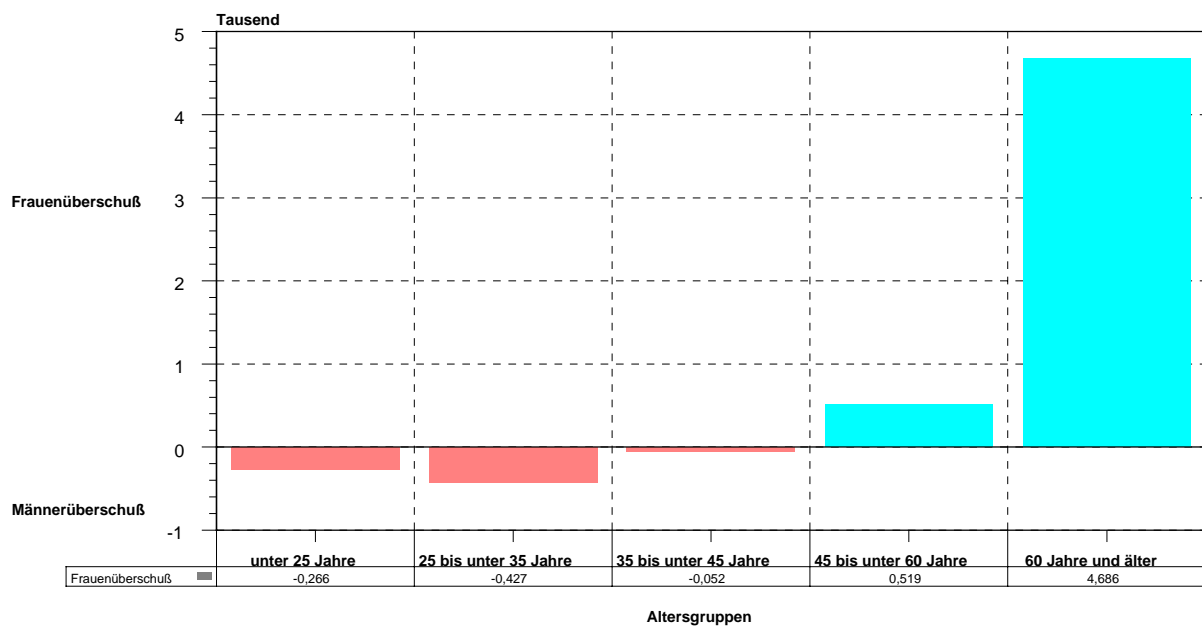
Tab. 1: Entwicklung der Anzahl der Wahlberechtigten in der Stadt Dessau

	BTW 1998	LTW 1998	BTW 1994	Entwicklung			
				absolut		in Prozent	
				BTW 98/ LTW 98	BTW 98/ BTW 94	BTW 98/ LTW 98	BTW 98/ BTW 94
Stadt Dessau	71.576	71.888	74.101	- 312	- 2.525	- 0,43 %	- 3,41 %

Ursache für den Rückgang der Anzahl der Wahlberechtigten ist der allgemeine Bevölkerungsrückgang im betrachteten Zeitraum in der Stadt Dessau, wobei die geburtenschwachen Jahrgänge nach der Wende noch keine Rolle spielen, da diese Jahrgänge noch nicht wahlberechtigt sind. Ausschlaggebend ist der Wegzug und der Tod wahlberechtigter Bürger. Dieser Abgang ist größer als der Zugang an wahlberechtigten Bürgern aus dem „Hineinwachsen“ bisher noch minderjähriger Bürger in das Wahlalter.

Die **Anlage 10** zeigt die Anzahl der Dessauer Wahlberechtigten nach Stadtteilen, die **Anlage 11** die Alters- und Geschlechtsstruktur der Wahlberechtigten in der Stadt Dessau. Danach waren 46,9 % der Wahlberechtigten Männer und 53,1 % Frauen. 24,7 % der wahlberechtigten Männer waren älter als 60 Jahre. Bei den Frauen beträgt dieser Anteil sogar 34,1 %.

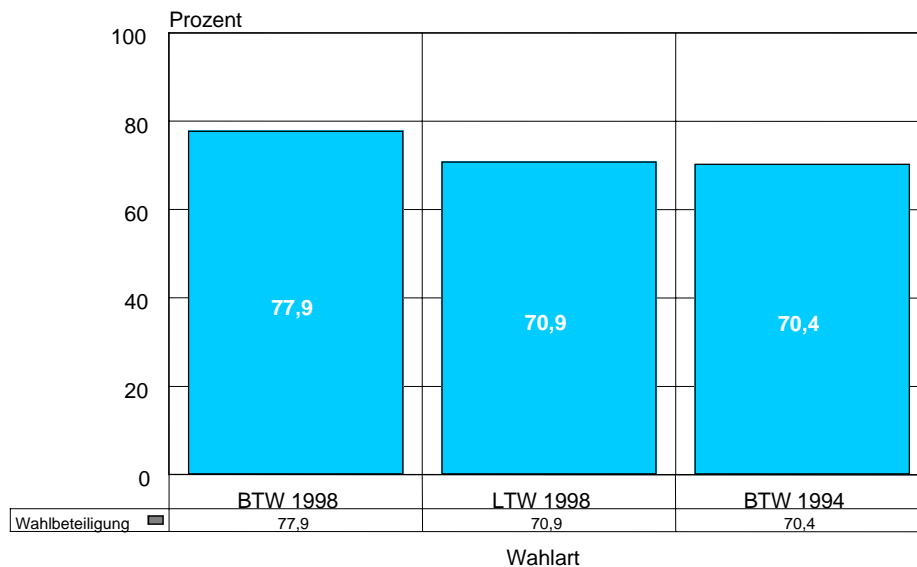
Abb. 1: Frauenüberschuß in ausgewählten Altersgruppen



## 2.2. Wahlbeteiligung

Die Wahlbeteiligung in der Stadt Dessau hat sich gegenüber den vorangegangenen Wahlen positiv entwickelt. Sie lag in der Stadt Dessau um 7 Prozentpunkte über der Wahlbeteiligung zur Landtagswahl im April diesen Jahres.

Abb. 2: Entwicklung der Wahlbeteiligung



Trotz geringfügigerer Anzahl an Wahlberechtigten gingen damit insgesamt 4.786 Dessauer Bürger mehr zur Bundestagswahl am 27. September 1998 als zur Landtagswahl am 26. April 1998.

Die Anzahl der Wahlberechtigten und Wähler (ohne Briefwähler) nach Stadtteilen ist in der **Anlage 12** dargestellt. Die **Anlage 13** zeigt die Wahlbeteiligung an der Urnenwahl nach Stadtteilen. Eine Ermittlung der Briefwähler nach Stadtteilen erfolgte nicht, da dies entweder nur mit einem unverhältnismäßig hohem Aufwand an Personal und Kosten am Wahlsonntag verbunden wäre oder sich aus Gründen der Wahrung des Wahlgeheimnisses verbietet. Die auf den nachfolgenden Anlagen ausgewiesenen Wahlergebnisse nach Stadtteilen dokumentieren somit immer nur das Ergebnis der Urnenwahl. Das Briefwahlergebnis insgesamt wird gesondert ausgewiesen.

Die um die Briefwahl bereinigte Wahlbeteiligung der Bundestagswahl am 27. September 1998 zeigt die **Anlage 14** (Verhältnis Urnenwähler zu Wahlberechtigte **ohne** Wahlschein).

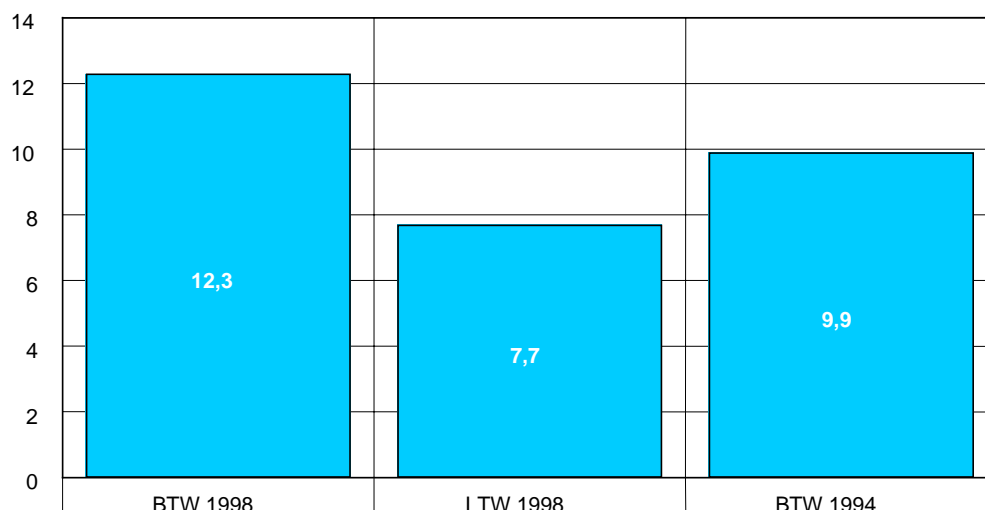
Eine bereinigte Wahlbeteiligung von über 80 % erreichten die Stadtteile Kleutsch, Haideburg, Törten, Ziebigk, Siedlung, Groß- und Kleinkühnau, wobei die Wahlbeteiligung in Kleutsch mit 83,71 % wie bereits zur Landtagswahl am 26. April 1998 am höchsten war. Die niedrigste bereinigte Wahlbeteiligung mit 59,45 % war im Stadtteil West zu verzeichnen.

An 7.064 Dessauer Wahlberechtigten wurden auf Antrag Wahlscheine mit Briefwahlunterlagen ausgegeben. Diese Wahlberechtigten wurden im Wählerverzeichnis mit dem Sperrvermerk „WB“ gekennzeichnet. Damit konnten sie an der Briefwahl teilnehmen. Zur Teilnahme an der Urnenwahl mußten sie den Wahlschein vorlegen. Dieser Kreis von Wahlberechtigten wird im Fachjargon als A2- bzw. als A3- Wähler bezeichnet. Die **Anlage 15** zeigt ihre Verteilung auf die Dessauer Stadtteile. Den prozentualen Anteil der A2- bzw. A3-Wähler an den Wahlberechtigten in den jeweiligen Stadtteilen zeigt die **Anlage 16**.

Von den 7.064 Wahlberechtigten mit Wahlschein haben 6.886 an der Wahl teilgenommen, davon 6.862 an der Briefwahl und 24 an der Urnenwahl mit Wahlschein in einem der 69 Wahllokale der Stadt Dessau. Dies entspricht einer Rücklaufquote an Wahlscheinen von 97,48 %. Die Briefwahlunterlagen von 178 Wahlberechtigten sind nicht oder zu spät eingegangen oder die Briefwahlunterlagen wurden von den Briefwahlvorständen als ungültig zurückgewiesen.

Die Briefwahl erfreut sich immer größerer Beliebtheit. Der Anteil der Briefwähler an den Gesamtwählern nahm seit der Bundestagswahl 1994 folgende Entwicklung:

**Abb. 3:** Entwicklung des Anteils der Briefwähler an den Gesamtwählern in der Stadt Dessau



Der geringere Anteil der Briefwählern an den Gesamtwählern zur Landtagswahl am 26. April 1998 erklärt sich u.a. aus dem zeitlich verkürztem Ablauf in der Vorbereitung einer Landtagswahl gegenüber einer Bundestagswahl und der besonderen kalendarischen Situation bei der Landtagswahl. In den ohnehin kürzeren Zeitraum der Möglichkeit der Beantragung von Briefwahlunterlagen fiel im Jahre 1998 das Osterfest mit seinen zusätzlichen zwei Feiertagen und den Schulferien.

### 3. Wahlergebnisse

Auf seiner Sitzung am 01. Oktober 1998 stellte der Kreiswahlausschuß des Wahlkreises 289 Dessau - Bitterfeld nach Prüfung der Wahl Niederschriften der 165 Wahlvorstände das endgültige Wahlergebnis fest. Es weicht nur geringfügig vom vorläufigen Wahlergebnis vom Wahlsonntag ab. Der Kreiswahlausschuß korrigierte lediglich in wenigen Fällen die Entscheidungen der betreffenden Wahlvorstände.

Die Wahlergebnisse in den Wahlbezirken der Stadt Dessau sind in der **Anlage 42** dargestellt. Die **Anlage 43** enthält die entsprechenden Wahlergebnisse je Stadtteil und das Wahlergebnis der Briefwahl insgesamt. Dieses ist - wie oben dargelegt - nicht in den Wahlergebnissen der Wahlbezirke und Stadtteile enthalten, da es nicht wahlbezirks- bzw. stadtteilweise ermittelt wird und demzufolge den Wahlbezirken oder Stadtteilen nicht direkt zuzuordnen ist.

### 3.1. Ergebnis der Bundestagswahl im Wahlkreis 289 Dessau - Bitterfeld

#### Kennbuchstabe

		davon:		
			<b>Dessau</b>	<b>Bitterfeld</b>
<b>A1</b>	Wahlberechtigte ohne Sperrvermerk „WB“	144.822	63.962	80.860
<b>A2</b>	Wahlberechtigte mit Sperrvermerk „WB“	15.115	7.040	8.075
<b>A3</b>	Wahlberechtigte mit selbst. Wahlschein	1	1	0
<b>A</b>	Wahlberechtigte gesamt	159.938	71.003	88.935
<b>B</b>	Wähler/innen gesamt	124.784	55.340	69.444
<b>B1</b>	<u>darunter:</u> mit Wahlschein	14.703	6.885	7.818
	Wahlbeteiligung	78,02 %	77,94 %	78,08 %
<b>C</b>	ungültige Erststimmen	2.011	778	1.233
<b>D</b>	gültige Erststimmen	122.773	54.562	68.211

Von den **gültigen** Erststimmen entfielen auf den/die

	Bewerber/innen (Name, Vorname)	Kurzbezeichnung der Partei/Kurzbezeichnung oder Kennwort der Listenvereinigung oder Bezeichnung „Einzelbewerber/in“	Anzahl der Erststimmen		
			gesamt	<u>davon:</u>	
				Dessau	Bitterfeld
<b>D1</b>	Karge, Hans-Jürgen	CDU	37.406	15.155	22.251
<b>D2</b>	Schumann, Ilse	SPD	50.732	23.002	27.730
<b>D3</b>	Ehlert, Heidemarie	PDS	22.824	10.526	12.298
<b>D4</b>	Wentzkat, Siegfried	F.D.P.	3.846	1.947	1.899
<b>D5</b>	Lemke, Steffi	GRÜNE	3.940	2.273	1.667
<b>D7</b>	Gleißner, Roman	GRAUE	1.108	534	574
<b>D8</b>	Dr. Rüdiger, Klaus	REP	2.917	1.125	1.792

<b>E</b>	ungültige Zweitstimmen	1.669	653	1.016
<b>F</b>	gültige Zweitstimmen	123.115	54.687	68.428

Von den **gültigen** Zweitstimmen entfielen auf

	Landeswahlvorschläge (Kurzbezeichnung der Parteien/ Kurzbezeichnung oder Kennwort der Listenvereinigung)	Anzahl der Zweitstimmen		
		gesamt	<u>davon:</u>	
			Dessau	Bitterfeld
<b>F1</b>	CDU	34.684	14.138	20.546
<b>F2</b>	SPD	45.066	20.401	24.665
<b>F3</b>	PDS	25.498	12.176	13.322
<b>F4</b>	F.D.P.	4.706	2.121	2.585
<b>F5</b>	GRÜNE	4.220	2.303	1.917
<b>F6</b>	DVU	4.444	1.608	2.836
<b>F7</b>	GRAUE	654	333	321
<b>F8</b>	REP	897	369	528
<b>F9</b>	Pro DM	2.504	1.061	1.443
<b>F10</b>	NPD	287	108	179
<b>F11</b>	PSG	155	69	86

### 3.2. Ergebnis der Bundestagswahl in der Stadt Dessau gesamt (WK 288 und WK 289)

#### Kennbuchstabe

<b>A1</b>	Wahlberechtigte ohne Sperrvermerk „WB“	64.510
<b>A2</b>	Wahlberechtigte mit Sperrvermerk „WB“	7.064
<b>A3</b>	Wahlberechtigte mit selbst. Wahlschein	2
<b>A</b>	Wahlberechtigte gesamt	71.576
<b>B</b>	Wähler/innen gesamt	55.778
<b>B1</b>	<u>darunter:</u> mit Wahlschein	6.886
	Wahlbeteiligung	77,93 %

---

<b>C</b>	ungültige Erststimmen	790
<b>D</b>	gültige Erststimmen	54.988

Von den **gültigen** Erststimmen entfielen auf den/die

	Bewerber/innen (Name, Vorname)	Kurzbezeichnung der Partei/Kurzbezeichnung oder Kennwort der Listenvereinigung oder Bezeichnung „Einzelbewerber/in“	Anzahl der Erststimmen
<b>D1</b>	Karge / Petzold	CDU	15.317
<b>D2</b>	Schumann / Wistuba	SPD	23.138
<b>D3</b>	Ehlert / Bläss	PDS	10.608
<b>D4</b>	Wentzkat / Schmidt	F.D.P.	1.966
<b>D5</b>	Lemke / Dehne	GRÜNE	2.285
<b>D7</b>	Gleißner / Freiberg	GRAUE	539
<b>D8</b>	Dr. Rüdiger / Lehmann	REP	1.133
<b>D12</b>	Hennig, Renate	PBC	2

<b>E</b>	ungültige Zweitstimmen	663
<b>F</b>	gültige Zweitstimmen	55.115

Von den **gültigen** Zweitstimmen entfielen auf

	Landeswahlvorschläge (Kurzbezeichnung der Parteien/ Kurzbezeichnung oder Kennwort der Listenvereinigung)	Anzahl der Zweitstimmen
<b>F1</b>	CDU	14.278
<b>F2</b>	SPD	20.545
<b>F3</b>	PDS	12.238
<b>F4</b>	F.D.P.	2.151
<b>F5</b>	GRÜNE	2.314
<b>F6</b>	DVU	1.635
<b>F7</b>	GRAUE	337
<b>F8</b>	REP	370
<b>F9</b>	Pro DM	1.067
<b>F10</b>	NPD	110
<b>F11</b>	PSG	70

### 3.3. Ergebnis der Briefwahl

Das Ergebnis der Briefwahl unterscheidet sich - von wenigen Ausnahmen abgesehen - nur wenig vom Ergebnis der Urnenwahl:

Tab. 2: Ergebnis der Briefwahl in der Stadt Dessau

	Ergebnis der		Abweichung [%-Punkte]
	Briefwahl [%]	Urnenwahl [%]	
<u>Erststimme:</u> - CDU	27,63	27,89	- 0,26
- SPD	41,49	42,16	- 0,67
- PDS	18,68	19,38	- 0,70
- F.D.P.	3,93	3,53	+ 0,40
- GRÜNE	6,07	3,88	+ 2,19
- GRAUE	1,07	0,97	+ 0,10
- REP	1,13	2,19	- 1,06
<u>Zweitstimme:</u> - CDU	26,03	25,89	0,14
- SPD	37,15	37,30	- 0,15
- PDS	21,67	22,28	- 0,61
- F.D.P.	4,65	3,80	0,85
- GRÜNE	6,64	3,85	2,79
- DVU	1,67	3,15	- 1,48
- GRAUE	0,73	0,59	0,14
- REP	0,31	0,72	- 0,41
- Pro DM	1,05	2,06	- 1,01
- NPD	0,04	0,22	- 0,18
- PSG	0,06	0,14	- 0,08

Größere Abweichungen zwischen Brief- und Urnenwahl waren bei den Erststimmen bei den GRÜNEN (Briefwahlergebnis um 56,4 % höher als Urnenwahlergebnis) und bei den Republikanern (Briefwahlergebnis um 48,4 % geringer als das Urnenwahlergebnis) zu verzeichnen.

Bei den Zweitstimmen traten größere Abweichungen ebenfalls bei den GRÜNEN (Briefwahlergebnis um 72,5 % höher als Urnenwahlergebnis), der DVU (Briefwahlergebnis um 47,0 % niedriger als das Urnenwahlergebnis) und bei Pro DM (Briefwahlergebnis um 49,0 % niedriger als Urnenwahlergebnis) auf.

### 4. Analyse des Wahlergebnisses

Bei der Analyse des Wahlergebnisses der Bundestagswahl vom 27. September 1998 wurden die vergleichbaren Ergebnisse der Landtagswahl vom 26. April 1998 und der Bundestagswahl vom 16. Oktober 1994 berücksichtigt. Um die Wahlergebnisse mit der Landtagswahl vergleichen zu können, mußten bei den Bundestagswahlen die Stadtteile Kleutsch und Sollnitz (die einem anderen Wahlkreis angehörten und deren Wähler somit andere Wahlkreiskandidaten wählten) in die Betrachtung mit einbezogen werden. Die ausgewiesenen Erststimmen wurden über die Parteizugehörigkeit der jeweiligen Wahlkreisbewerber zusammengefaßt (siehe Punkt 3.2.).

Die prozentualen Anteile der Parteien an den abgegebenen Erst- und Zweitstimmen zur Bundestagswahl am 27. September in der Stadt Dessau zeigt die **Anlage 17**.

#### 4.1. Erststimmen

Die Entwicklung der Erststimmen der zur Bundestagswahl angetretenen Parteien zeigen die **Anlage 18** (absolute Entwicklung) und die **Anlage 19** (prozentuale Entwicklung) im Vergleich zu den Ergebnissen der Landtagswahl 1998 und zur Bundestagswahl 1994. Die Gewinn-/Verlustrechnung zeigt die **Anlage 20**.

Tab. 3: Absolute Entwicklung der Erststimmen in der Stadt Dessau

	BTW 1998	LTW 1998	BTW 1994	Veränderung	
				BTW 1998/ LTW 1998	BTW 1998/ BTW 1994
gültige Erststimmen	54.988	48.926	51.520	+ 6.062	+ 3.468
davon:					
CDU	15.317	11.530	18.818	+ 3.787	- 3.501
SPD	23.138	20.160	16.583	+ 2.978	+ 6.555
PDS	10.608	12.813	9.048	- 2.205	+ 1.560
F.D.P.	1.966	2.624	3.577	- 658	- 1.611
GRÜNE	2.285	1.799	2.890	+ 486	- 605
Sonstige	1.674	-	604	+ 1.674	+ 1.070

Trotz des Rückgangs der Anzahl der Wahlberechtigten gegenüber der Bundestagswahl 1994 ist die Anzahl der gültigen Erststimmen angestiegen. Ursache dafür ist die deutlich höhere Wahlbeteiligung um 7,5 Prozentpunkte. Dies trifft auch auf den Zuwachs an Erststimmen gegenüber der Landtagswahl im Frühjahr 1998 zu.

Gegenüber der Landtagswahl vom 26. April 1998 büßten die PDS und die F.D.P. Erststimmen ein; sie konnten nicht von der höheren Wahlbeteiligung profitieren. Alle anderen Parteien gewannen Erststimmen hinzu. Gegenüber der Bundestagswahl am 16. Oktober 1994 verloren die CDU, die F.D.P. und die GRÜNEN Erststimmen. Am deutlichsten gewann hier die SPD hinzu.

Die CDU verlor zwar gegenüber der Bundestagswahl 1994 an Erststimmen, konnte aber gegenüber der Landtagswahl 1998 Stimmen absolut und prozentual hinzugewinnen. Bei der F.D.P. ist ein kontinuierlicher Rückgang der Erststimmen zu verzeichnen.

Die **Anlagen 21 bis 26** zeigen den Anteil der Parteien an den Erststimmen je Stadtteil. In folgenden Stadtteilen erzielten die Parteien ihre meisten bzw. wenigsten Erststimmen:

Tab. 4: Stadtteil mit den meisten und den wenigsten Stimmenanteilen der Erststimmen je Partei

Partei	Stadtteil mit den meisten Stimmen		Stadtteil mit den wenigsten Stimmen	
	Name	Stimmenanteil	Name	Stimmenanteil
CDU	Kleutsch	42,58 %	Zoberberg	22,00 %
SPD	Zoberberg	45,21 %	Kleutsch	25,39 %
PDS	West	24,74 %	Haideburg	15,96 %
GRÜNE	Siedlung	5,73 %	West	2,09 %
F.D.P.	Mildensee	11,14 %	Kleinkühnau	2,34 %

Die Erststimmenanteile der Parteien zeigt die Tabelle 5:

Tab. 5: Erststimmenanteile der Parteien in den Dessauer Stadtteilen

Stadtteil		Erststimmenanteile in %					
		CDU	SPD	PDS	F.D.P.	GRÜNE	Sonstige
Innerstädt. Bereich Nord	01	25,46	43,86	19,16	2,99	5,34	3,20
Innerstädt. Bereich Mitte	02	25,80	44,06	21,46	2,94	3,12	2,62
Innerstädt. Bereich Süd	03	26,02	44,11	18,97	3,24	3,46	4,20
Süd	04	26,56	44,24	19,10	3,03	3,72	3,35
Haideburg	05	37,17	38,32	15,77	3,22	3,91	1,61
Törten	06	32,30	39,68	18,01	3,37	3,09	3,54
Mildensee	07	28,91	39,34	15,96	11,14	2,61	2,05
Waldersee	08	31,33	39,65	18,28	4,43	2,98	3,34
Ziebigk	09	29,96	40,44	18,06	3,77	4,94	2,83
Siedlung	10	29,02	40,13	19,26	3,91	5,73	1,94
Großkühnau	11	31,36	43,03	18,03	2,88	2,73	1,97
Kleinkühnau	12	33,42	35,16	20,05	2,34	4,34	4,69
West	13	24,56	38,50	24,74	2,79	2,09	7,32
Alten	14	27,92	42,10	19,79	4,16	3,27	2,77
Kochstedt	15	34,93	37,95	18,73	3,50	2,52	2,36
Mosigkau	16	34,64	37,02	17,90	3,15	4,45	2,84
Zoberberg	17	22,00	45,21	21,96	3,38	3,30	4,15
Kleutsch	18	42,58	25,39	21,09	5,08	3,13	2,73
Sollnitz	19	31,18	41,76	16,47	3,53	2,35	4,71

Wie bereits zur Landtagswahl 1998 konnte die SPD in allen Stadtteilen mit Ausnahme von Kleutsch die meisten Erststimmen erzielen. Im Stadtteil Kleutsch gewann wieder die CDU die meisten Stimmen. Hier erzielte die SPD wiederum ihren geringsten Erststimmenanteil in einem Dessauer Stadtteil.

#### 4.2. Zweitstimmen

Die **Anlage 27** zeigt die absolute Entwicklung der Zweitstimmen, die die Parteien bei den vergangenen drei Wahlen in der Stadt Dessau erzielten. Die **Anlage 28** zeigt die gleiche Entwicklung in Prozentangaben.

Die **Anlage 29** zeigt die Gewinne bzw. Verluste der Parteien bei ihren Zweitstimmenanteilen in Prozentpunkten.

Auch die Anzahl der gültigen Zweitstimmen ist auf Grund der höheren Wahlbeteiligung gegenüber der Landtagswahl 1998 und der Bundestagswahl 1994 angestiegen:

Tab. 6: Absolute Entwicklung der Zweitstimmen in der Stadt Dessau

	BTW 1998	LTW 1998	BTW 1994	Veränderung	
				BTW 1998/ LTW 1998	BTW 1998/ BTW 1994
gültige Zweitstimmen	55.115	49.858	51.624	+ 5.257	+ 3.491
davon:					
CDU	14.278	9.509	19.034	+ 4.769	- 4.756
SPD	20.545	17.787	16.907	+ 2.758	+ 3.638
PDS	12.238	10.657	9.594	+ 1.581	+ 2.644
F.D.P.	2.151	2.054	2.670	+ 97	- 519
GRÜNE	2.314	2.220	2.349	+ 94	- 35
DVU	1.635	6.537	-	- 4.902	+ 1.635
Sonstige	1.954	1.094	1.070	+ 860	+ 884

Die prozentuale Entwicklung gegenüber den vorangegangenen Wahlen zeigt die folgende Tabelle:

Tab. 7: Prozentuale Entwicklung der Zweitstimmen in der Stadt Dessau

	Veränderung	
	BTW 1998/ LTW 1998 [%]	BTW 1998/ BTW 1994 [%]
gültige Zweitstimmen	+ 10,54	+ 6,76
davon:		
CDU	+ 50,15	- 24,99
SPD	+ 15,51	+ 21,52
PDS	+ 14,84	+ 27,56
F.D.P.	+ 4,72	- 19,44
GRÜNE	+ 4,23	- 1,49
DVU	- 74,99	nicht darstellbar
Sonstige	+ 78,61	+ 82,62

Läßt man die sonstigen Parteien unberücksichtigt, da bei Ihnen auf Grund der geringen Stimmenanzahl bereits aus kleinen absoluten Veränderungen große prozentuale Veränderungen resultieren, ist ersichtlich, daß gegenüber der Landtagswahl im Frühjahr 1998 die CDU den größten Zuwachs an Zweitstimmen erzielte. Gleichzeitig hatte diese Partei die größten Verluste gegenüber der Bundestagswahl 1994 zu verkräften. Den größten Verlust an Zweitstimmen gegenüber der Landtagswahl 1998 mußte die DVU hinnehmen. Sie konnte ihren Achtungserfolg vom Frühjahr nicht wiederholen. Beachtenswert ist, daß mit Ausnahme dieser Partei alle Parteien ihre Zweitstimmen gegenüber der Landtagswahl erhöhen konnten. CDU, SPD und PDS erzielten Zuwachsraten, die über der Zuwachsrate der gültigen Zweitstimmen gesamt (+ 10,54%) liegen.

Den größten prozentualen Zuwachs an Zweitstimmen gegenüber der Bundestagswahl 1994 konnte die PDS, gefolgt von der SPD, verzeichnen.

Die **Anlagen 30 bis 36** zeigen die Zweitstimmenanteile der Parteien in den 19 Dessauer Stadtteilen. In den **Anlagen 37 bis 41** sind die Erst- und Zweitstimmenanteile der Parteien in den Stadtteilen nochmals gegenübergestellt. An dieser Stelle muß nochmals betont werden, daß die Ergebnisse nach Stadtteilen **nicht** das Ergebnis der Briefwahl enthalten.

In folgenden Stadtteilen erzielten die zur Wahl angetretenen Parteien die meisten bzw. die wenigsten Zweitstimmen:

**Tab. 8:** Stadtteil mit den meisten und den wenigsten Stimmenanteilen der Zweitstimmen je Partei

Partei	Stadtteil mit den meisten Stimmen		Stadtteil mit den wenigsten Stimmen	
	Name	Stimmenanteil	Name	Stimmenanteil
CDU	Kleutsch	36,72 %	Zoberberg	20,26 %
SPD	Sollnitz	42,44 %	Kleutsch	27,73 %
PDS	Zoberberg	25,51 %	Sollnitz	11,05 %
GRÜNE	Siedlung	5,66 %	Großkühnau	1,52 %
F.D.P.	Kleutsch	9,77 %	West	1,90 %
DVU	Sollnitz	10,47%	Haideburg	1,60%
Sonstige	West	9,34%	Haideburg	1,94%

Von den sonstigen Parteien erzielte die Partei Pro DM mit 5,71% im Stadtteil 13 - West - das höchste Zweitstimmenergebnis.

Die Zweitstimmenanteile der Parteien sind in der folgenden Tabelle dargestellt:

**Tab. 9:** Zweitstimmenanteile der Parteien je Stadtteil

Stadtteil		Zweitstimmenanteile in %						
		CDU	SPD	PDS	F.D.P.	GRÜNE	DVU	Sonst.
Innerstädt. Bereich Nord	01	24,64	38,01	22,47	3,23	5,26	2,63	3,76
Innerstädt. Bereich Mitte	02	24,25	39,29	24,95	3,46	2,98	2,50	2,57
Innerstädt. Bereich Süd	03	23,90	38,45	21,38	3,42	3,39	4,52	4,94
Süd	04	24,46	39,37	21,95	3,30	3,73	3,31	3,88
Haideburg	05	35,73	33,45	18,49	3,54	5,25	1,60	1,94
Törten	06	29,04	36,05	19,40	4,28	3,42	4,11	3,71
Mildensee	07	28,41	36,46	18,94	5,68	3,08	4,66	2,76
Waldersee	08	29,07	33,66	22,32	5,01	3,20	3,14	3,62
Ziebigk	09	27,68	36,48	20,90	4,49	4,88	2,29	3,27
Siedlung	10	26,74	35,30	22,60	4,89	5,66	1,73	3,07
Großkühnau	11	28,33	37,73	21,21	3,64	1,52	3,18	4,39
Kleinkühnau	12	29,18	32,12	22,94	3,29	3,98	4,16	4,33
West	13	21,63	35,99	21,63	1,90	2,25	7,27	9,34
Alten	14	26,70	37,25	22,63	3,47	2,76	3,01	4,18
Kochstedt	15	30,74	33,82	21,44	5,34	3,24	2,27	3,16
Mosigkau	16	31,31	33,15	21,92	4,15	4,08	2,77	2,62
Zoberberg	17	20,26	38,54	25,51	3,21	3,44	3,79	5,26
Kleutsch	18	36,72	27,73	16,80	9,77	2,73	3,52	2,73
Sollnitz	19	26,74	42,44	11,05	2,91	2,33	10,47	4,07

Gegenüber den Erststimmen konnte die CDU der SPD mit Haideburg einen zweiten Stadtteil abringen, in dem sie neben Kleutsch die Mehrheit der Stimmen erlangte. Alle übrigen 17 Stadtteile wurden bei den Zweitstimmen von der SPD gewonnen.

Insgesamt konnte die CDU, die bei den Landtagswahlen am 26. April 1998 von der PDS vom zweiten Rang verdrängt wurde, diesen Rang zurückerobern. Die PDS wurde diesmal hinsichtlich der Zweitstimmen drittstärkste Partei in Dessau.

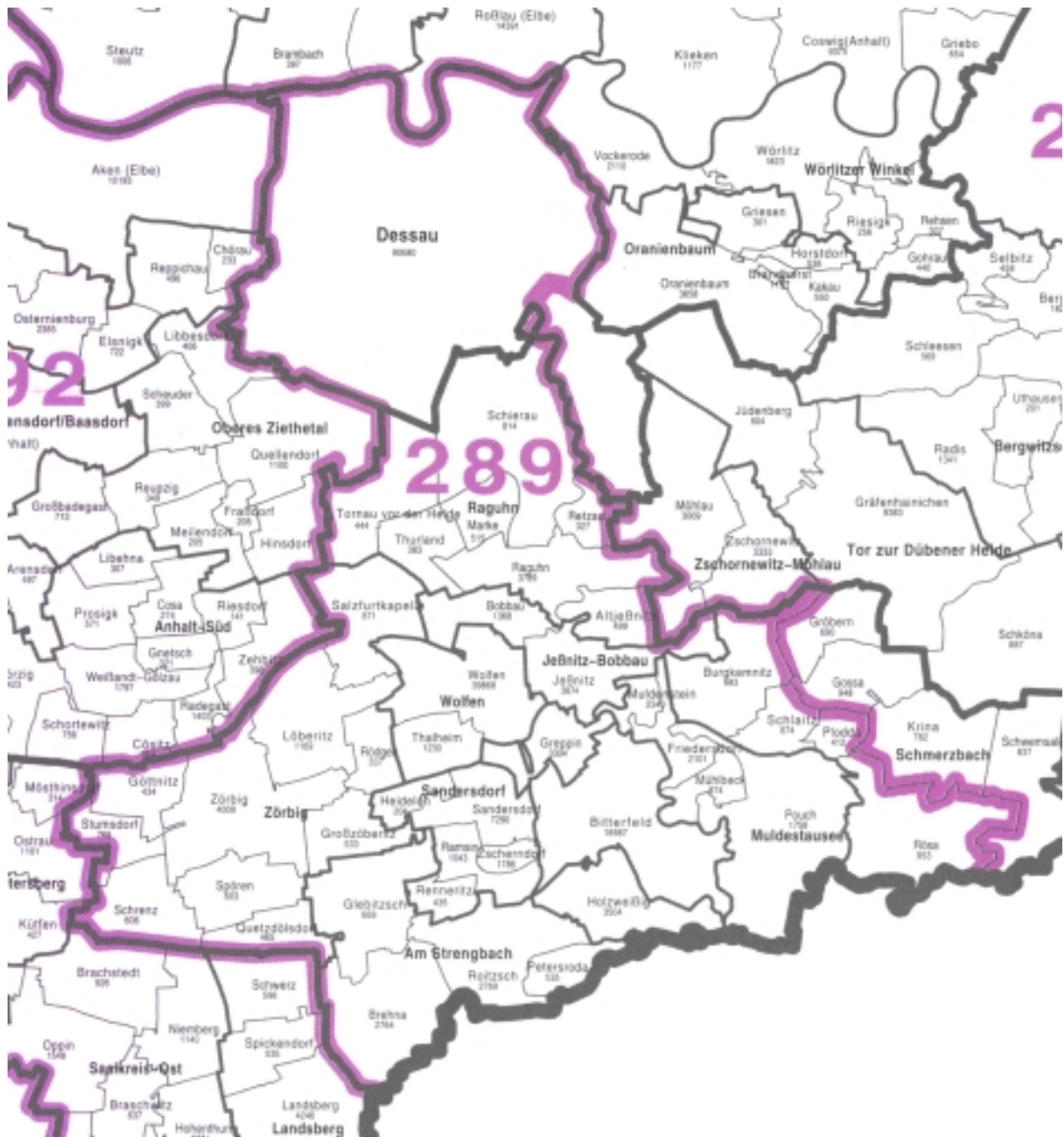
Teilweise eklatant ist der Rückgang des Zweitstimmenanteils der DVU in den Stadtteilen gegenüber der Landtagswahl:

Tab. 10: Vergleich der Zweitstimmenanteile der DVU mit den Ergebnissen der Landtagswahl

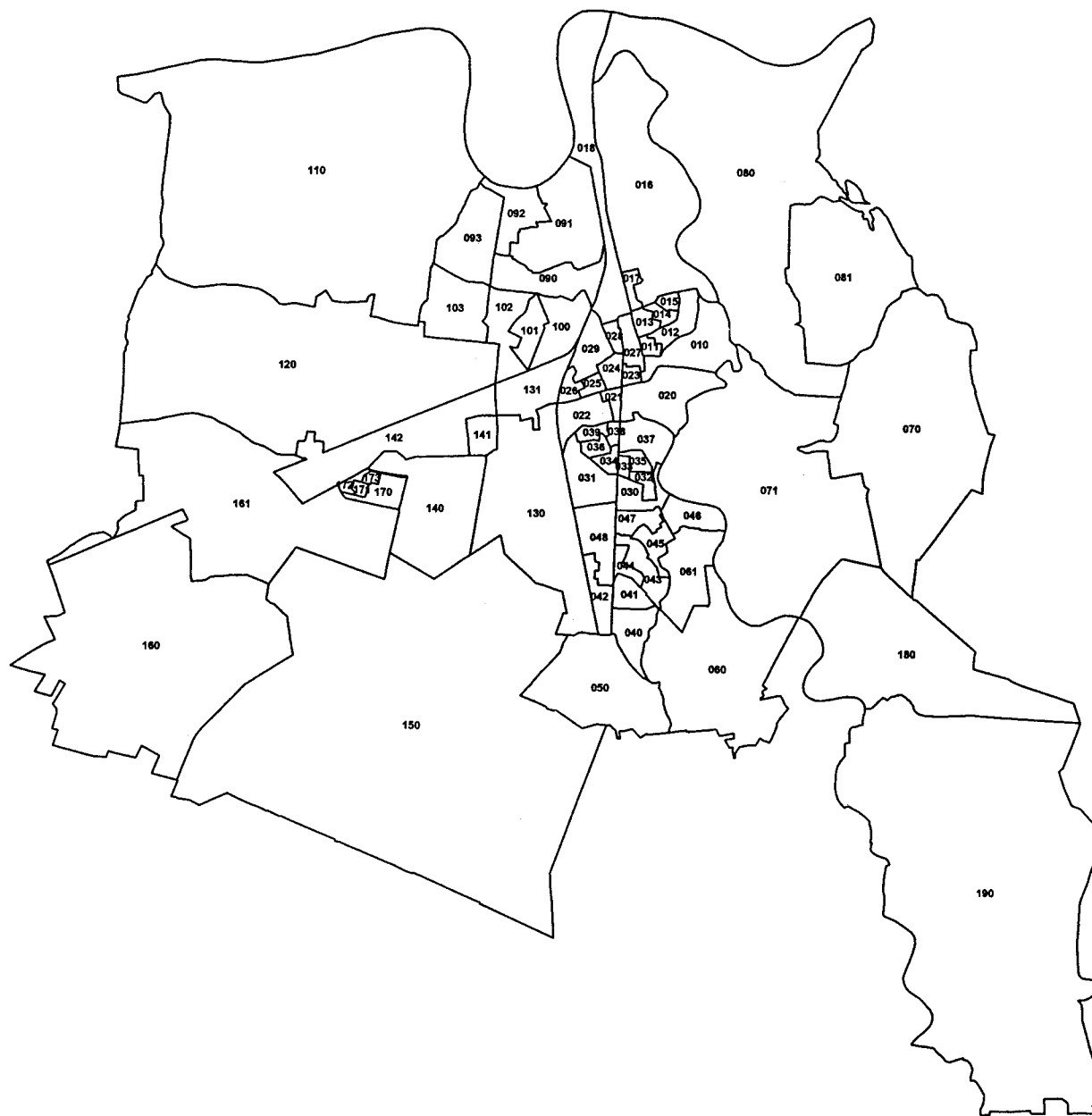
Stadtteil		Zweitstimmenanteil der DVU in %		Veränderung [%-Punkte]
		BTW 1998	LTW 1998	
Innerstädt. Bereich Nord	01	2,63	12,15	- 9,52
Innerstädt. Bereich Mitte	02	2,50	9,56	- 7,06
Innerstädt. Bereich Süd	03	4,52	17,84	- 13,32
Süd	04	3,31	14,65	- 11,34
Haideburg	05	1,60	9,49	- 7,89
Törten	06	4,11	14,33	- 10,22
Mildensee	07	4,66	14,49	- 9,83
Waldersee	08	3,14	15,34	- 12,20
Ziebigk	09	2,29	11,02	- 8,73
Siedlung	10	1,73	9,79	- 8,06
Großkühnau	11	3,18	16,08	- 12,90
Kleinkühnau	12	4,16	18,01	- 13,85
West	13	7,27	23,21	- 15,94
Alten	14	3,01	15,75	- 12,74
Kochstedt	15	2,27	15,09	- 12,82
Mosigkau	16	2,77	14,66	- 11,89
Zoberberg	17	3,79	17,68	- 13,89
Kleutsch	18	3,52	12,99	- 9,47
Sollnitz	19	10,47	19,77	- 9,30

Ihr bestes Zweitstimmenergebnis erzielte die DVU in Sollnitz, nachdem sie in diesem Stadtteil bereits zur Landtagswahl ihr zweitbestes Ergebnis erzielt hatte. Trotz des Stimmenrückgangs auch in diesem Stadtteil um 9,30 Prozentpunkte ist der Stimmenanteil mit 10,47 % immer noch sehr hoch. Er liegt um 7,50 Prozentpunkte über dem Stadtdurchschnitt dieser Partei (2,97 %).

**Bundestagswahl am 27. September 1998**  
**- Abgrenzung des Wahlkreises 289 Dessau - Bitterfeld -**



### Wahlbezirke der Stadt Dessau 1998



**Stadt Dessau**      **Statistikstelle**  
Tel: (0340) 204-1313      06844 Dessau  
Fax: (0340) 204-2513      Zerbster Str. 4

**Bundestagswahl am 27. September 1998  
Gliederung der Stadt Dessau in Wahlbezirke**

---

Wahlkreis	Wahlbezirk	Wahlbezirksname
289	010	Innerstädt. Bereich Nord 0
289	011	Innerstädt. Bereich Nord 1
289	012	Innerstädt. Bereich Nord 2
289	013	Innerstädt. Bereich Nord 3
289	014	Innerstädt. Bereich Nord 4
289	015	Innerstädt. Bereich Nord 5
289	016	Innerstädt. Bereich Nord 6
289	017	Innerstädt. Bereich Nord 7
289	018	Innerstädt. Bereich Nord 8
289	020	Innerstädt. Bereich Mitte 0
289	021	Innerstädt. Bereich Mitte 1
289	022	Innerstädt. Bereich Mitte 2
289	023	Innerstädt. Bereich Mitte 3
289	024	Innerstädt. Bereich Mitte 4
289	025	Innerstädt. Bereich Mitte 5
289	026	Innerstädt. Bereich Mitte 6
289	027	Innerstädt. Bereich Mitte 7
289	028	Innerstädt. Bereich Mitte 8
289	029	Innerstädt. Bereich Mitte 9
289	030	Innerstädt. Bereich Süd 0
289	031	Innerstädt. Bereich Süd 1
289	032	Innerstädt. Bereich Süd 2
289	033	Innerstädt. Bereich Süd 3
289	034	Innerstädt. Bereich Süd 4
289	035	Innerstädt. Bereich Süd 5
289	036	Innerstädt. Bereich Süd 6
289	037	Innerstädt. Bereich Süd 7
289	038	Innerstädt. Bereich Süd 8
289	039	Innerstädt. Bereich Süd 9
289	040	Süd 0
289	041	Süd 1
289	042	Süd 2
289	043	Süd 3
289	044	Süd 4

Wahlkreis	Wahlbezirk	Wahlbezirksname
289	045	Süd 5
289	046	Süd 6
289	047	Süd 7
289	048	Süd 8
289	050	Haideburg
289	060	Törten 0
289	061	Törten 1
289	070	Mildensee 0
289	071	Mildensee 1
289	080	Waldersee 0
289	081	Waldersee 1
289	090	Ziebigk 0
289	091	Ziebigk 1
289	092	Ziebigk 2
289	093	Ziebigk 3
289	100	Siedlung 0
289	101	Siedlung 1
289	102	Siedlung 2
289	103	Siedlung 3
289	110	Großkühnau
289	120	Kleinkühnau
289	130	West 0
289	131	West 1
289	140	Alten 0
289	141	Alten 1
289	142	Alten 2
289	150	Kochstedt 0
289	160	Mosigkau 0
289	161	Mosigkau 1
289	170	Zoberberg 0
289	171	Zoberberg 1
289	172	Zoberberg 2
289	173	Zoberberg 3
288	180	Kleutsch
288	190	Sollnitz



**Territoriale Abgrenzung der Wahlbezirke in der Stadt Dessau  
für die Bundestagswahl am 27. September 1998**

Dessau, im August 1998

H.-G. Otto  
Oberbürgermeister

**Quelle:** Stadtverwaltung Dessau  
Wahlamt

## Erläuterungen:

1. Die in der Spalte "Hausnummern" verwendeten Zeichen haben folgende Bedeutung:
  - " - " Zählintervall = jede Zahl im angegebenen Abschnitt  
z. B. 1 - 5 Hausnummern 1, 2, 3, 4, 5
  - " \* " Zählintervall = jede 2. Zahl im angegebenen Abschnitt  
z. B. 1 \* 9 Hausnummern 1, 3, 5, 7, 9  
2 \* 10 Hausnummern 2, 4, 6, 8, 10
2. Bis zum Wahltag neu hinzukommende Straßen oder Gebäude werden den Wahlbezirken entsprechend ihrer Lage in den jeweiligen statistischen Bezirken zugeordnet.
3. Enthält die Spalte "Hausnummern" keine Angaben, so existieren in diesen Straßen, Wegen, Plätzen usw. keine bzw. noch keine Wohngebäude.

---

Auf der Grundlage des § 2 Absatz 3 des Bundeswahlgesetzes (BWG) i. V. mit § 12 der Bundeswahlordnung (BWO) wird die Stadt Dessau für die Stimmabgabe zur Bundestagswahl am 27. September 1998 in die nachfolgenden 69 allgemeinen Wahlbezirke gegliedert. Die Wahlbezirke 180 (Kleutsch) und 190 (Sollnitz) gehören zum Wahlkreis Nr. 288 - Wittenberg-Gräfenhainichen-Jessen-Roßlau-Zerbst -, die übrigen Wahlbezirke der Stadt Dessau zum Wahlkreis NR. 289 - Dessau - Bitterfeld -.

Die jeweiligen allgemeinen Wahlbezirke sind durch eine dreistellige Ziffer gekennzeichnet, deren ersten beiden Stellen den Stadtteil und die dritte Stelle – von wenigen Ausnahmen abgesehen – den statistischen Bezirk im Stadtteil repräsentieren. Die Ausnahmen beruhen auf der Tatsache, daß die Wahlkreiseinteilung der Stadt Dessau zur Landtagswahl am 26. April 1998 im Stadtzentrum nicht exakt der Gliederung der Stadt in statistische Bezirke folgte und die Wahlbezirkseinteilung zur Bundestagswahl nicht von der Wahlbezirkseinteilung zur Landtagswahl abweichen soll.

Stadtteil-Nr.	Stadtteil	Stadtteil-Nr.	Stadtteil
01	Innerstädtischer Bereich Nord	11	Großkühnau
02	Innerstädtischer Bereich Mitte	12	Kleinkühnau
03	Innerstädtischer Bereich Süd	13	West
04	Süd	14	Alten
05	Haideburg	15	Kochstedt
06	Törten	16	Mosigkau
07	Mildensee	17	Zoberberg
08	Waldersee	18	Kleutsch
09	Ziebigk	19	Sollnitz
10	Siedlung		

### Wahlbezirk 010

Wahlbezirk	Straße	Hausnummern
010	AM GESTÄNGE	2*12
010	AM LUSTGARTEN	1-17
010	FRIEDERIKENPLATZ	31-39, 39A, 39B, 41-46, 48-53, 53A, 54, 54B, 55, 55A, 55B, 55C, 56-57
010	MULDSTR	75*87
010	ORANIENBAUMER CHAUSSEE	1*3
010	OSTSTR	2*4, 5-7
010	SCHLOßPLATZ	3, 3A, 4-5
010	SCHLOßSTR	2*10
010	STEINSTR	3*11
010	TIERHEIM WÖRLITZER BRÜCKE	1
010	WASSERSTADT	1*3, 4-5, 7-15, 15A, 15B, 16-18, 20*22, 25-29, 31-42, 42A, 43-47, 49-50

### Wahlbezirk 011

Wahlbezirk	Straße	Hausnummern
011	FLÖSSERGASSE	1*7, 8*30, 31-32, 34*52
011	FRIEDERIKENSTR	2*60
011	MULDSTR	62*88
011	RABESTR	2*6
011	ZERBSTER STR	6*30

### Wahlbezirk 012

Wahlbezirk	Straße	Hausnummern
012	ANGERSTR	1-7, 9-11, 11A, 11B, 14-21
012	BREITE STR	1, 1A, 1B, 1C, 2, 5-7
012	BÖHMISCHE STR	34-36, 36A, 37-40, 40A, 41
012	EDUARDSTR	3, 9*11, 16-18, 20
012	FLÖSSERGASSE	2
012	FRIEDERIKENPLATZ	1, 1A, 1B, 1C, 1D, 2, 2A, 2B, 2C, 2D, 53B, 53C
012	FRIEDERIKENSTR	1*23
012	LESSINGSTR	23, 27
012	RABESTR	10*14, 18
012	REINICKESTR	14A, 16*24, 25-27, 29A, 29B, 30-35
012	SCHLACHTHOFSTR	1, 5-12, 15-17, 20-25
012	WOLFFRAMSDORFFSTR	1*7, 8-9, 11*37

### Wahlbezirk 013

Wahlbezirk	Straße	Hausnummern
013	ALBRECHTSPLATZ	2*22
013	BERTOLT-BRECHT-STR	3-20, 22-29, 29A, 30-34
013	KARLSTR	1-10
013	KURT-WEILL-STR	1-5
013	LIDICEPLATZ	1-5
013	MARIENSTR	1-3, 4A, 4B, 4C, 4D, 19-34
013	ORANIENSTR	1-9, 29-36
013	RABESTR	5*13, 19*43
013	TEICHSTR	10, 14, 58-68
013	WÖRLITZER STR	45*55
013	ZERBSTER STR	32*48

### Wahlbezirk 014

Wahlbezirk	Straße	Hausnummern
014	ALEXANDRASTR	1-3, 27
014	EDUARDSTR	37-39
014	HEBBELSTR	1-5
014	HEINRICH-HEINE-STR	1-12
014	JONITZER STR	1-6, 13-20
014	KARLSTR	12-14, 14A, 15-16, 16A, 17-21, 26-30, 30A, 30B, 31-37, 39-47, 47A, 49-50, 53-60
014	KURT-WEILL-STR	7-14
014	LIDICEPLATZ	6
014	MARIENSTR	5-8, 10-13, 15-18, 18A
014	ORANIENSTR	19-24
014	REINICKESTR	36-48
014	WÖRLITZER STR	18*40, 57*69

### Wahlbezirk 015

Wahlbezirk	Straße	Hausnummern
015	ALEXANDRASTR	7-10, 13-14, 16-26
015	EDUARDSTR	23-27, 31-36
015	HEBBELSTR	7-12
015	HEINRICH-HEINE-STR	13-23
015	LESSINGSTR	1-6, 8-14
015	MENDELSSOHNSTR	1-14, 31-33, 35-44
015	RINGSTR	47

**Wahlbezirk 016**

<b>Wahlbezirk</b>	<b>Straße</b>	<b>Hausnummern</b>
016	ALBRECHTSTR	35, 47, 47A, 48, 51-52, 52A, 53, 53A, 54, 54A, 56
016	AM WAGGONBAU	1-12, 14*24
016	BEETHOVENSTR	1, 1A, 2-10
016	FOHLENWEIDE	1
016	FREIBAD RUDI ARNDT	1
016	FRIEDRICH-SCHNEIDER-STR	1*3, 4-6, 8
016	GOETHESTR	7-12, 16-22
016	HUMBOLDTSTR	1-7, 7A, 8-9
016	KANTSTR	1-11
016	KGG AM SCHILLERPARK	
016	KGG BOCKSBREITE	
016	KGG BRAUNSCHE LACHE	
016	KGG ERBRING	
016	KGG ESCHENWEG	
016	KGG FLÜGELRAD	
016	KGG FRÜHLINGSLUST	
016	KGG GARTENFREUDE	
016	KGG GÄNSEANGER	
016	KGG LANDHAUS	
016	KGG LESSING	
016	KGG PETERS-ANLAGE	
016	KGG PYRAMIDE	
016	KGG SCHEPLAKE	
016	KGG SOMMERFREUNDE	
016	KGG STILLINGE	
016	KGG WALDFRIEDEN	
016	KURT-WEILL-STR	21-26, 29*31
016	LANDHAUS	1
016	LESSINGSTR	26
016	MOZARTSTR	1-10, 12*14
016	RICHARD-WAGNER-STR	3*5, 6-16, 20
016	RINGSTR	27-33, 37-41, 43*45, 46*50
016	ROSENHOF	1-4, 6-7
016	SCHEPLAKE	1, 1A, 2-8, 8A, 8B, 9-10, 10A, 12*14
016	SCHILLERSTR	13, 19*39, 39A
016	SPORTHEIM SCHILLERPARK	
016	WALDERSEESTR	1-2
016	WILHELM-MÜLLER-STR	5-9
016	ZUM GÄNSEWALL	1-11
016	ZUR GROßEN HALLE	1-17, 19*21

### Wahlbezirk 017

Wahlbezirk	Straße	Hausnummern
017	ALBRECHTSTR	3-4, 9-12, 16-26
017	FRIEDRICH-SCHNEIDER-STR	8A, 9-15, 63-74
017	GOETHESTR	1-3, 5, 24*26
017	HUMBOLDTSTR	24*26, 27-28
017	KURT-WEILL-STR	32-35, 37-41
017	KÖRNERSTR	1, 4-7, 10
017	RINGSTR	20*22, 23, 23A, 24-26
017	SCHILLERSTR	14*28
017	SEBASTIAN-BACH-STR	1-8, 12-20
017	WILHELM-MÜLLER-STR	1-4, 11-14, 16, 16A, 17-20

### Wahlbezirk 018

Wahlbezirk	Straße	Hausnummern
018	ALBRECHTSTR	61, 61B, 66-69, 70A, 70B, 71, 89-90, 95, 98*100, 101-107, 109-112, 114-118, 120-128
018	AM WÖRLITZER BAHNHOF	1
018	BAHNHOF WALLWITZHAFEN	1
018	BOOTSHAUS KLEINE MÜCKENBERGE	
018	CARL-MARIA-VON-WEBER-STR	1-2, 4, 7-9, 14-16, 19-20, 22-24
018	ELBHAUS	1
018	ELBZOLLHAUS	1
018	FUNKPLATZ	1, 1A, 2-6, 8-12
018	HANS-HEINEN-STR	1-4, 8-10, 36, 39-42, 44-45
018	HUMPERDINCKSTR	1, 1A, 1B, 2-6, 10-11, 14-15, 15A, 15B, 15G, 16-19, 26-30
018	KGG PEISKER	
018	KGG ROSENHÄUSCHEN	
018	MEDICUSSTR	1-4, 6, 9-11, 12A, 14-15
018	SCHILLERSTR	2-8, 10-12
018	UNRUHSTR	1, 10
018	WALLWITZHAFEN	1, 12-13
018	WERDERSTR	1-12, 14-15, 22-23, 25-30
018	WOLFGANGSTR	2-8, 10-13, 14, 14A, 14B

### Wahlbezirk 020

Wahlbezirk	Straße	Hausnummern
020	AM RONDEL	1-27
020	ASKANISCHE STR	5, 13*23
020	FRANZSTR	85, 105*117, 121*125, 129*135
020	GEORGENSTR	13-15
020	GLIWICER STR	
020	KANTORSTR	2-4, 6-7, 9*11, 12*14, 15-24, 26-27, 30-37, 39*41, 45, 48-52, 54
020	KGG KÜCHENGARTEN	
020	LEIPZIGER STR	37, 37A, 37B, 38A
020	ORANIENBAUMER CHAUSSEE	2
020	RENNSTR	2-6, 8-9
020	TIERGARTEN	2-3

### Wahlbezirk 021

Wahlbezirk	Straße	Hausnummern
021	ASKANISCHE STR	45*59
021	AUGUST-BEBEL-PLATZ	19-26
021	FRANZSTR	90*102, 106*116, 116A, 118*120, 120A, 120B, 120C, 120D, 122*144
021	MAUERSTR	9-13, 15-18, 20-22, 24-35
021	RAUMERSTR	2-5, 7, 11-15, 17-19

### Wahlbezirk 022

Wahlbezirk	Straße	Hausnummern
022	AMALIENSTR	22-29, 31-35, 104-116, 118-121
022	ASKANISCHE STR	79*99, 103*109, 113*117, 156
022	AUGUST-BEBEL-PLATZ	4-11, 16
022	BALLENSTEDTER STR	3-4, 20-23, 29, 35
022	CHAPONSTR	1-2, 4-8, 14, 14A, 14B, 14C, 21-23, 26-29
022	FRIEDHOFSTR	51*57
022	JOHANN-MEIER-STR	12, 23-24, 26*28, 31, 36-43
022	LUTZMANNSTR	

### Wahlbezirk 023

Wahlbezirk	Straße	Hausnummern
023	AM ALTEN THEATER	2*12
023	ASKANISCHE STR	6*32
023	FRIEDRICH-NAUMANN-STR	2-3, 8-13, 16-17, 21
023	KAVALIERSTR	51*53, 57*77
023	MARKTSTR	1-5, 7*11
023	SCHLOßPLATZ	1-2
023	STEINSTR	2*8
023	WALLSTR	20-22, 25-28

### Wahlbezirk 024

Wahlbezirk	Straße	Hausnummern
024	ASKANISCHE STR	42*58
024	FRIEDRICHSTR	15*17, 25
024	KAVALIERSTR	42*86
024	WILLY-LOHMANN-STR	2*6, 6A, 8*12, 12A, 12B, 12C, 12D, 14, 14A, 14B, 14C, 14D, 18, 26

### Wahlbezirk 025

Wahlbezirk	Straße	Hausnummern
025	AGNESSTR	1A, 1B, 1C, 1D, 2-11, 16-18, 20-22, 24*26, 27-30
025	ASKANISCHE STR	70*84, 88*96, 100*114
025	HELENE-MEIER-STR	2-6, 9-11, 14-19, 21-26
025	MARIANNENSTR	17-23, 23A, 24-27, 35
025	WILHELM-BIESER-STR	2, 8-10, 14-17, 21-22
025	WILLY-LOHMANN-STR	1*15, 27

### Wahlbezirk 026

Wahlbezirk	Straße	Hausnummern
026	AM TIVOLI	1
026	AMALIENSTR	1A, 3-11, 15-18, 123-125, 127-129, 131-132, 133A, 138, 142-143
026	ASKANISCHE STR	120*130, 138*148, 152*154
026	ELISABETHSTR	25, 25B
026	HALLMEYERSTR	1-8, 12-16, 18-24, 26
026	QUELENDORFER STR	4-6, 46-47

### Wahlbezirk 027

<b>Wahlbezirk</b>	<b>Straße</b>	<b>Hausnummern</b>
027	ALBRECHTSPLATZ	1*17
027	AM ALTEN THEATER	5*11
027	FERDINAND-VON-SCHILL-STR	2-8, 30-38
027	HOBUSCHGASSE	1-3, 5*7
027	JOHANNISSTR	14, 14A, 15-18
027	KAVALIERSTR	1-18, 31, 35*39, 49
027	KURZE GASSE	2*10
027	LANGE GASSE	1, 6-8, 14-15, 17A
027	NANTEGASSE	
027	POSTSTR	1-9, 11-12, 14
027	RATSGASSE	1-2, 4*12
027	SCHLOßSTR	1*5
027	STIFTSTR	8, 11-12, 16, 16A, 17, 17A, 18, 18A, 18B, 19*21
027	WOLFGANGSTR	25, 30-35
027	ZERBSTER STR	2, 2A, 2B, 2C, 2D, 2E, 4, 4A, 5, 7*29, 35*39

### Wahlbezirk 028

<b>Wahlbezirk</b>	<b>Straße</b>	<b>Hausnummern</b>
028	ANTOINETTENSTR	2, 2A, 4*14, 22*38
028	FERDINAND-VON-SCHILL-STR	16-28, 28A
028	FRIEDRICHSTR	2*8, 8A
028	HANS-HEINEN-STR	48
028	HAUSMANNSTR	1-4, 6*16
028	JOHANNISSTR	1-7, 9-13
028	KAVALIERSTR	20*30
028	WOLFGANGSTR	15-16, 24

### Wahlbezirk 029

<b>Wahlbezirk</b>	<b>Straße</b>	<b>Hausnummern</b>
029	AKAZIENWÄLDCHEN	1*5, 6-9
029	AKENSCHER STR	1-2, 5, 8-10
029	ANTOINETTENSTR	1*15, 33, 37
029	BASEDOWSTR	1*3, 4
029	BITTERFELDER STR	22, 28*34, 42-43, 48*50
029	ELISABETHSTR	1-2, 12, 12A, 27*29, 30-32, 32A, 38-41
029	ERDMANNSDORFFSTR	3, 8, 12*14
029	FRIEDENSPLATZ	1, 1A, 2-17, 20-25, 30
029	FRIEDRICHSTR	12*32
029	FRITZ-HESSE-STR	1-16, 27*47
029	MARIANNENSTR	1*3, 12-15
029	RUSTSTR	2*4, 5-10
029	WILLY-LOHMANN-STR	29-30, 32-36, 38-44, 46

### Wahlbezirk 030

<b>Wahlbezirk</b>	<b>Straße</b>	<b>Hausnummern</b>
030	AUGUSTENHOF	1-16
030	AUGUSTENSTR	1-36, 38*136, 140
030	FRÖBELSTR	2*26
030	HEIDESTR	73*75, 79*91, 97*113, 115A
030	LORKSTR	13, 17*21, 28
030	WASSERWERKSTR	13, 19

### Wahlbezirk 031

Wahlbezirk	Straße	Hausnummern
031	BERNBURGER STR	28*30, 35*41
031	DAHEIMSTR	11-12, 12A, 13-16
031	DORNWEG	2*4, 5-9, 11-12
031	EYSERBECKSTR	1-18
031	FRIESENSTR	
031	HAMMERWEG	2*4, 5*7, 8-12
031	HEIDESTR	72*102
031	HUTTENSTR	9-13
031	KABELWEG	1*5, 8*10, 11-14, 16*18, 19*23, 28, 33-41, 43
031	KGG SÜDEND	
031	KLUGHARDTSTR	1, 1A, 2-4, 6-16
031	LUTHERPLATZ	11-13
031	LUTHERSTR	27-37
031	MEIßELWEG	2*4, 5-12
031	MELANCHTHONSTR	
031	THOMAS-MÜNTZER-STR	32*34, 37*47, 51*75
031	ZIRKELWEG	5-12

### Wahlbezirk 032

Wahlbezirk	Straße	Hausnummern
032	FRÖBELSTR	19
032	LUDWIGSHAFENER STR	66*72, 73-74, 76
032	NEUENDORFSTR	1-4, 6*24
032	STENESCHE STR	90, 90A, 92*94
032	TÖRTENER STR	4-9
032	VIETHSTR	2*32
032	WASSERWERKSTR	20, 20A, 20B, 20C, 20D, 20E, 20F, 21-23, 23A, 24, 24A, 24B

### Wahlbezirk 033

Wahlbezirk	Straße	Hausnummern
033	ACKERSTR	1, 1A, 2-3, 3A, 4-6, 6A, 7-8, 50A
033	HEIDESTR	33*59
033	SCHÜTZENSTR	1-18, 20
033	TÖRTENER STR	40-44, 44A, 45-52
033	WASSERWERKSTR	27-34

### Wahlbezirk 034

Wahlbezirk	Straße	Hausnummern
034	BERNBURGER STR	4*14, 15-16, 18-20, 22*26
034	GUTENBERGSTR	1-4, 6-14
034	HALLESCHE STR	6-10, 10A, 11*13, 14-17, 21-24, 26-27, 29-30, 30A, 31*33, 34-43
034	HEIDESTR	20, 50*68
034	HINSDORFER STR	6
034	HUTTENSTR	1, 1A, 2*4, 5
034	LUTHERPLATZ	1-6
034	LUTHERSTR	1-6
034	PESTALOZZISTR	1-6, 16-20
034	TORNAUER STR	39

### Wahlbezirk 035

Wahlbezirk	Straße	Hausnummern
035	ACKERSTR	9-17, 35-40, 40A, 41-54, 54A, 58-59
035	GARTENSTR	4, 4A, 5, 5A, 6-7, 50-57
035	HEIDESTR	29*31
035	NEUENDORFSTR	5*19
035	STENESCHE STR	66*88
035	TURMSTR	1-10, 12-17, 17A, 17B, 18
035	TÖRTENER STR	10-16, 20*24, 36-39
035	VIETHSTR	1*15

### Wahlbezirk 036

Wahlbezirk	Straße	Hausnummern
036	AM POLLINGPARK	1*9, 18*40
036	GUTENBERGSTR	25
036	LUTHERSTR	7-13
036	PESTALOZZISTR	8-11
036	RAGUHNER STR	41*49, 49A, 49B, 51*65, 66
036	TORNAUER STR	2*44, 48

### Wahlbezirk 037

Wahlbezirk	Straße	Hausnummern
037	AM LEIPZIGER TOR	1-15
037	BAUHOFSTR	1*13, 13A, 14-30, 32*36
037	FRANZSTR	147*155
037	GARTENSTR	1-3
037	GLIWICER STR	1
037	HEIDESTR	3*9, 9A, 9B, 9C, 9D, 9E, 9F, 11*21, 21A, 23*27
037	LUDWIGSHAFENER STR	10, 38*60, 61-65, 67*69, 69A, 71
037	STENESCHE STR	52*58, 59-61, 63, 69*71, 75*77, 83, 87*99
037	TURMSTR	18B, 19A, 19B, 19C, 19D, 19E, 20, 21B, 21C, 21D, 21E, 21F, 21G, 22, 22A, 23-27, 29-31, 31A, 32-37, 56, 60*64
037	TÖRTENER STR	24A, 25-31, 31A, 32-34

### Wahlbezirk 038

Wahlbezirk	Straße	Hausnummern
038	FRANZSTR	146*162, 162A, 164
038	FRIEDHOFSTR	18*30
038	HEIDESTR	18
038	HINSDORFER STR	1-5, 7
038	RADEGASTER STR	1, 1A, 2-3, 3A, 3B, 3C, 4-18
038	TORNAUER STR	25*37

### Wahlbezirk 039

Wahlbezirk	Straße	Hausnummern
039	AM POLLINGPARK	2*16
039	FRIEDHOFSTR	32*58
039	JEBNITZER STR	3, 17
039	PAULIPLATZ	
039	RAGUHNER STR	2*4, 8*20, 23*29, 30-31, 33*35
039	TORNAUER STR	1*23, 23A

### Wahlbezirk 040

Wahlbezirk	Straße	Hausnummern
040	DAMASCHKESTR	28*30
040	DÖBERITZER WEG	1-2, 4*8, 8A, 9-20, 22-36
040	EICHENWEG	2*96
040	HEIDESTR	299*321, 327
040	JOHANNISTHALER WEG	41-76, 78*120
040	MITTELBREITE	2, 2A, 4, 4A, 6*12, 12A, 14, 26*38, 42*50, 56*66
040	STAAKENER WEG	25, 25A, 27-31, 33-43, 45-63
040	TEMPELHOFER STR	2*4, 5-6, 7A-7F, 8*10, 11A-11F, 12, 12A, 14, 15A-15F, 16*20, 21A-21F, 22*24, 25A-25F, 26*28, 29A-29F, 30*32, 33A-33F, 40*42, 43A-43F, 44*48, 49A-49F, 52*54
040	TRAVEMÜNDER WEG	1*13, 14-21, 23-61, 63*73, 74*84

### Wahlbezirk 041

Wahlbezirk	Straße	Hausnummern
041	AM DREIECK	1-2, 4*22, 23-54
041	AN DER KREUZKIRCHE	1-2, 4*28
041	BÖBLINGER WEG	1-25
041	DAMASCHKESTR	16*26
041	HEIDESTR	207*219, 223*241, 245*253, 257*273, 277*283, 283A, 285
041	IN DER FLANKE	1*3, 4-7, 9-13, 15-23, 25-33, 35*37, 38-60
041	JOHANNISTHALER WEG	2*8, 9-32, 34*40
041	MITTELBREITE	7*65
041	PETERHOLZSTR	31, 40*54, 55-58
041	STAAKENER WEG	1-24
041	SÜDSTR	121*123

### Wahlbezirk 042

Wahlbezirk	Straße	Hausnummern
042	ARLBERGER STR	30
042	GRAZER STR	26*28
042	HEIDESTR	242*246, 274*278, 286*290, 294, 294A, 318
042	HERMANN-HELLER-STR	3*17
042	KGG DR GARTENFREUNDE SÜD	
042	LINZER STR	16*18, 22*24, 42*50, 51-60, 62
042	PAUL-FIEDLER-STR	1*9
042	PETERHOLZSTR	1-13, 16-24, 24A, 25-29
042	RUDI-RICHTER-STR	2*16
042	SALZBURGER STR	3-12, 17-21, 23*25
042	TIROLER STR	6-11, 13-18

### Wahlbezirk 043

Wahlbezirk	Straße	Hausnummern
043	DOPPELREIHE	1*71
043	GROßRING	1-11, 13-23, 25-27, 29-31, 33-35, 37-39, 41-43, 45-47, 49-51, 53-55, 57-59, 61-63, 65-67, 69-71, 73*139
043	HEIDESTR	147*173
043	KLEINRING	2*64, 68
043	MITTELRING	1, 1A, 2-92, 94*108
043	NORDWEG	37*43, 44-47, 49, 56, 60
043	OBSTMUSTERGARTEN	11*13, 14, 17, 31*37, 38-40, 42, 45, 51, 56-58, 67, 71, 74*76, 79*81, 89, 97, 100-101, 106-107, 117, 122, 125, 129, 136, 153
043	QUERWEG	23*25
043	SÜDSTR	5-6, 24, 51
043	WÄSCHKESTR	1-18

#### Wahlbezirk 044

Wahlbezirk	Straße	Hausnummern
044	BERNHARD-HEESE-STR	1-10
044	DAMASCHKESTR	1*63
044	DOPPELREIHE	2*76
044	DR-GUSTAV-HOCH-STR	1-8
044	EIKE-VON-REPGOWE-STR	1-9
044	GRENZSTR	1*3, 4-6
044	HEIDESTR	175A, 175B, 175C, 175D, 175E, 175F, 175G, 175H, 175I, 177, 177A, 177B, 179*181, 185*187, 193*195
044	KLEINRING	1*47, 51
044	NORDWEG	2*18, 23*35
044	WIRTHSTR	1-7

#### Wahlbezirk 045

Wahlbezirk	Straße	Hausnummern
045	BÜRGERFELD	18, 22, 32-33, 36-37, 42, 45-46, 48*50, 51-53, 55, 62, 69-70, 77, 93-94, 100, 104
045	GROßRING	72*144
045	HEINZ-STEYER-RING	1-18, 20-22, 24*26, 27-28, 30*82
045	NORDWEG	68*70
045	QUERWEG	24*26
045	SÜDSTR	1C, 1D
045	WERNER-SEELENBINDER-RING	2, 57*59

#### Wahlbezirk 046

Wahlbezirk	Straße	Hausnummern
046	KREUZBERGSTR	180*250

#### Wahlbezirk 047

Wahlbezirk	Straße	Hausnummern
047	GUSTAV-JEUTHE-STR	1-14
047	HEIDESTR	123*125, 131, 131A, 133*139
047	SÜDSTR	28*30
047	WERNER-SEELENBINDER-RING	4*90

### Wahlbezirk 048

Wahlbezirk	Straße	Hausnummern
048	ARLBERGER STR	31*37
048	ERICH-KÖCKERT-STR	1-4, 16, 26, 44, 48
048	GRAZER STR	1*9, 10-11, 13*21, 25*27
048	HEIDESTR	124, 162*188, 204, 208*210, 236*240
048	INNSBRUCKER STR	1-6, 6A, 7, 13*19, 24
048	KLAGENFURTER STR	2*8
048	LINZER STR	1-8, 30-41, 43*45
048	WIENER STR	1*3, 4-13, 15-16, 16A, 17*19, 38-43, 45*51, 52-54, 56*58

### Wahlbezirk 050

Wahlbezirk	Straße	Hausnummern
050	ALTE LEIPZIGER STR	3*13, 19*39, 40, 40A, 40B, 40C, 40D, 40E, 40F, 40G, 41-45, 47*49, 50-54, 56*58, 59-73, 76*78, 84*142
050	AM SCHENKENBUSCH	1, 6*16, 20, 30, 34, 38*52
050	AUF DER HEIDE	1-2, 2A, 2B, 2C, 2D, 2F, 3-7, 9-16, 16A, 17-34, 36
050	BOCKSBRÄNDCHEN	7*15, 16-34, 37
050	BROMBEERWEG	2-10, 12-13, 15*17, 18-22
050	DIETRICHSHAIN	1, 1A, 2-3, 11, 11A, 12, 12A, 12B, 13, 13A, 14, 14A, 23-24, 26-32, 34-38
050	ERIKAWEG	1-44
050	GINSTERWEG	3-39
050	HASELNUßWEG	1*19
050	HECKENROSENWEG	1-44
050	HEIDEBRÜCKENWEG	1-4, 6*18, 28
050	HEIDESTR	329, 350*352, 352A, 352B, 352C, 352D, 352E, 356, 364*368, 372, 384-386, 397, 441
050	HOLUNDERWEG	1-44, 46*62, 63
050	KGG HAIDEBURG	
050	KGG PETERHOLZ	
050	PETERHOLZHANG	1, 1A, 2, 2A, 3-6, 7A, 8-9, 9A, 10-18, 20-23, 23A, 23B, 23C, 23D, 23E, 23F, 24*26, 27, 27A, 28, 28A, 28B, 29-30, 32-34
050	SCHLEHENWEG	1-12
050	SPORTPLATZ BSG LOK	
050	VOGELBEERWEG	1, 1A, 2-10
050	WACHOLDERWEG	10, 13-44

**Wahlbezirk 060**

Wahlbezirk	Straße	Hausnummern
060	AM HANG	1-39
060	AM KÜMMERLING	1*3, 4-5, 7*9, 10-13, 15*29, 30-31, 31A, 33, 39-41
060	AM SCHENKENBUSCH	1A
060	AN DEN LAUCHSTÜCKEN	1-18, 20
060	BORNWEG	1-9, 9A, 10, 10A, 11
060	BÄCKERSTR	1-7, 9-11
060	BÜRGERPLATZ	1-4
060	DAMASCHKESTR	34*54, 74*106, 107-117, 119*121
060	DOHLENWEG	32*42
060	HAGENBREITE	1, 1A, 2-8, 21-34, 39-58, 62-67, 67A, 67B, 69-70, 75-77, 81*85
060	KGG AM SCHENKENBUSCH	
060	KGG AM WALDBAD	
060	KGG MULDESTRAND	
060	KGG SCHÄFERBREITE	
060	KGG SIGNAL	
060	KGG TEICHWIESEN	
060	KGG TÖRTEN	
060	KLINGBORNWEG	1-11, 13*17
060	KURZE STR	1-9, 13
060	MÖSTER STR	8*10, 11-17, 17A, 18, 18A, 19-23, 25-27, 29-33, 35, 35A, 37*39, 40-43, 44A, 44B, 45-47, 49*55, 65, 69*75, 79*91, 97*103, 103A, 103B, 105, 105A, 106-107, 107A, 107B, 108, 112, 116
060	SANDBERG	29, 29A, 29B, 30-59
060	SCHÄFERBREITE	1-28, 28A, 29-31, 33, 33A, 34-35, 37, 37A, 37B, 39*43, 49-51, 53-54
060	SCHÄFERSTR	1-38, 40*42
060	SOOLBRUCHWEG	1-7, 7A, 7B, 8-19, 28-31, 31A, 32-34, 37-45
060	STADTWEG	1-9, 9A, 10-40, 42*44, 45-46, 48-52, 54*60, 61-69, 74

### Wahlbezirk 061

Wahlbezirk	Straße	Hausnummern
061	AMSELWEG	1-2, 2A, 3-4, 4A, 5-6, 6A, 7-56, 58*62
061	DAMASCHKESTR	71*73, 83*105, 105A
061	DOHLENWEG	1-24, 26*30
061	DROSSELWEG	1-2, 2A, 3-36, 36A, 37-72, 74*88
061	FINKENWEG	2*6, 7-57
061	KGG AM LERCHENWEG	
061	KGG LORKPARK	
061	KGG REBHUHNBREITE	
061	KREUZBERGSTR	2*18, 19-24, 26-28, 30-35, 35A, 36-76, 78*94, 95-100, 102-107, 109, 113, 124*128, 132*134, 138-142, 144-146, 149*153, 154-155, 157-158, 160*162, 166*176
061	LERCHENWEG	2-7, 9*11, 15*19, 20-32, 34-38, 40*44, 45-53
061	MEISENWEG	2*8, 9-16, 18*20, 21-22, 24-28, 30-45, 47-49, 49A, 51
061	QUERWEG	26
061	ROTKEHLCHENHEGER	1
061	SANDBERG	2-28, 28A
061	STARENWEG	1-8, 10*48

### Wahlbezirk 070

Wahlbezirk	Straße	Hausnummern
070	ALT DELLNAU	1, 1A, 2-4, 4A, 4B, 5-10, 10A, 11, 11A, 11B, 11C, 12, 12A, 13, 13A, 14-16, 16B, 17, 17A, 18-19, 19A, 20-22, 22A, 22C, 23-25, 25A, 26-31
070	AM ANGER	1, 1A, 2
070	AM EICHENGARTEN	4-7, 11-12, 15, 23*26
070	AM HEIDEACKER	4*18
070	AM MÜCKENHAU	5*7, 8*10, 10A, 17
070	AM SCHOLITZER ACKER	3, 8-9
070	AM WALDRAND	7*9, 9A
070	AN DER ADRIA	2-4, 6-10, 13*19
070	BAUERNWEG	1-2, 2A, 3-5, 5A, 6
070	BREITSCHIEDSTR	2
070	BRÖLWITZER STR	2, 2A, 4*30
070	HELLE EICHEN	1-2, 4-5, 5A, 6, 9*11, 11A, 12*14
070	KAPENSTR	1-3, 3A, 4-6, 7A, 8-12, 12A, 13-20, 20A, 21-22, 22A, 23-31, 33
070	KGG HEIDEACKER	
070	KGG KAPEN-MÜHLENDAMM	
070	KGG SOMMERFREUDE MILDENSEE	
070	KLEUTSCHER STR	1-31, 31A, 32-33, 33A, 34-40, 40A, 41-46, 46A
070	LANGE FICHTEN	6*12, 13-14, 16
070	LIEBFRAUENBREITE	6, 6A, 10*14, 20*26
070	MOHSEICHENWEG	
070	NORDMANNRING	
070	OBSTGUT	1A, 2
070	OBSTGUTGARTEN	1-2, 2A, 3-7, 18-20, 24-27, 30
070	ORANIENBAUMER CHAUSSEE	40*42
070	ORANIENBAUMER STR	1, 1A, 1B, 3-5, 5A, 5B, 5C, 6-7, 7B, 8-16, 16A, 17-21, 21A, 22-24, 24A, 25-27, 27A, 27B, 27C, 28-35, 35A, 35B, 36-40, 40A, 41-42, 44-46, 48*60
070	PÖTNITZ	1, 1A, 2-3, 3A, 3B, 3C, 3D, 3E, 4-10, 10A, 11-15, 17, 17A, 25-26, 26A, 27-30, 30A, 30B, 30C, 31-34
070	SOLLNITZER ALLEE	2*4
070	SONNENALLEE	4
070	STRÄßENMEISTEREI DESSAU OST	1-9
070	WALDBAD ADRIA	1
070	WILHELM-FEUERHERDT-PLATZ	
070	ZWICKMANTEL	1-3, 4*8, 12

### Wahlbezirk 071

<b>Wahlbezirk</b>	<b>Straße</b>	<b>Hausnummern</b>
071	ALT SCHOLITZ	1-7, 9, 9A, 10-12, 12A, 12B, 12C, 12D, 13-16, 16A, 17-19, 19A, 20-27, 27A, 28-40, 40A, 41-47, 49*55
071	AM ANGER	3-4
071	AM POETENWALL	1, 1A, 2-9
071	BAUMGARTEN	1-41, 43*47
071	BREITSCHIEDSTR	1, 2B, 2D, 3-4, 4A, 4B, 4C, 4D, 5, 5A, 5C, 6-8, 8A, 9-11, 11A, 12-15, 15B, 16-22, 22A, 23-24, 24A, 25-27, 29, 29A, 31*49, 50-51
071	BRÖLWITZER STR	1, 1A, 1B, 3*5, 9, 13*17, 23, 27, 31*35
071	HIRSCHLACHE	1-14
071	KIRCHHAU	1-44, 46*56
071	KLEUTSCHER STR	48, 48A, 52*62
071	ORANIENBAUMER CHAUSSEE	
071	PÖTNITZ	16*18, 19-20, 20A, 20B, 20C, 21-22, 22A, 23, 23A, 24, 35
071	SIEGLITZER STR	1-20, 20A, 20B, 20C, 21-23
071	TIEFER GRUND	2, 2A, 3-38, 38A, 39-42, 44, 50*54
071	TIERGARTENSTR	1-23, 25*31

### Wahlbezirk 080

<b>Wahlbezirk</b>	<b>Straße</b>	<b>Hausnummern</b>
080	ALTE MILDENSEER STR	17, 17A
080	AM LUISIUM	1, 5-10, 12, 15*17
080	AN DER IGELLACHE	1*15
080	AN DER JONITZER MÜHLE	1
080	BRANDHORSTER STR	1-2, 4, 6-10, 12-14, 14A, 15-18, 20*24, 28, 38*40
080	COSWIGER STR	2, 2A, 3-4, 6-8, 10-14, 16*20, 21*23, 27, 33, 36, 39*43, 47, 51-52, 54-63, 65-74, 76*78
080	DER WALL	2
080	DESSAUER STR	9-11, 13-17, 19, 23*25, 28-30, 30A, 32-35, 39, 46-48, 51-52, 56-57, 62-64, 66-69, 71-73, 75-82, 84, 88*92, 93-98, 100-107, 109*113
080	GOLTEWITZER STR	1, 1A, 2, 2A, 3-17, 17A, 18-19, 19A, 20-22, 22A, 23-25
080	HORSTDORFER STR	1, 1A, 1B, 2, 2A, 3-5, 7*9, 10-13, 15, 15A, 15B, 16, 16A, 17-19, 19A, 20-21, 21A, 22-23, 23A, 24-26, 26A, 27-30, 32
080	JONITZER MÜHLE	1
080	KGG ELBAUE	
080	KGG LUISIUM 48	
080	KGG LUISIUM I	
080	KGG LUISIUM II	
080	KGG WALDERSEE	
080	KREISSTR	1
080	LANDSTR	1, 1A, 2, 2A, 2B, 3, 3A, 4-8, 8A, 9-16, 18-19, 19A, 21, 21A, 22, 22A, 23, 23A, 25-32
080	ORANIENBAUMER CHAUSSEE	27
080	REHSENER STR	1, 1A, 1B, 3-4, 4A, 5-6, 6A, 6B, 6C, 7-14, 14A, 15, 15A, 16-20, 20A, 21-25
080	REHSUMPFSTR	1, 1A, 7, 7A, 8-10, 10A, 10B, 11-16, 18, 18A, 19, 19A, 20, 20A, 21*23, 24*26, 29-31
080	RIESIGKER STR	1-2, 2A, 2B, 3-5, 5A, 6, 6A, 7, 7A, 8-9, 9A, 12-15, 17
080	ROTDORNWEG	1, 1A, 2-9, 14-15, 15B, 16-20, 23, 26-27, 29, 34-37, 42*44, 47-48, 50-58
080	SCHÖNITZER STR	1, 1A, 2, 2A, 3-4, 6*8, 8A, 9-10, 10A, 12
080	VOCKERODER STR	1, 1A, 2-3, 3A, 4-7, 7A, 8-10, 10A, 11, 11A, 12-13, 13A, 14-18, 20, 20A, 21, 21A, 22, 22A, 23, 23A, 24
080	WILHELM-FEUERHERDT-STR	1*3, 4-5, 7-9, 11-18, 20, 24*30
080	ZIEGELEISTR	1-9, 9A, 10, 15-16, 18, 22*24

### Wahlbezirk 081

<b>Wahlbezirk</b>	<b>Straße</b>	<b>Hausnummern</b>
081	AM VOGELHERD	1-5, 7*13
081	AN DER IGELLACHE	2*4
081	BERGWITZER STR	1-2, 4
081	BIRNBAUMWEG	1-8, 10*14, 15-20, 22-24, 26, 86, 96*98
081	FLIEßSTR	5*7, 19*23
081	GARTENWEG	1
081	GOHRAUER STR	1-21, 23-54
081	GRIESENER STR	1-71
081	HAGENDORFSTR	1-17
081	KGG JONITZ	
081	KREISSTR	13, 13A, 15-18, 20-29, 29B, 29C, 30-32, 34-40, 42-46, 48-54, 56-70, 70A, 71-80, 80A, 81-82, 82A, 83-84, 84A, 85-86, 86A, 87-91, 91A, 92-94, 94A, 95, 95A, 95B, 96-120, 122*124, 140
081	LEINER STR	1-2, 2A, 3-4, 6*10, 11
081	LÖBBENSTR	1, 1A, 2-16, 18
081	MÜNSTERBERGER STR	1, 1A, 2-5, 7, 10
081	QUERSTR	1-2
081	REHSENER STR	26-40, 40A, 41, 41A, 42-43, 43A, 67-68, 70-73
081	SCHLEESENER STR	1-27
081	SELBITZER STR	1-5, 9
081	WILHELM-FEUERHERDT-STR	33*95, 99*127, 128-135, 137
081	WITTENBERGER STR	1, 1B, 2, 2A, 2B, 3-6, 8-17, 19-22, 24*30, 31-77, 79*87

### Wahlbezirk 090

<b>Wahlbezirk</b>	<b>Straße</b>	<b>Hausnummern</b>
090	AM GEORGENGARTEN	1-3, 3A, 4-9, 11-13, 13A, 13B, 14-18, 20-25, 30
090	BODESTR	1-33, 35*39
090	DOSSEWEG	1-7
090	EBERTALLEE	60*72, 76*88
090	ELBALLEE	24, 28*44
090	FLURSTR	2*6, 7-14, 16*18, 19-24, 26-28, 30-32, 34-36, 38*42, 48*54
090	GEORGENALLEE	3, 10
090	GROPIUSALLEE	89*91, 91A, 93
090	HAVELSTR	2*12, 41*49
090	HEINZ-RÖTTGER-STR	8-12, 16*20
090	KARL-LEMNITZ-STR	1-21
090	KGG DR NORD	
090	KIRCHSTR	31*43
090	KORNHAUSSTR	1-2, 2A, 2B, 2C, 3-4, 4A, 4B, 4C, 4D, 4E, 4F, 5-6, 6A, 6B, 6C, 6D, 7*21
090	MAINSTR	1, 1A, 1B, 2-5
090	MÜRITZWEG	1-3
090	PUSCHKINALLEE	100
090	QUERALLEE	8, 14
090	RHEINSTR	4*18, 18A, 20, 20A, 22, 22A, 24*36, 42*52
090	ROBERT-SCHIRRMACHER-STR	4*6, 7, 11*15, 16-19, 21*23, 27*33, 34-35
090	SAALESTR	15*31, 52*58, 59-67, 69*75
090	SCHULSTR	1*7, 8-12, 15*17, 18-31, 33*37
090	SPREESTR	1-13, 15-31
090	STRAßBURGER STR	1-6

### Wahlbezirk 091

Wahlbezirk	Straße	Hausnummern
091	AN DER ZIEBIGKER KIRCHE	1-3
091	ARKADENWEG	
091	BRUNNENSTR	1-9, 11*25, 26-83, 85*95
091	ESSENER STR	1*3, 4-6, 8-11, 13-25, 27-40
091	EUPENER STR	1-9, 11, 15*19
091	FELDSTR	2, 2A, 3-4, 4A, 5-8, 10*12
091	GEORGENALLEE	26*30, 33*39, 71
091	HAMBURGER STR	1-4, 6, 11, 15*25
091	KGG HAMBURGER STR	0
091	KIELER STR	1-3, 3A, 4-11, 13
091	KIRCHSTR	1-3, 5*29
091	KNARRBERG	1-38, 40*82
091	KORNHAUSSTR	14*18, 18A, 20*22, 23-30, 30A, 31, 31A, 31B, 31C, 31D, 31E, 31F, 31G, 31H, 31I, 32-34, 34A, 35-46, 48-53, 55, 60-63, 67-68, 70*74, 75*79
091	MAINSTR	6-10, 12-17
091	MOSELSTR	1-44, 46*48
091	RHEINSTR	5*53
091	RUHRSTR	1*9, 9A, 11
091	SAALESTR	2*16, 32*48
091	STRAßBURGER STR	9-42, 42A, 43-44, 46*48
091	WINDMÜHLENSTR	2*38

### Wahlbezirk 092

Wahlbezirk	Straße	Hausnummern
092	AM ELBPAVILLON	11-18
092	DEICHPLATZ	2-4, 6
092	ELBALLEE	54*58, 58A, 60*172
092	ELBTURM	
092	HAFENPLATZ	
092	HEGERPLATZ	6-8
092	KIRCHSTR	36*50
092	KNARRBERG	39*81
092	KNARRBERGWEG	1-43, 45*89
092	KORNHAUSSTR	85, 93*105, 109, 117*119, 120-121, 121A, 123, 123A, 125, 125A, 127*145, 145A, 146
092	LEOPOLDSHAFEN	1, 4
092	MÜHLWEG	1*3, 4-24, 26*28, 29-40, 42*56
092	RUHRSTR	12*40, 41-45, 47
092	WINDMÜHLENSTR	1*3, 7, 15*23, 39-46, 48*50, 51-58, 60*66, 67-73, 75

**Wahlbezirk 093**

<b>Wahlbezirk</b>	<b>Straße</b>	<b>Hausnummern</b>
093	ALLERSTR	2*6, 7-23, 23A, 23B, 24-30, 32*72
093	ALTMÜHLSTR	1-14, 16-40, 42*50
093	AM BURGWALL	1-39, 41-71, 73*117
093	EBERTALLEE	170
093	ELBALLEE	35*57, 71*73, 87*89, 101*103, 115*117, 173
093	GROßE KIENHEIDE	3*31
093	ILLERSTR	3-10, 12
093	ISARSTR	2-4, 6*64
093	KGG KIRSCHBERG	
093	KGG SONNENSCHIEIN	
093	KIRSCHBERG	1-8, 10-12, 14*16, 17-18, 20*24, 25, 43-44, 46*54, 55-56, 73-74, 76*78, 79-81
093	KORNHAUSSTR	147, 151*153
093	LAHNSTR	2*10, 11-24, 26
093	LECHSTR	1-5, 7-13, 15, 18, 22-24, 26-28, 30*34
093	MÜHLWEG	108
093	NAHESTR	1*3, 4-5, 7-10
093	NECKARSTR	2-12, 14-25, 27*39, 40-53, 55
093	PRINZENACKER	1-16
093	SAARSTR	3-28, 30*32, 33*37, 38-49, 49A, 50*52, 53-62, 64-81, 83, 87*89
093	WEINBERGWEG	1-19, 21*23
093	WESERSTR	1-11, 13*15, 16-17

### Wahlbezirk 100

<b>Wahlbezirk</b>	<b>Straße</b>	<b>Hausnummern</b>
100	BAUHAUSPLATZ	1-4
100	BAUHAUSSTR	2, 3*5, 6*12
100	FRANZ-MEHRING-STR	1, 1A, 2-5, 7-13, 13A, 14-21, 23-26
100	FRIEDRICH-LIST-STR	1, 4-6
100	GROPIUSALLEE	3*5, 8*10, 22*34, 38, 41, 48*78
100	HARDENBERGSTR	1, 1A, 2-6, 8-12, 16-17, 27-41
100	HEGELSTR	6-7, 9
100	HEINZ-RÖTTGER-STR	1*11
100	JAHNSTR	1*9, 10*18, 41-47, 49*51
100	KLEISTSTR	1-2, 4
100	KROSIGKSTR	1, 1A, 2, 2A, 3, 3A, 4, 4A, 5-6, 6A, 7-11
100	KÜHNAUER STR	7*9, 24, 35*37, 38*40, 43*45, 46-47, 49
100	LIEBKNECHTSTR	3-5, 7, 10*12
100	LUXEMBURGSTR	3*7, 8-25, 27
100	OECHELHAEUSERSTR	3, 3A, 4-11, 11A, 12, 12A, 13, 13A, 13D, 14-15, 19-20, 20A, 25
100	PARKSTR	3-10
100	PUSCHKINALLEE	17*43, 47*57
100	RATHENAUSTR	1, 9, 15*27, 77
100	SCHWABESTR	3-4, 11
100	SEMINARPLATZ	1, 1A, 1B, 3-4
100	SEMINARSTR	

### Wahlbezirk 101

<b>Wahlbezirk</b>	<b>Straße</b>	<b>Hausnummern</b>
101	BAUHAUSPLATZ	5-10
101	BIRKENWEG	1, 1A, 2-10, 12, 12A, 14-15, 15A, 16, 16A, 17-20
101	BRAUEREISTR	10B
101	FISCHEREIWEG	1-16, 18*20, 21-32, 34-41
101	GROPIUSALLEE	43*57, 61*77, 81*83
101	KIEFERNWEG	1-7, 7A, 8, 8A, 9-11, 11A, 11B, 19-21, 21A, 22, 22A, 22B, 22C, 23-33
101	KÜHNAUER STR	54*56, 57-61, 63*69, 70-71, 75
101	LEIBNIZSTR	1-13, 15-16
101	LUDWIG-WÜRDIG-STR	1-20
101	MOHSSTR	1, 1A, 2, 2A, 3-12, 12A, 13-15, 26-39, 41-43, 43A, 44-45, 45A, 46
101	OECHELHAEUSERSTR	32, 32A, 33-36, 36A, 37, 37A, 38, 38A, 39-44, 44A, 45*47, 48-53, 55-58, 62
101	STEPHANWEG	1-23
101	ZIEBIGKER STR	17-19, 19A, 20-29, 31*33, 34-36, 38-49, 51*53, 53A, 53B, 53C, 55-59

## Wahlbezirk 102

<b>Wahl- bezirk</b>	<b>Straße</b>	<b>Hausnummern</b>
102	AM ACHTECK	1-44
102	AM WALDKATER	3-12
102	AM WINKEL	1-26
102	AN DER HOHEN LACHE	1-2, 2A, 3-26
102	AN DER KIENHEIDE	15-25
102	BRAUEREISTR	9, 9A, 9B, 9C, 9D, 9E, 9F, 9G, 9H, 11, 11A
102	EBERTALLEE	59*85, 85A, 87*105
102	ESIKOSTR	2*4, 5-18, 20-21
102	GIEBELWEG	1-19, 19A, 20-35
102	GROßKÜHNAUER WEG	1-14, 37-48
102	HERMANN-LÖNS-STR	1-13
102	KGG WALDKATER	
102	KIEFERNWEG	12-16, 18
102	KÜHNAUER STR	108*114, 120*130, 134
102	LINDENPLATZ	20-35
102	MOHSSTR	16-18, 21-25, 25A
102	PEUSSTR	1, 1A, 2-17, 19-27, 28A, 28B, 29-31, 33, 43-72, 74-80
102	SCHWARZER WEG	2*8
102	SIEGMUNDSTR	1-6, 6A, 7-17
102	WALDKATERWEG	6-11, 14
102	WALDWEG	1-36, 36A, 36B, 37, 37A, 38, 38A, 39, 39A, 39B, 39C, 40, 40A, 40B, 41-56, 58
102	ZIEBIGKER STR	1-6, 6A, 7-9, 14-16

**Wahlbezirk 103**

<b>Wahlbezirk</b>	<b>Straße</b>	<b>Hausnummern</b>
103	AN DER KIENHEIDE	1-12
103	EBERTALLEE	151, 161*169, 169A, 169B, 169C, 169D, 171*173, 181*185, 191*195, 201*205, 209
103	FICHTENBREITE	4-8, 10-12, 14-20, 22*28, 29-30, 32-34, 36-38, 40-46, 48-50, 52-54, 56-58, 60-62, 64-66, 68-70, 72-74, 76-78, 80-82, 84-105, 107*113
103	GROßKÜHNAUER WEG	15-20, 20A, 20B, 21, 21A, 21B, 22-36
103	HASENWINKEL	1-13, 13B, 13D, 14-19, 19A, 20, 20A, 21, 21A, 21B, 21C, 22-23, 23A, 24, 24A, 25, 25A, 26, 26A, 27-34
103	HERMANN-LÖNS-STR	16-30
103	KGG AM FLUGPLATZ	
103	KGG EBERTALLEE	
103	KGG FICHTENBREITE	
103	KGG FREUNDSCHAFT	
103	KGG HEINRICH-FÖRSTER	113
103	KGG KIENHEIDE	
103	KGG WESTERMANNSCHE PLANTAGE	
103	KIENFICHTEN	1-3, 6*8, 9-16, 18-30, 32*44
103	KIRSCHWEG	1-16, 28-37
103	KÜHNAUER STR	136, 144*148, 152*156, 160, 164A, 164B, 166
103	LINDENPLATZ	1-19
103	NUßBAUMWEG	4*8, 12

### Wahlbezirk 110

<b>Wahlbezirk</b>	<b>Straße</b>	<b>Hausnummern</b>
110	ALSENSTR	1, 1A, 2-3
110	BAUMSCHULENWEG	1*3, 15-29, 31-35, 37-38, 40-41, 43-48, 50-51, 53-55
110	BOCKSFICHTEN	4
110	BRAMBACHER STR	1-6, 6A, 6B, 7-9, 11-16, 16A, 17-43, 43A, 43B, 44, 44A, 45-50
110	BURBKÜHNAUER ALLEE	1-2
110	BURBKÜHNAUER STR	4-14, 16, 16A, 17-32, 34-37, 40-43, 45
110	BURGREINAER STR	1-6, 6A, 7-12, 12A, 12B, 12C, 12D, 12E, 13-14, 14A, 15-16
110	EBENHANSTR	1-2, 2A, 3-6, 6A, 8
110	ERLENBUSCHSTR	1-3, 3A, 4, 4A, 5, 5A, 6-15, 17
110	FREIBAD GROßKÜHNAU	1
110	FRIEDENSALLEE	43
110	FRIEDRICHSPLATZ	1-5, 5A, 6-9, 9A, 9B, 9E, 10-16, 16A
110	HECHTWEG	4-7, 9*11, 12, 15
110	KGG AM EISKELLER	
110	KGG EINTRACHT	
110	KGG HARMONIE	
110	KGG LOBENBREITE	
110	KIRCHWEG	1-5, 7*9, 10-17
110	KLEINKÜHNAUER STR	1-5, 5A, 6-12, 14-19, 21-22, 24-25, 27-28, 39-42, 44-45, 45A, 46-52, 108-109, 112-115
110	NEEKENER STR	1-6, 6A, 7-9, 9A, 9B, 9C, 10, 10A, 10B, 11-14, 14A, 15-20, 20A, 21-32, 32B, 33, 33A, 34-35, 35A, 36, 36A, 37-39
110	NEUER ACKER	1-20, 60
110	RIETZMECKER STR	1, 1A, 2-6, 6A, 7-13
110	ROESICKESTR	1-9, 15-17
110	SEEWEG	1, 1A, 2-4
110	STEUTZER STR	1-3, 3A, 4-5
110	STOCKSGASSE	1

### Wahlbezirk 120

<b>Wahlbezirk</b>	<b>Straße</b>	<b>Hausnummern</b>
120	AMTSWEG	2-3
120	BERGENS BUSCH	4-6, 28*30, 31-33, 35-42, 42A, 43-45, 47-55, 57
120	BOCKSLACHE	1, 5-37
120	ELSHOLZ	1-4
120	ELSNIGKER STR	1-2, 2A, 2B, 2C, 2D, 3-9, 11-14, 18*30
120	FRIEDENSALLEE	1-25, 27*33
120	HAUPTSTR	3-12, 12A, 13-18, 18A, 19-22, 22A, 23-37, 37A, 38-48, 51-68, 137-150, 152-157, 160-183, 183A, 184-190, 190A, 191-196, 196A, 197, 197A, 197B, 198-200
120	KGG AM WALD	
120	KGG BOCKSLACHE	
120	KGG NEUE SCHULE	
120	KÜHNAUER STR	125, 161, 161A, 163*165, 170
120	LAUSIGKER STR	3*15, 16-24, 26, 31*33, 33A, 35, 35A, 36-37, 39*41, 42-50, 52*54
120	LOBENBREITE	1-26
120	LÖDDERITZER STR	2-3, 3A, 4-19, 24*34
120	MERZIENER STR	5-48
120	MITTELSTR	1, 1A, 2, 2A, 3-11, 11A, 12-19, 19A, 19B, 19C, 20-29, 29A, 30-33, 33A, 34-35, 35A, 36-39
120	MOSIGKAUER STR	1, 5-26, 30, 70-80, 80A, 81-82
120	OSTERNIENBURGER STR	2*4, 5-24, 26*36, 37-44, 46*48
120	REPPICHAUER STR	2-4, 6*14, 14A, 16*30, 34*46
120	ROSEFELDER STR	4-20, 22-23
120	ROSENBURGER STR	1-3, 3A, 4-14, 15A, 16, 16A, 17-18, 18A, 19A, 20*22, 23*25, 26-36, 38*40, 41-45, 45A, 46-50, 52-70, 70A, 71-72, 72A, 73-74, 74A, 75-78, 78A, 79-89, 89A, 90-114
120	SCHWARZER WEG	1*3, 9*11
120	SUSIGKER STR	1*5, 6-9, 11*21, 22-23
120	WEIDEBUSCH	3, 3A, 5*15, 19*23

### Wahlbezirk 130

<b>Wahl- bezirk</b>	<b>Straße</b>	<b>Hausnummern</b>
130	ALTENER STR	1*13, 43, 47
130	BAUHÜTTENSTR	1-13, 15*27
130	BRAUEREISTR	23, 26
130	DIESELSTR	22, 22A, 22B
130	DÜNNHAUPTSTR	12*16, 20
130	EICHENBREITE	1
130	GILDEWEG	
130	GROßE SCHAFTTRIFT	79, 83, 125
130	HANDWERKERSTR	2-4, 6*10
130	HOHE STR	120, 120A, 121
130	INDUSTRIESTR	1*3, 4-5, 7*9, 10, 15, 23
130	KGG DR RAW SÜD	
130	KGG ERHOLUNG	
130	KGG FLORA	
130	KGG GROßE SCHAFTTRIFT	
130	KGG WESTEND	
130	KOCHSTEDTER KREISSTR	5, 39-42, 44*46, 47*49, 50-51, 53*61, 71
130	MANNHEIMER STR	2, 14*16
130	PETERHOLZSTR	15, 15A
130	POLYSIUSSTR	5, 8-10, 12-15, 16, 21-22
130	RANDELSTR	5-6, 8*20
130	REICHARDTSTR	
130	RODEBILLESTR	1-8, 16-31, 33*35
130	SCHLAGBREITE	42-47, 47A, 48-49
130	SEELMANNSTR	4*6, 7-8, 12, 16, 22*28
130	STEBENSTR	1*7, 13*27
130	TAUBENSTR	1-8, 10*14, 15-18, 20*22, 23-24, 26*32, 33-34, 36-39
130	TRIFTWEG	34*36, 45
130	WESTSTR	2-4, 4A, 5-7, 10, 21*25
130	ZUNFTSTR	1-13, 15*17

### Wahlbezirk 131

<b>Wahlbezirk</b>	<b>Straße</b>	<b>Hausnummern</b>
131	ALTENER STR	15-17, 19-20, 20A, 20B, 21, 26, 26A, 26B, 26C, 28, 28A, 28B, 28C, 31, 34, 40, 40A, 42, 42A
131	BENZSTR	1-3, 5-13
131	BRAUEREISTR	1-2, 4*6, 7, 10, 10A, 13, 13A, 21A
131	DIESELSTR	4, 4A, 4B, 8, 8A, 8B, 12, 12A, 12B, 16, 16A, 16B, 20, 20A
131	EISENBAHNSTR	3
131	ELISABETHSTR	15, 16A, 16B, 16C, 18-22, 22A, 24, 24A
131	ERZBERGERSTR	1-5, 7-10
131	JUNKERSSTR	1, 7-14, 16, 20*22, 23-25, 27, 103-104, 104A, 105, 105A, 106-108, 108A, 109, 109A, 110, 110A, 111, 111A, 112-115
131	ROBERT-BOSCH-STR	43, 47-48, 49*53, 54, 59-60
131	STEUBENSTR	2*8, 14*32
131	TRIFTWEG	2*10, 11-12, 14, 18-23, 25*43
131	ZEPPELINSTR	1, 7
131	ZIMMERSTR	2*12

### Wahlbezirk 140

Wahlbezirk	Straße	Hausnummern
140	ALBERT-SCHWEITZER-STR	1-29, 31*49
140	ALTE STR	1-4, 6-11, 11A, 11B, 12-20, 20A, 20B, 21-24, 24A, 25-29, 29A, 29B, 30-31, 31A, 32-33, 33A, 34A, 34B, 35-36, 36A, 37-40, 40A, 41-44
140	ALTENER DAMM	32*40, 50, 61
140	AUENWEG	1-4, 4A, 4B, 5-6, 25-27, 27A, 28-32, 32A, 32B, 33-34, 34A, 35-37, 37A, 37B, 38, 46
140	AUERHAHNWEG	3-18, 21-36
140	BIRKENBREITE	1*3, 4-7, 9*11, 12-15, 17*19, 19A, 21-25, 25A, 26-34
140	BIRNBAUMBREITE	3*13
140	BÜRGERSTR	10-11, 11A, 12, 12A, 13-17, 17A, 18-21
140	FASANENWEG	3-16, 19-34, 36
140	GABLENZSTR	2*10, 11-13, 15*21, 31*37
140	GASTERSTÄDTWEG	1-6, 8*10, 11-14
140	GROßE SCHAFTTRIFT	82*116
140	HAHNEMANNSTR	1*9, 9A, 11, 11A, 13
140	HUFELANDSTR	1-38, 40*60
140	JÜTERBOGWEG	1, 1A, 2-10, 12*14, 15-23, 25
140	KARL-ODER-STR	2*20
140	KGG DR SCHREBER	
140	KGG KIRCHBREITE	
140	KGG LINDENBREITE	
140	KLEINE GEISTWIESEN	51
140	KÖTHENER STR	35-41, 42A, 42B, 43-53, 55-58
140	LIMBERGWEG	1-8
140	LINDENSTR	2*12, 12A, 14, 14A, 16, 16A, 18*52, 62, 68*70
140	MEISTER-KNICK-WEG	1-23, 29*37
140	NEUENHOFENWEG	1-5, 7*13, 25*31, 32-33, 35
140	OBERBREITE	2, 8, 14-15, 17*19, 20, 30, 34-35, 39, 44-45, 51, 65-67, 74, 84, 98, 144, 151*153, 158*160, 166*168, 175, 178, 183, 191, 202-203, 206-209, 218*220, 228*230, 231, 234, 237, 250, 263, 266, 271, 276*278, 279-282, 289-290, 292, 310*312, 329, 332-333, 336, 370
140	PAUL-EHRLICH-RING	1-4, 6
140	PETTENKOFERWEG	0
140	REBUHNWEG	3-16, 19-30
140	RÖNTGENSTR	2*8, 37*39, 40-50, 52*62, 63-71, 73, 73A, 75-83
140	SAUERBRUCHSTR	1-12, 14*24
140	SCHLEUSENBREITE	3*13
140	SCHWARZEBERGBREITE	1, 6, 13-14, 17, 22, 33*35, 39, 42*50, 51, 55, 60*62, 68*70, 75*77, 80, 83*87, 92, 101, 105, 115, 122, 130, 134-137, 142-143, 145-150, 152, 157-160, 166, 169-170, 173, 183-184, 187, 191, 198, 201, 207, 216*220, 221, 224, 234*238, 239, 247*249, 254*256, 264, 268-269
140	STRÜMPELWEG	0

### Wahlbezirk 141

Wahlbezirk	Straße	Hausnummern
141	AM PLATTENWERK	1-18, 20
141	JUNKERSSTR	28*30
141	KLEINE SCHAFTTRIFT	4, 10*80, 84*96
141	LINDENSTR	119*167

### Wahlbezirk 142

Wahlbezirk	Straße	Hausnummern
142	AN DER LINDENSTR	1-14
142	AN DER MEIEREISTR	1-6, 8*14
142	AUENWEG	7-8, 8A, 9, 9A, 10, 10A, 10B, 11, 11A, 12, 12A, 13-17, 17A, 18-19, 20A, 20B, 21-22, 22A, 23, 23A, 24
142	BÜRGERSTR	1B, 2-6
142	DIESDORFER STR	1*9, 10-16, 20*24, 25-31, 33*37, 38*42, 43-46
142	ERNST-ZINDEL-STR	1-6, 8*18
142	HINTERES LOOS	1-4
142	HÜNEFELDSTR	1*3, 4-5
142	JUNKERSSTR	35-37, 42, 52
142	KGG AN DER TAUBE	
142	KLEINE SCHAFTTRIFT	1*13
142	KÖTHENER STR	1-22, 22A, 23*25, 26-29, 33-34, 34A, 63-64, 70, 70A, 70B, 70C, 71-80, 93*95, 96-99
142	LANGFELDSTR	1*3, 4-10
142	LILIENTHALSTR	1-8, 51-56
142	LINDENSTR	1*43, 47, 47A, 49*57, 63*65, 71*79, 83*113
142	LINGENAUER STR	1, 1A, 1B, 2, 2A, 2B, 3-6, 8
142	MEIEREISTR	1*9, 10-11, 13-23, 23A, 24-32, 34*58, 59-60, 62*72
142	NEUE STR	1, 1A, 1B, 1C, 2-17, 17A, 17B, 17C, 17D, 17E, 17G, 18, 18A, 19-27, 29-32, 35-39, 39A, 40-41, 41A, 42-46, 46A, 47-52
142	OTTO-MADER-STR	1-2, 6
142	OTTO-REUTER-STR	1-3, 5*7
142	PLAUTHSTR	1-8, 8A, 8B, 8D, 9-11, 11A, 12, 12A, 13, 13A, 14-15, 23-28, 28A, 28B, 28C, 29-30
142	SCHWENKESTR	1-7, 10-14, 22
142	UTHMANNSTR	2-7, 15

### Wahlbezirk 150

Wahlbezirk	Straße	Hausnummern
150	ALBRECHT-SCHNEIDER-STR	1-10, 10A, 10B, 11, 11A, 11B, 12-14, 14A, 15, 15A, 16-18, 18A, 18B, 19A, 20-22, 22A, 22B, 22C, 23-27, 27A
150	AM TEUFELSSUMPF	1-4
150	ANKUHN	1, 1A, 2-7, 7A, 8-14, 14A, 14B, 14C, 15-17, 19
150	BERGSTR	1-16, 16A, 17-19, 19A, 20-21, 27, 27A, 28, 28A, 28B, 29-30
150	EICHENBREITE ALTEN	1
150	FEUERBACHSTR	1, 1A, 2-20
150	FORELLENWEG	1-3, 3A, 3B, 4, 4A, 5-10, 12, 12A, 13, 13A, 15, 22-23, 25, 28
150	FORSTSTR	1, 1A, 4*6, 7-8, 10*22
150	GEBRÜDER-GRIMM-STR	1-5, 5A, 6-22, 24*60
150	GRAUER STEINHAU	1*9, 10-13, 15*63, 63A, 69*71
150	HAHNENPFALZ	1-11, 14-23, 25*75, 89*101
150	HAIDELAUSIGKER WEG	2*6
150	HANS-CHRISTIAN-ANDERSEN-WEG	
150	HANS-FALLADA-WEG	1-14, 16*30
150	HANS-SACHS-WEG	
150	HAUERWINKEL	2*4, 5-8, 12*18, 24*34, 38*42, 46*50
150	HIRTENHAUSTR	1-4, 4A, 5-26, 28, 28A, 30*60
150	HOHE STR	1-2, 7*9, 10-12
150	HOYERSDORFER STR	2*12
150	JOSEPH-VON-EICHENDORFF-WEG	1-21
150	KARL-MAY-STR	1-21, 23*41
150	KGG EINIGKEIT	
150	KLEINBAHNSTR	1-25
150	KLEINE BREITE	1-10, 12*14
150	KOCHSTEDTER KREISSTR	
150	KÖNIGENDORF	1
150	KÖNIGENDORFER STR	1-12, 12A, 13-27, 27A, 28-36, 36A, 37-39, 39A, 40, 40A, 40B, 41-58, 59A, 59B, 60-65, 67-73, 73A, 74-76, 80, 85
150	LEHDENSTR	1, 1A, 2-22, 22A, 23
150	LICHTENAUER STR	1, 1A, 1B, 1C, 1D, 1E, 1F, 1G, 1H, 2-9, 9A, 9B, 10A, 15, 19-25, 32*34, 35, 50, 60, 70
150	MAX-LADEMANN-STR	1-33
150	MAX-PLANCK-STR	1-8
150	PAFFENDORFER STR	3, 9*19, 20-26, 28*40
150	ROBERT-OWEN-STR	1-13
150	ROTER HAUSBUSCH	1-2
150	SEMMELWEISSTR	1-19
150	SIEDLUNGSSTR	1-44
150	STEINBREITE	1-5
150	THEODOR-FONTANE-STR	1-4, 6*10

Wahlbezirk	Straße	Hausnummern
150	THEODOR-STORM-WEG	1*21
150	WILDFUHRE	2-3, 5-7, 9-11, 13-14, 16-18, 21-23, 25, 29-31, 33, 36, 39, 43*57
150	WILHELM-BUSCH-STR	1*9, 10-76, 77*127, 179
150	WILHELM-HAUFF-WEG	1-15, 17*29
150	WINKLERSTR	1A, 4-7, 9-21, 23-37
150	WOLFSGARTENSTR	1, 1A, 2-3, 3A, 4-6, 6A, 6B, 6C, 7-12
150	ZIEGELELLERN	3-11, 16, 19-21, 23-29, 31*33, 34-36, 40-41, 43-44, 46*68
150	ZOBERBERG	1-40

### Wahlbezirk 160

Wahlbezirk	Straße	Hausnummern
160	AM BIBERBAU	1-32, 34*48, 52*58
160	AM HANFGARTEN	1-2, 2A, 3-4, 4A, 4B, 4C, 5-7, 9-10, 13-17, 20-38, 38A, 39-45
160	AM REITPLATZ	1-9
160	AM WALD	1
160	AM WIESENHANG	10
160	AM ZIETHETAL	1-5
160	CHÖRAUER STR	11-20
160	ERICH-WEINERT-STR	26A
160	HINTER DEM RÖßLING	1-4
160	JUSTUS-VON-LIEBIG-STR	1-6, 6A, 7-11, 11A, 12*14
160	KAROLIUSPLATZ	2, 3*5, 6-10
160	KNOBELSDORFFALLEE	4-5, 18-27
160	KRUMMAßE	1-5, 7*9, 9A, 11*15
160	LEBRECHT-DIENER-STR	1-22, 24-27
160	LIBBESDORFER STR	1, 1A, 2-4, 4A, 4B, 4D, 4E, 4F, 4G, 5, 5A, 6-7, 7A, 8-12, 14*18, 30*40, 40A, 42*44, 44A, 46
160	MÜHLENSTR	1-2, 2A, 3-11, 11A, 12-19, 19A, 20-22, 22A, 23, 23B, 24-28, 28A, 30, 30A, 31-35, 35A, 36-45, 47, 47A, 48-50, 52*54, 57, 65
160	ORANGERIESTR	3-14, 14A, 15, 15A, 15B, 15C, 15D, 15E, 15G, 16, 16A, 16B, 16D, 16E, 16F, 17-23, 23A, 24-25, 25A, 25B, 26-31, 31A, 32-34, 34A, 35-37, 37A, 37B, 37-39
160	PRÖDELWEG	1, 1A, 2*4, 6, 6A, 6B, 7-8
160	PUSTEROHRWEG	1-2
160	TEICHDAMMWEG	1-3
160	TEICHROSENWEG	
160	VOR DEM RÖßLING	1-3, 3A, 4, 4A, 6, 6A, 7-9, 9A, 10-11, 11A, 12, 12A, 13
160	WILJAMSSTR	1, 1A, 1B, 2A, 2B, 3, 3A, 4, 4A, 5

### Wahlbezirk 161

Wahlbezirk	Straße	Hausnummern
161	ALTE DORFFREIHEIT	1-3
161	AM DORFTEICH	1, 1A, 2-5
161	ANHALTER STR	1, 1A, 1B, 2-23, 23A, 24-30, 30A, 31, 31A, 32-39, 39A, 40-43
161	BAUERNREIHE	1-2, 2A, 3-4, 4A, 5-8, 10-14, 16*22
161	BLUMENAUER STR	1-3, 3A, 3B, 4-7, 7A, 7B, 8, 8A, 8B, 9-14
161	BRUCHBREITE	1-10, 10A, 10B, 10C, 10D, 11, 11A, 12-19, 28, 28B, 29-30, 32-33, 60, 69-73
161	CHÖRAUER STR	1-2, 2A, 2B, 3-4, 4A, 5-6, 9, 23-43, 45-48
161	ERICH-WEINERT-STR	1-17, 17A, 18-19, 19A, 19B, 19C, 19D, 20-22, 24, 24A, 25, 25A, 26-27, 27A, 28, 28A, 28B, 29-35, 37-38, 41-47, 50-54
161	FRIEDRICH-POLLING-STR	1, 1A, 2-20, 20A, 20B, 21-22
161	FUCHSWINKEL	1, 1A, 2-5, 7-9, 11*15, 16, 20*24
161	JOHN-SCHEHR-STR	1, 1A, 2-4, 4A, 5-9
161	KGG ABENDFREUDE	
161	KGG BRUCHBREITE	
161	KGG GARTENFREUNDE MOSIGKAU	
161	KGG SONNENBLICK	
161	KGG SONNIGE HÖHE	
161	KIEBITZWEG	1-3, 3A, 4-6, 6A, 7-8, 8A, 9-19
161	KNOBELSDORFFALLEE	2, 2A, 2B, 3, 6, 6A, 6B, 7, 7A, 8, 8A, 10-17
161	KURT-BARTHEL-STR	1-8
161	ORANGERIESTR	1, 1A, 2
161	PHILIPP-MÜLLER-STR	1-6, 6A, 7-14, 14A, 15-27, 29*45
161	RÜSTERWEG	1-5, 5A, 6-7, 10
161	SPRONER STR	1-2, 2A, 3-14
161	WACHTELWEG	1-8
161	WALLBURGSTR	1-3, 3A, 3B, 3C, 3D, 4-13
161	WILHELM-WEITLING-STR	2-18, 18A, 19-32

### Wahlbezirk 170

Wahlbezirk	Straße	Hausnummern
170	ELLERBREITE	42-44
170	KASTANIENHOF	31
170	KGG ZOBBERBERGGRUND	
170	PAPPELGRUND	42A, 42B, 42C, 42D, 42E, 46A, 46B, 46C, 46D, 46E
170	RANDSTRAÙE ALTEN	0
170	SCHOCHPLAN	19-47, 58-75

### Wahlbezirk 171

Wahlbezirk	Straße	Hausnummern
171	ELLERBREITE	1-25, 25A, 26-28, 28A, 29, 29A, 30, 30A, 31, 31A, 32, 32A, 33, 33A, 34-39, 45-71

### Wahlbezirk 172

Wahlbezirk	Straße	Hausnummern
172	KÖTHENER STR	61A, 61B, 61C, 61D, 61E, 61F, 61G, 61H, 61I, 61K, 61L, 61M, 62A, 62B, 62C, 62D, 62E, 62F, 62G, 62H, 62I

### Wahlbezirk 173

Wahlbezirk	Straße	Hausnummern
173	ELLERBREITE	40, 40A, 40B, 40C, 41, 41A, 41B, 41C
173	PAPPELGRUND	1-11, 20-54

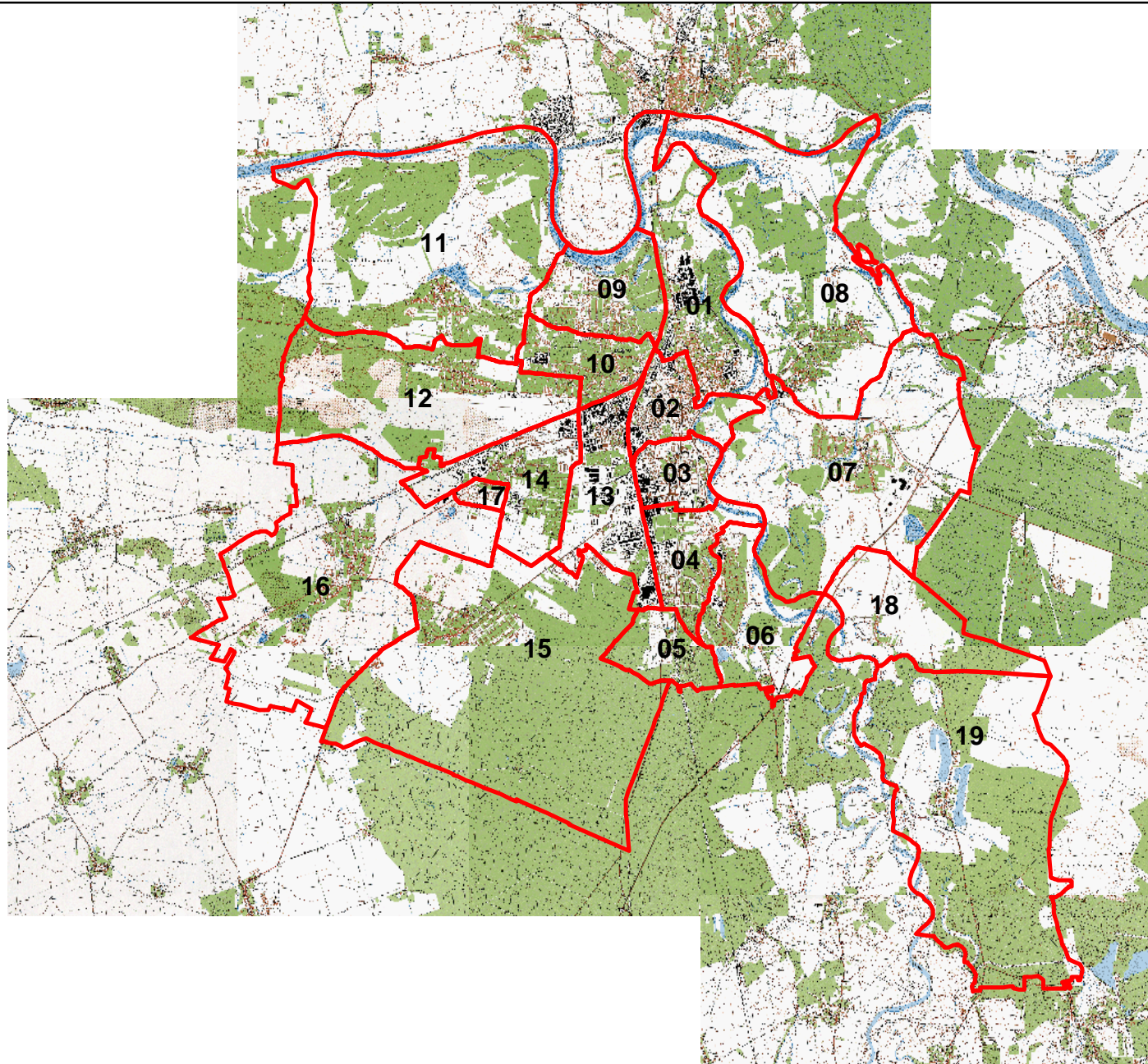
### Wahlbezirk 180

Wahlbezirk	Straße	Hausnummern
180	AM WALL	1-5
180	AN DER TEICHE	1-2, 4-11, 17*33
180	BIBERWEG	1-4
180	DORFSTR	1-7, 7A, 8-12, 14-15, 15A, 16-18, 20-21, 21A, 22-24, 24A, 25-35, 35A, 35B, 35C, 35D, 35E, 35F, 35G, 35H, 35I, 35K, 35L, 35M, 35N, 35P, 36, 36A, 37-51
180	KASTANIENWEG	1-3, 4C, 5-17, 19-20, 22-33, 35-37
180	KIRCHENWEG	1-5, 5A, 6-7
180	SCHWARZER STAMM	1-5, 5A, 6, 6A, 9-10
180	ZUM HOFSEE	1, 1A, 1B, 1C, 1D, 3-4

### Wahlbezirk 190

<b>Wahlbezirk</b>	<b>Straße</b>	<b>Hausnummern</b>
190	ALTE DORFSTR	1-2, 4*6, 7-13, 15-17, 17A, 17B, 18-25, 25A, 26
190	FELDWEG	2-4
190	MILDENSEER STR	1*3, 4-9, 11, 11A, 12-25, 28-34, 37-40, 40A, 41
190	ORANIENBAUMER WEG	1-6
190	SCHILLINGSBUSCH	2
190	ZUM ANGER	1*3, 4, 4A, 4B, 5, 5A, 6, 6A, 7, 7A, 7B
190	ZUM SEE	1-3, 5-10, 10A

## Stadtteile der Stadt Dessau



### Legende

- 01 Innerstädtischer Bereich Nord
- 02 Innerstädtischer Bereich Mitte
- 03 Innerstädtischer Bereich Süd
- 04 Süd
- 05 Haideburg
- 06 Törten
- 07 Mildensee
- 08 Waldersee
- 09 Ziebigk
- 10 Siedlung
- 11 Großkühnau
- 12 Kleinkühnau
- 13 West
- 14 Alten
- 15 Kochstedt
- 16 Mosigkau
- 17 Zoberberg
- 18 Kleutsch
- 19 Sollnitz

Stadt Dessau

Statistikstelle

Tel: (0340) 204-1313  
Fax: (0340) 204-2513

06844 Dessau  
Zerbster Str. 4

TRASS

**Öffentliche Bekanntmachung  
des Kreiswahlleiters  
für den Bundestagswahlkreis Nr. 289 - Dessau - Bitterfeld**

Hiermit gebe ich die Zusammensetzung des Kreiswahlausschusses für den Wahlkreis Nr. 289 - Dessau - Bitterfeld - für die **Wahl des 14. Deutschen Bundestages am 27. September 1998** bekannt:

**Vorsitzender**

Holger Platz, Bürgermeister und Dezernent  
Stadtverwaltung Dessau

**Beisitzer**

Constanze Syring  
xxxxxxxxxxxxxxxxxxxx  
06846 Dessau

Klaus-Dieter Welter  
xxxxxxxxxxxxxxxxxxxx  
06849 Dessau

Karin Hildebrandt  
xxxxxxxxxxxxxxxxxxxx  
06849 Dessau

Werner Buhtz  
xxxxxxxxxxxxxxxxxxxx  
06842 Dessau

Manfred Hoffmann  
xxxxxxxxxxxxxxxxxxxx  
06847 Dessau

Volker Ziemba  
xxxxxxxxxxxxxxxxxxxx  
06847 Dessau

**Stellvertret. Vorsitzender**

Michael Conrad, Leiter Wahlbüro  
Stadtverwaltung Dessau

**Stellvertret. Beisitzer**

Lothar Ehm  
xxxxxxxxxxxxxxxxxxxx  
06844 Dessau

Wolfgang Kühnert  
xxxxxxxxxxxxxxxxxxxx  
06849 Dessau

Walter Nickel  
xxxxxxxxxxxxxxxxxxxx  
06847 Dessau

Torsten Bläsing  
xxxxxxxxxxxxxxxxxxxx  
06844 Dessau

Heidemarie Schönjahn  
xxxxxxxxxxxxxxxxxxxx  
06849 Dessau

Marion Pschan  
xxxxxxxxxxxxxxxxxxxx  
06844 Dessau

**Dienststelle des Kreiswahlleiters:**

<b><u>Postanschrift:</u></b>	Stadt Dessau Kreiswahlleiter Postfach 1425 06813 Dessau	<b><u>Sitz:</u></b>	Stadt Dessau Kreiswahlleiter Zerbster Straße 4 06844 Dessau
<b><u>Fernsprechverbindungen:</u></b>	Kreiswahlleiter: Stellvertreter: Wahlbüro:	(03 40) 204-20 03 (03 40) 204-12 13 (03 40) 204-16 13 (03 40) 204-13 13	
<b><u>Telefax:</u></b>	Kreiswahlleiter Stellvertreter Wahlbüro	(03 40) 204-29 03 (03 40) 204-25 13 (03 40) 204-25 13	

Dessau, den 10. Juni 1998

gez. Holger Platz, Kreiswahlleiter

# Bundestagswahl am 27. September 1998

## Wahlbezirke und Wahllokale in der Stadt Dessau



Wahlbezirk	Wahlkreis	Gebäude/Einrichtung	Anschrift
010	289	Schulgebäude	Flössergasse 31-33, 06844 Dessau
011	289	Schulgebäude	Flössergasse 31-33, 06844 Dessau
012	289	Regenbogenschule	Breite Straße 6/7, 06844 Dessau
013	289	Schulgebäude	Ringstraße 48, 06844 Dessau
014	289	Schulgebäude	Ringstraße 48, 06844 Dessau
015	289	Schulgebäude	Ringstraße 48, 06844 Dessau
016	289	Europa-Gymnasium	Schillerstraße 37, 06844 Dessau
017	289	Europa-Gymnasium	Schillerstraße 37, 06844 Dessau
018	289	Verwaltungsgebäude Baudezernat	Am Wörlitzer Bahnhof 1, 06844 Dessau
020	289	Schülerfreizeitzentrum	Rennstraße 3, 06842 Dessau
021	289	Schulgebäude	Mauerstraße 35, 06842 Dessau
022	289	Berufsbildende Schule III	Chaponstraße 1, 06842 Dessau
023	289	Gymnasium „Philanthropinum“	Friedrich-Naumann-Straße 3
024	289	Arbeitsgericht	Mariannenstraße 1, 06844 Dessau
025	289	Arbeitsgericht	Mariannenstraße 1, 06844 Dessau
026	289	Arbeitsgericht	Mariannenstraße 1, 06844 Dessau
027	289	Verwaltungsgebäude Gesundheitsamt	Wallstraße 21, 06844 Dessau
028	289	Volkshochschule	Wolfgangstraße 13, 06844 Dessau
029	289	Landgericht	Willy-Lohmann-Straße 29, 06844 Dessau
030	289	Schulgebäude	Stenesche Straße 88, 06842 Dessau
031	289	Jugendclub „Thomas Müntzer“	Thomas-Müntzer-Straße 31, 06842 Dessau
032	289	Schulgebäude	Stenesche Straße 88, 06842 Dessau
033	289	Abfallentsorgung	Wasserwerkstraße 13, 06842 Dessau
034	289	DABS GmbH	Thomas-Müntzer-Straße 34, 06842 Dessau
035	289	Schulgebäude	Stenesche Straße 88, 06842 Dessau
036	289	Schulgebäude	Bernburger Straße 28, 06842 Dessau
037	289	Schulgebäude	Bauhofstraße 14, 06842 Dessau
038	289	Schulgebäude	Bauhofstraße 14, 06842 Dessau
039	289	Schulgebäude	Mauerstraße 35, 06842 Dessau
040	289	Schulgebäude	Tempelhofer Straße 52, 06849 Dessau
041	289	Walter-Gropius-Gymnasium Dessau-Süd	Peterholzstraße 58, 06849 Dessau
042	289	Schulgebäude	Tempelhofer Straße 52, 06849 Dessau
043	289	Walter-Gropius-Gymnasium Dessau-Süd	Peterholzstraße 58, 06849 Dessau
044	289	Walter-Gropius-Gymnasium Dessau-Süd	Peterholzstraße 58, 06849 Dessau
045	289	Jugendclub „Haus Kreuzer“	Heinz-Steyer-Ring 78, 06849 Dessau
046	289	Jugendclub „Haus Kreuzer“	Heinz-Steyer-Ring 78, 06849 Dessau
047	289	Jugendclub „Haus Kreuzer“	Heinz-Steyer-Ring 78, 06849 Dessau
048	289	Jugendclub „Haus Kreuzer“	Heinz-Steyer-Ring 78, 06849 Dessau

Wahlbezirk	Wahlkreis	Gebäude/Einrichtung	Anschrift
050	289	Schulgebäude	Tempelhofer Straße 52, 06849 Dessau
060	289	Schulgebäude	Möster Straße 30, 06849 Dessau
061	289	Schulgebäude	Möster Straße 30, 06849 Dessau
070	289	Schulgebäude	Breitscheidstraße 4c, 06842 Dessau
071	289	Schulgebäude	Breitscheidstraße 4c, 06842 Dessau
080	289	Schulgebäude	Wilhelm-Feuerherdt-Straße 7, 06844 Dessau
081	289	Schulgebäude	Wilhelm-Feuerherdt-Straße 7, 06844 Dessau
090	289	Schulgebäude	Schulstraße 25, 06846 Dessau
091	289	Schulgebäude	Schulstraße 25, 06846 Dessau
092	289	Heinz-Rühmann-Begegnungsstätte Ziebigk	Windmühlenstraße 72, 06846 Dessau
093	289	Schulgebäude	Elballee 87-89, 06846 Dessau
100	289	Fachhochschule Anhalt	Gropiusallee 38, 06846 Dessau
101	289	Fachhochschule Anhalt	Gropiusallee 38, 06846 Dessau
102	289	Fürst-Franz-Gymnasium Ziebigk	Elballee 24, 06846 Dessau
103	289	Fürst-Franz-Gymnasium Ziebigk	Elballee 24, 06846 Dessau
110	289	Haus Kühnau, „Die Scheune“	Burgreinaer Straße 1, 06846 Dessau
120	289	Schulgebäude	Hauptstraße 200, 06846 Dessau
130	289	Schulgebäude	Triftweg 11, 06847 Dessau
131	289	Schulgebäude	Triftweg 11, 06847 Dessau
140	289	Städtisches Klinikum Dessau	Auenweg 38, 06847 Dessau
141	289	Schulgebäude	Am Plattenwerk 11, 06847 Dessau
142	289	Professor- Max-Müller-Gymnasium Alten	Plauthstraße 30, 06847 Dessau
150	289	Schulgebäude	Winklerstraße 4, 06847 Dessau
160	289	Schulgebäude	Chörauer Straße 37, 06847 Dessau
161	289	Schulgebäude	Chörauer Straße 37, 06847 Dessau
170	289	Schulgebäude	Kastanienhof 31, 06847 Dessau
171	289	Schulgebäude	Kastanienhof 31, 06847 Dessau
172	289	Schulgebäude	Ellerbreite 43, 06847 Dessau
173	289	Schulgebäude	Ellerbreite 43, 06847 Dessau
180	<b>288</b>	Bürgerhaus Kleutsch	Zum Hofsee 2, 06842 Dessau
190	<b>288</b>	Bürgerhaus Sollnitz	Am See, 06842 Dessau

Wahlamt der Stadt Dessau

**Bundestagswahl am 27. September 1998**  
**- Wahlkreisbewerber im Wahlkreis 289 Dessau - Bitterfeld -**

---

1. Kreiswahlvorschlag der  
Name, Vorname: Christlich Demokratischen Union Deutschlands (CDU)  
Karge, Hans-Jürgen  
Beruf oder Stand: Diplomingenieur Hochbau  
Geburtsjahr, Geburtsort:  
Straße, Hausnummer:  
Plz, Wohnort - Hauptwohnung -: 06809 Roitzsch
  
2. Kreiswahlvorschlag der  
Name, Vorname: Sozialdemokratischen Partei Deutschlands (SPD)  
Schumann, Ilse  
Beruf oder Stand: Chemieingenieurin, MdB  
Geburtsjahr, Geburtsort:  
Straße, Hausnummer:  
Plz, Wohnort - Hauptwohnung -: 06779 Raguhn
  
3. Kreiswahlvorschlag der  
Name, Vorname: Partei des Demokratischen Sozialismus (PDS)  
Ehlert, Heidemarie  
Beruf oder Stand: Diplomökonomin  
Geburtsjahr, Geburtsort:  
Straße, Hausnummer:  
Plz, Wohnort - Hauptwohnung -: 06128 Halle (Saale)
  
4. Kreiswahlvorschlag der  
Name, Vorname: Freien Demokratischen Partei (F.D.P.)  
Wentzkat, Siegfried  
Beruf oder Stand: Lehrer, Dezernent  
Geburtsjahr, Geburtsort:  
Straße, Hausnummer:  
Plz, Wohnort - Hauptwohnung -: 06842 Dessau
  
5. Kreiswahlvorschlag der Partei  
Name, Vorname: BÜNDNIS 90/DIE GRÜNEN (GRÜNE)  
Lemke, Steffi  
Beruf oder Stand: Diplomagraringenieurin, MdB  
Geburtsjahr, Geburtsort:  
Straße, Hausnummer:  
Plz, Wohnort - Hauptwohnung -: 06844 Dessau
  
7. Kreiswahlvorschlag der Partei  
Name, Vorname: DIE GRAUEN - Graue Panther (GRAUE)  
Gleißner, Roman  
Beruf oder Stand: Sozialwissenschaftler  
Geburtsjahr, Geburtsort:  
Straße, Hausnummer:  
Plz, Wohnort - Hauptwohnung -: 06785 Oranienbaum
  
8. Kreiswahlvorschlag der Partei  
Name, Vorname: DIE REPUBLIKANER (REP)  
Dr. Rüdiger, Klaus  
Beruf oder Stand: selbständiger Diplomgartenbauingenieur  
Geburtsjahr, Geburtsort:  
Straße, Hausnummer:  
Plz, Wohnort - Hauptwohnung -: 06844 Dessau

## Stimmzettel

für die Wahl zum Deutschen Bundestag im Wahlkreis Nr. 289 – Dessau – Bitterfeld –  
am 27. September 1998

# Sie haben 2 Stimmen



**hier 1 Stimme**

für die Wahl  
eines/einer Wahlkreis-  
abgeordneten



**hier 1 Stimme**

für die Wahl  
einer Landesliste (Partei)  
– maßgebende Stimme für die Verteilung der  
Sitze insgesamt auf die einzelnen Parteien –

**Erststimme**

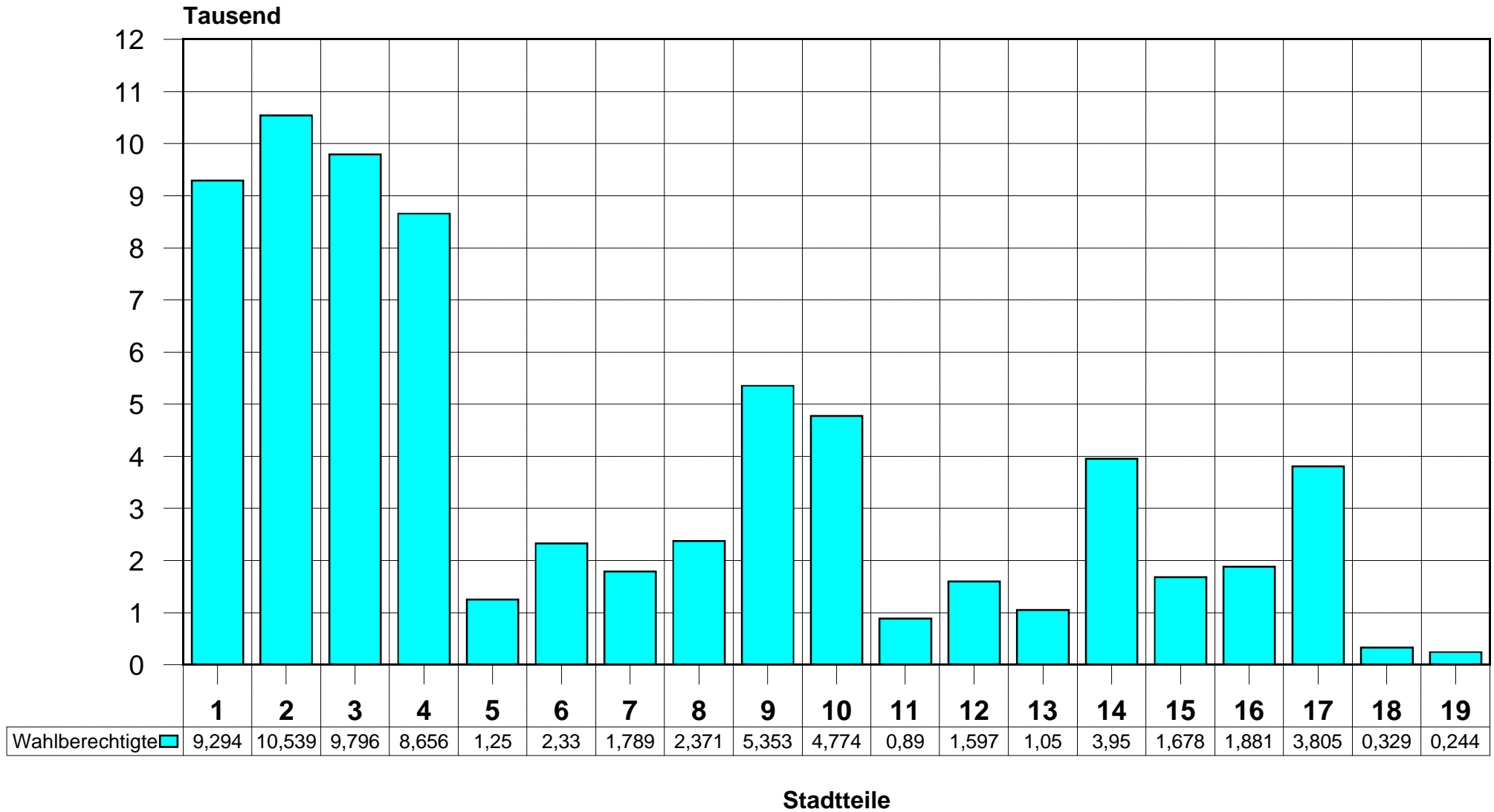
**Zweitstimme**

1	<b>Karge, Hans-Jürgen</b> Diplomingenieur Hochbau Roitzsch	<b>CDU</b>	Christlich Demokratische Union Deutschlands	<input type="radio"/>
2	<b>Schumann, Ilse</b> Chemieingenieurin, MdB Raguhn	<b>SPD</b>	Sozialdemokratische Partei Deutschlands	<input type="radio"/>
3	<b>Ehlert, Heidemarie</b> Diplomökonomin Halle/Saale	<b>PDS</b>	Partei des Demokratischen Sozialismus	<input type="radio"/>
4	<b>Wentzkat, Siegfried</b> Dezement Dessau	<b>F.D.P.</b>	Freie Demokratische Partei	<input type="radio"/>
5	<b>Lemke, Steffi</b> Diplom- agraringenieurin, MdB Dessau	<b>GRÜNE</b>	BÜNDNIS 90/ DIE GRÜNEN	<input type="radio"/>
7	<b>Gleißner, Roman</b> Sozialwissenschaftler Oranienbaum	<b>GRAUE</b>	DIE GRAUEN – Graue Panther	<input type="radio"/>
8	<b>Dr. Rüdiger, Klaus</b> selbständiger Diplom- gartenbauingenieur Dessau	<b>REP</b>	DIE REPUBLIKANER	<input type="radio"/>

<input type="radio"/>	<b>CDU</b>	Christlich Demokratische Union Deutschlands Margarete Späte, Hartmut Büttner, Clemens Schwalbe, Dr. Manfred Lischewski, Monika Brudlewsky	1
<input type="radio"/>	<b>SPD</b>	Sozialdemokratische Partei Deutschlands Christel Hanewinkel, Dr. Uwe Küster, Reinhard Weis, Waltraud Wolff, Manfred Hampel	2
<input type="radio"/>	<b>PDS</b>	Partei des Demokratischen Sozialismus Petra Bläss, Roland Claus, Dr. Heidi Knake-Werner, Dr. Uwe-Jens Rössel, Heidemarie Ehlert	3
<input type="radio"/>	<b>F.D.P.</b>	Freie Demokratische Partei Cornelia Pieper, Gudrun Serowiecki, Karina Schreiber, Hans-Dieter Paul, Bodo Brückner	4
<input type="radio"/>	<b>GRÜNE</b>	BÜNDNIS 90/DIE GRÜNEN Steffi Lemke, Erich Meyer, Verena Wicke-Scheil, Thomas Bichler, Wolfgang Pilz	5
<input type="radio"/>	<b>DVU</b>	DEUTSCHE VOLKSUNION Heinrich Gerlach, Birgit Fechner, Dr. Peter Hentschel, Karl-Ludwig Schnabel, Jutta Hase	6
<input type="radio"/>	<b>GRAUE</b>	DIE GRAUEN – Graue Panther Dr. Christian Fiedler, Dr. Frank Schmidt, Dr. Christian Nißler, Lieselotte Herz, Heinz Prigge	7
<input type="radio"/>	<b>REP</b>	DIE REPUBLIKANER Hermann Lehmann, Dr. Ekkehard Birkholz, Udo Reinke, Wilfried Naruhn, Dr. Klaus Rüdiger	8
<input type="radio"/>	<b>Pro DM</b>	Initiative Pro D-Mark – neue liberale Partei Claudia Richardt, Klaus Sommerlatte, Dr. Wolf-Dietrich Riedmann, Detlev Pätzold, Jürgen Schneidemann	9
<input type="radio"/>	<b>NPD</b>	Nationaldemokratische Partei Deutschlands Steffen Hupka, Andreas Karl, Günter Battke, Jerry Müller, Andreas Kittner	10
<input type="radio"/>	<b>PSG</b>	Partei für Soziale Gleichheit, Sektion der Vierten Internationale Endrik Bastian, Andreas Kuckartz	11

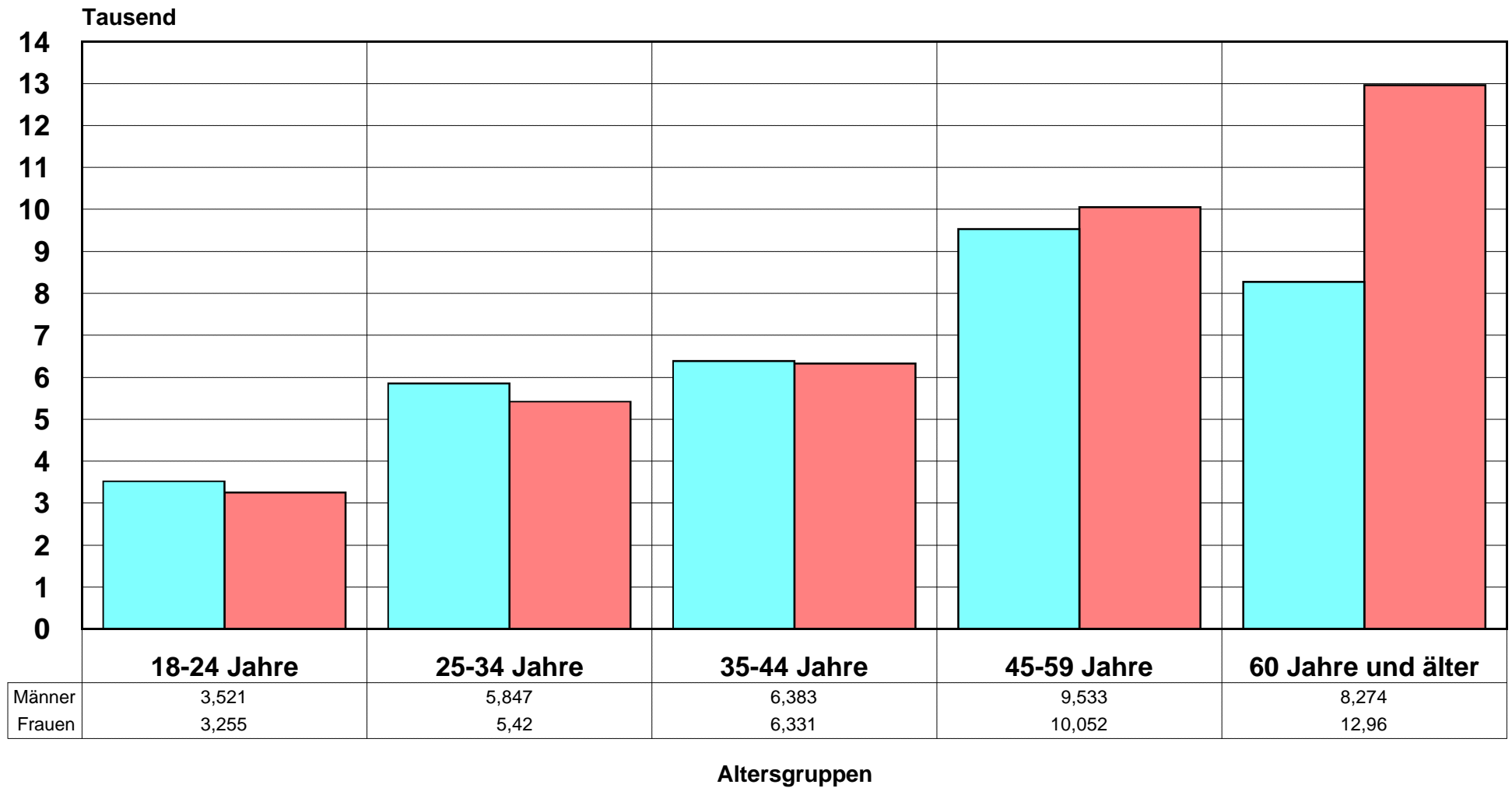
# Bundestagswahl am 27. September 1998

Anzahl der Wahlberechtigten in den Stadtteilen



# Bunestagswahl am 27. September 1998

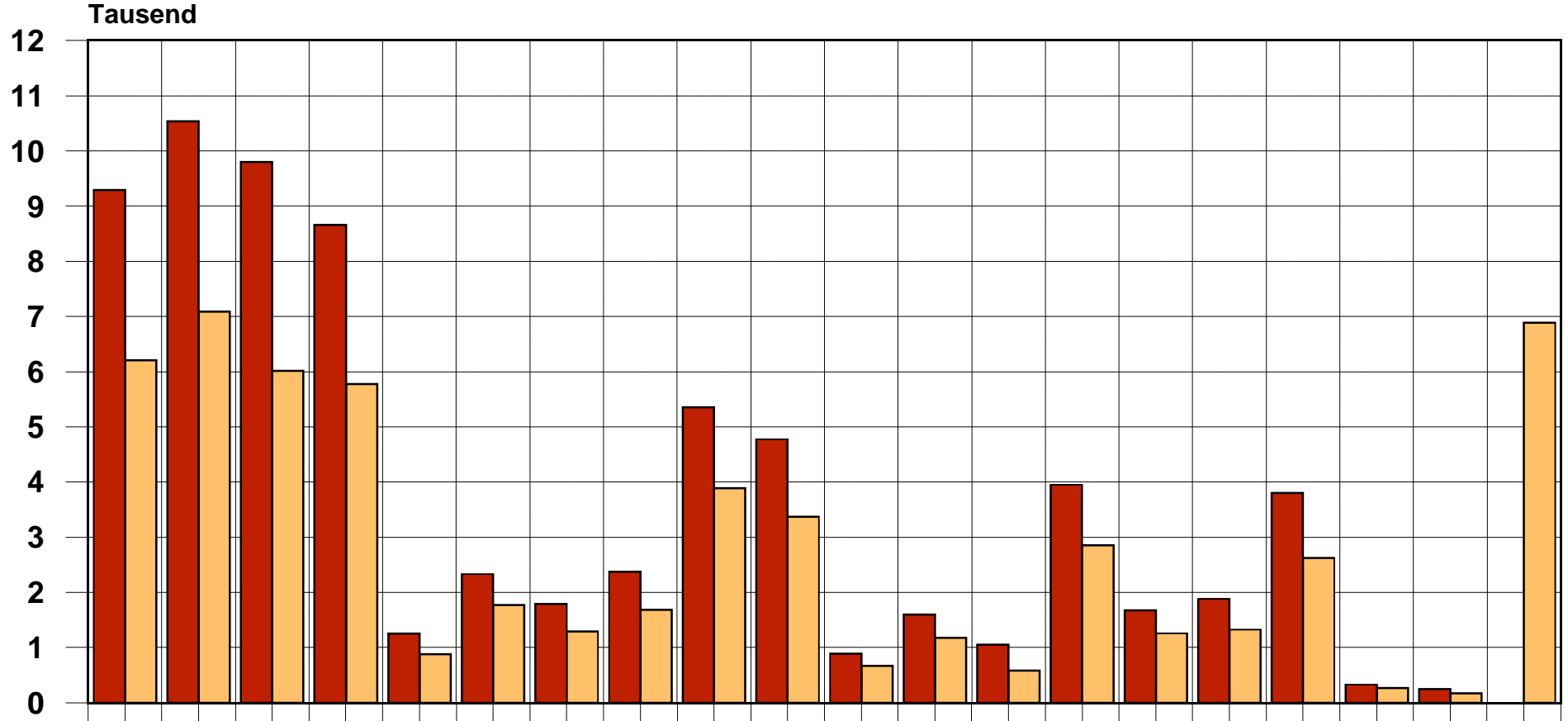
## Altersstruktur der Wahlberechtigten in der Stadt Dessau



■ Männer ■ Frauen

# Bundestagswahl am 27. September 1998

## Wahlberechtigte und Wähler nach Stadtteilen



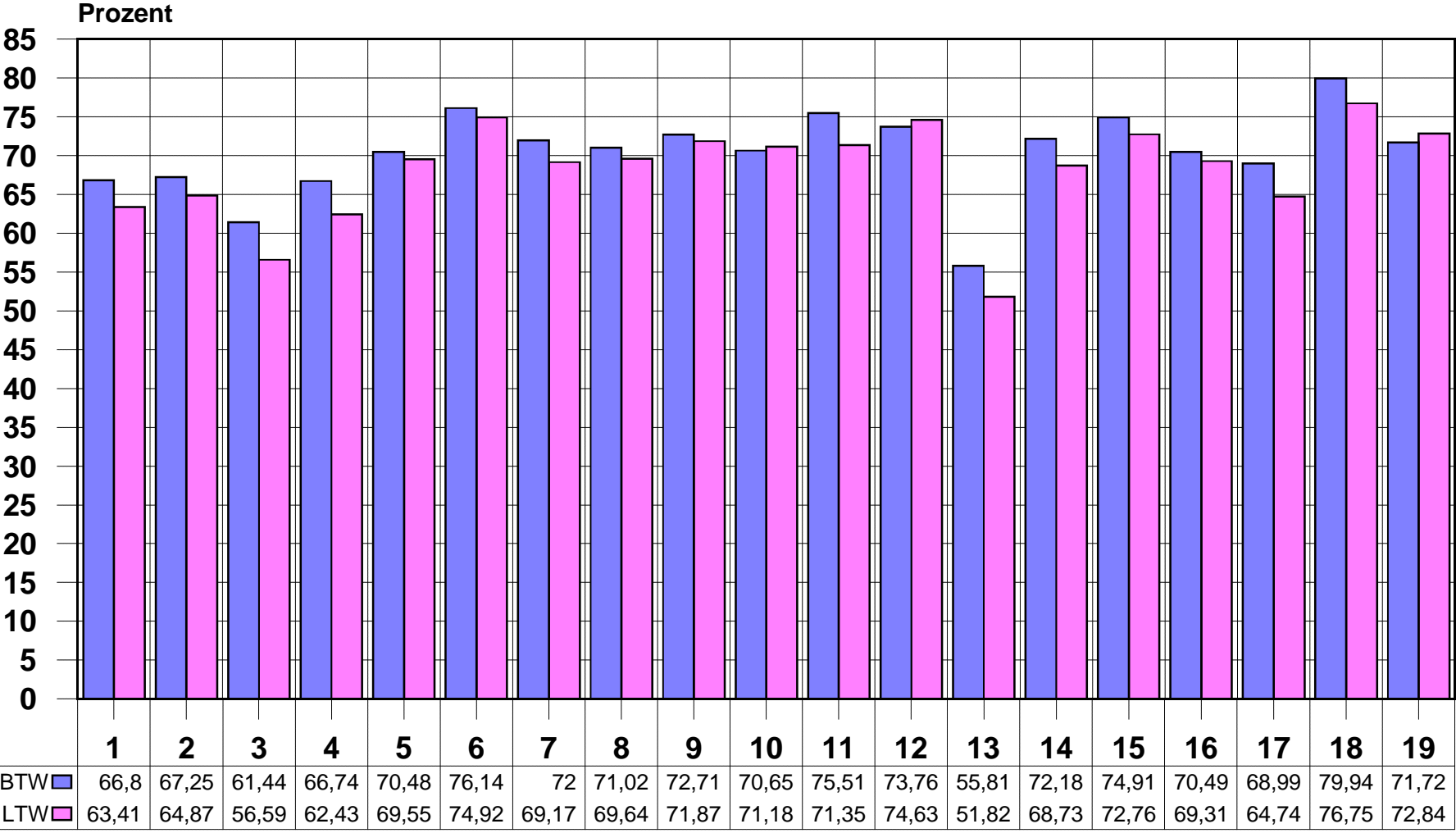
	1	2	3	4	5	6	7	8	9	10	11	12	13	14	15	16	17	18	19	Brief
Wahlberechtigte	9,294	10,539	9,796	8,656	1,25	2,33	1,789	2,371	5,353	4,774	0,89	1,597	1,05	3,95	1,678	1,881	3,805	0,329	0,244	
Wähler	6,208	7,087	6,019	5,777	0,881	1,774	1,288	1,684	3,892	3,373	0,672	1,178	0,586	2,851	1,257	1,326	2,625	0,263	0,175	6,886

Stadtteile

Quelle: Wahlamt der Stadt Dessau

# Bundestagswahl am 27. September 1998

## Wahlbeteiligung in den Stadtteilen (ohne Briefwahl)

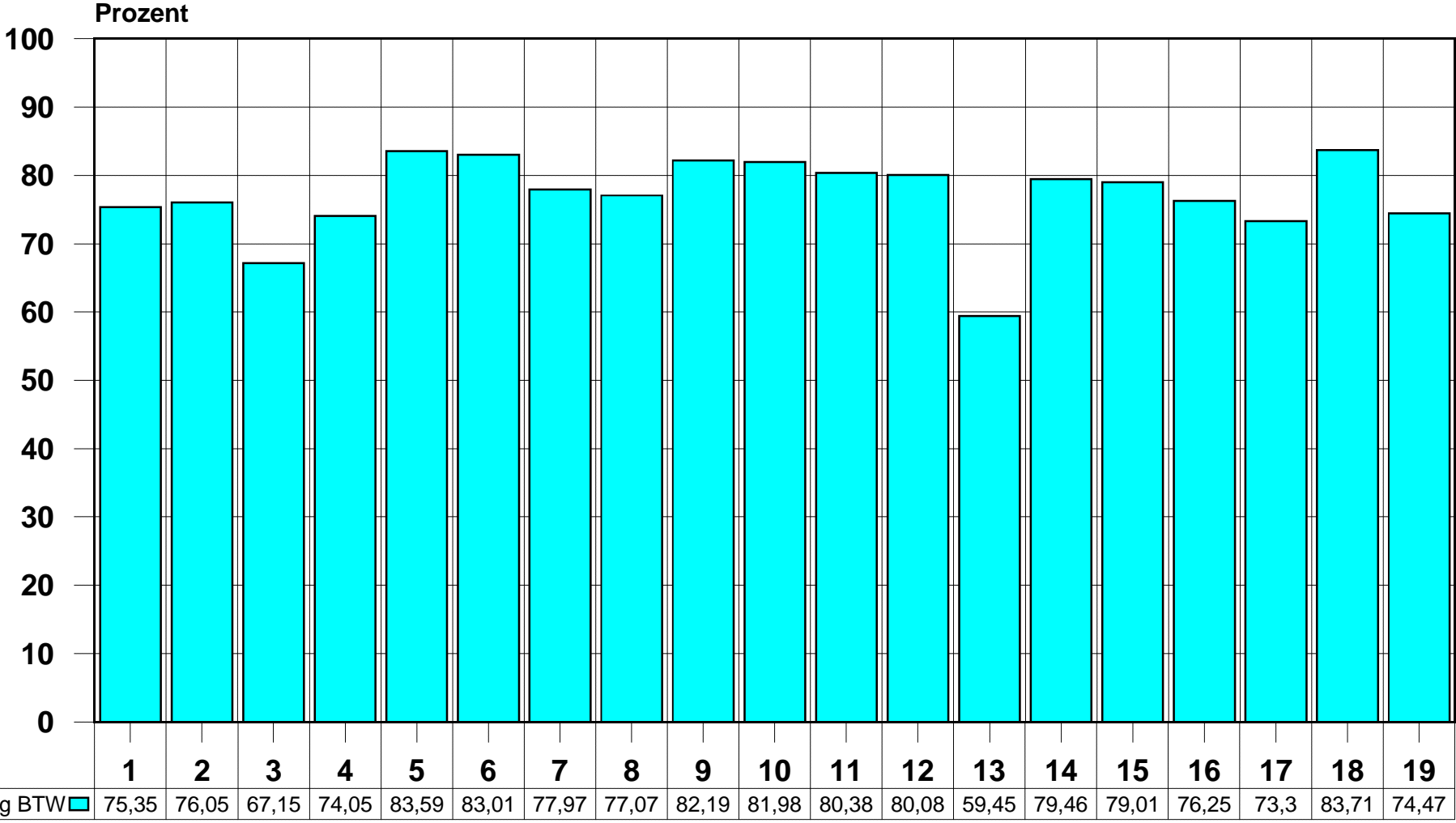


**Stadtteile**

Quelle: Wahlamt der Stadt Dessau

# Bundestagswahl am 27. September 1998

Um die Briefwahl bereinigte Wahlbeteiligung in den Stadtteilen

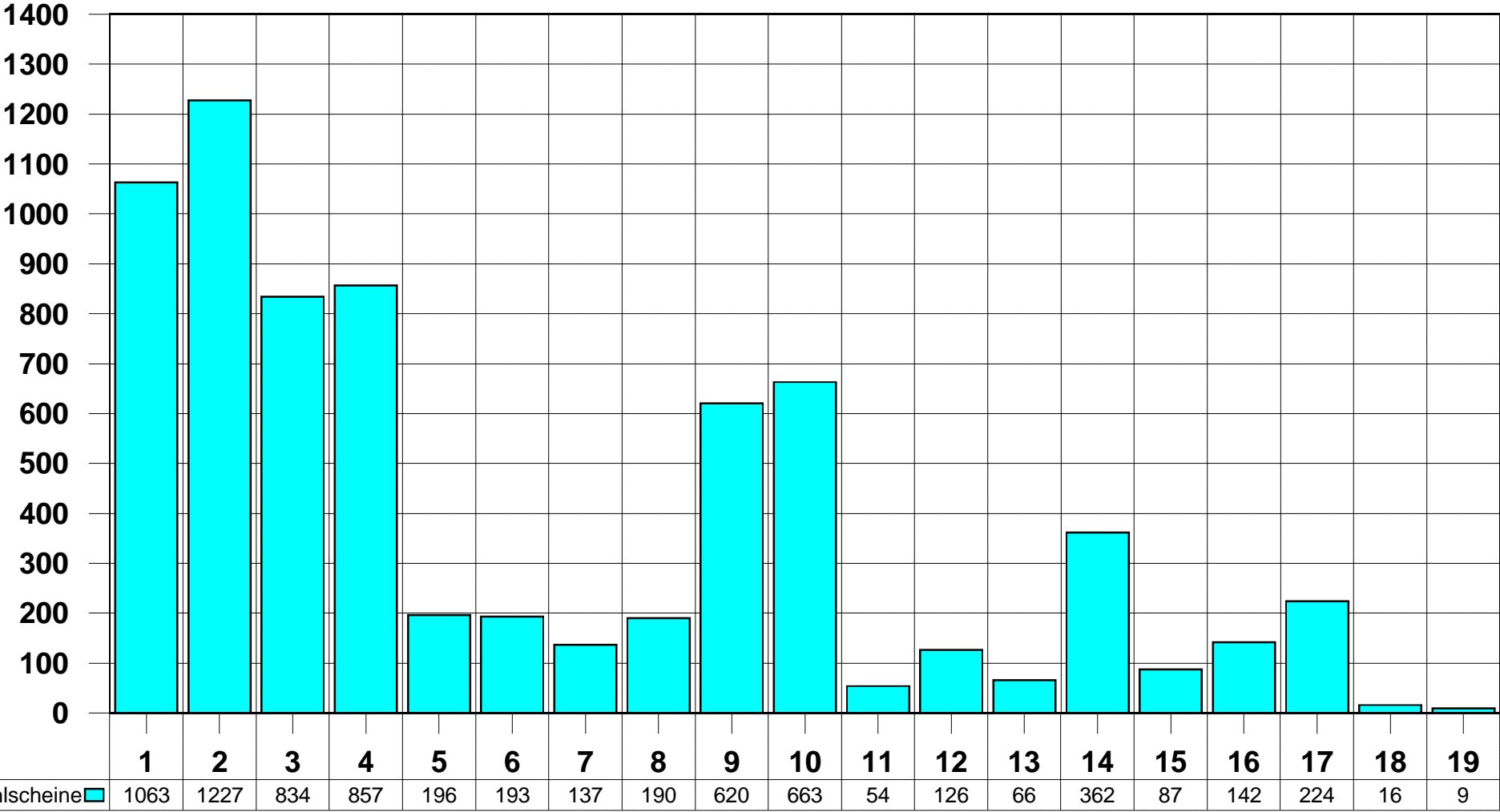


Stadtteile

Quelle: Wahlamt der Stadt Dessau

# Bundestagswahl am 27. September 1998

## Anzahl der ausgegebenen Wahlscheine

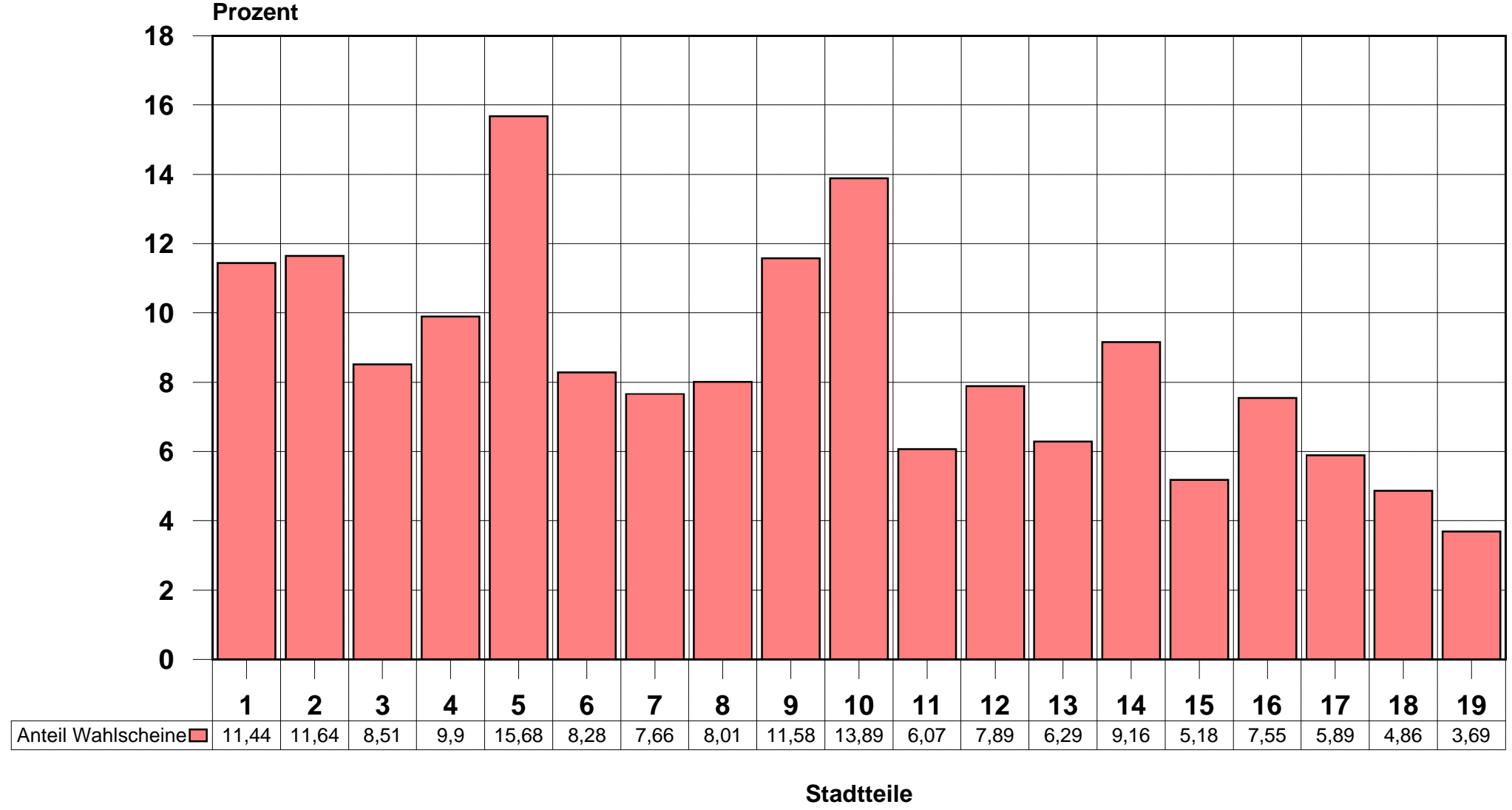


Stadtteile

Quelle: Wahlamt der Stadt Dessau

# Bundestagswahl am 27. September 1998

Anteil der ausgegebenen Wahlscheine an den Wahlberechtigten



Quelle: Wahlamt der Stadt Dessau

# Ergebnisse der Bundestagswahl am 27. September 1998

Erst- und Zweitstimmen in der Stadt Dessau



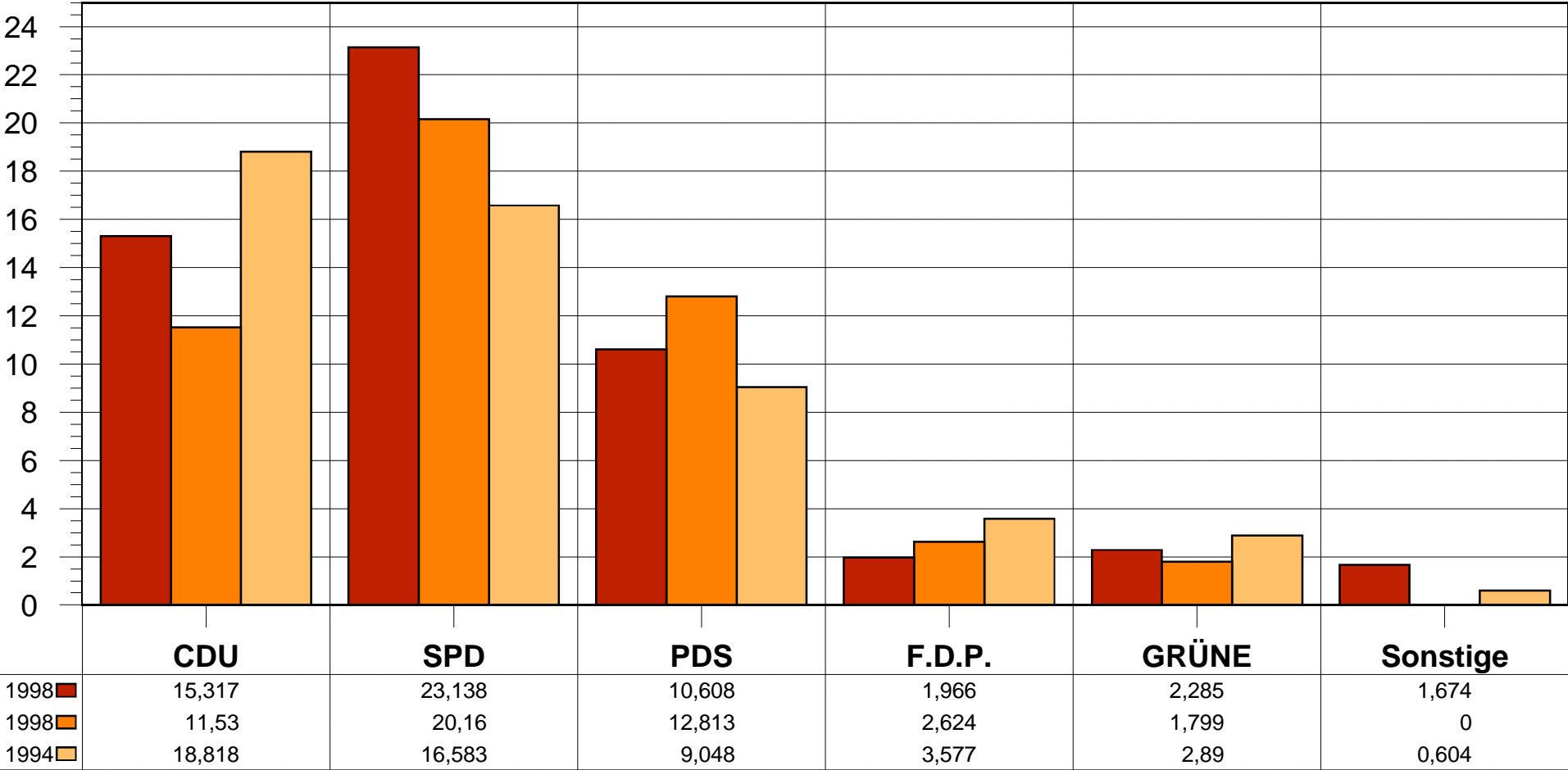
Parteien

Quelle: Wahlamt der Stadt Dessau

# Ergebnisse der Bundestagswahl am 27. September 1998

Entwicklung der Erststimmen in der Stadt Dessau (absolut)

Stimmen (Tausend)

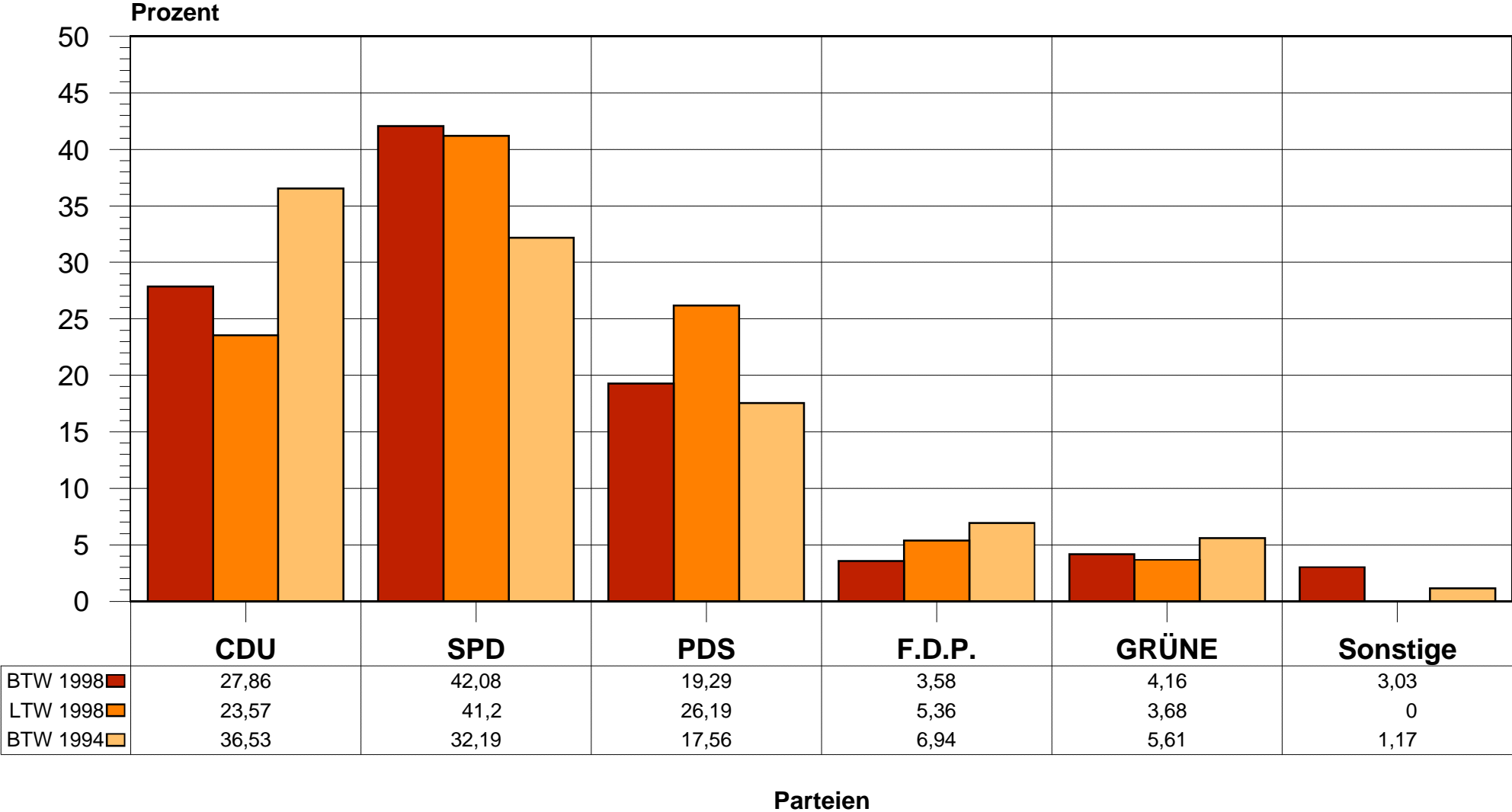


Parteien

Quelle: Wahlamt der Stadt Dessau

# Ergebnisse der Bundestagswahl am 27. September 1998

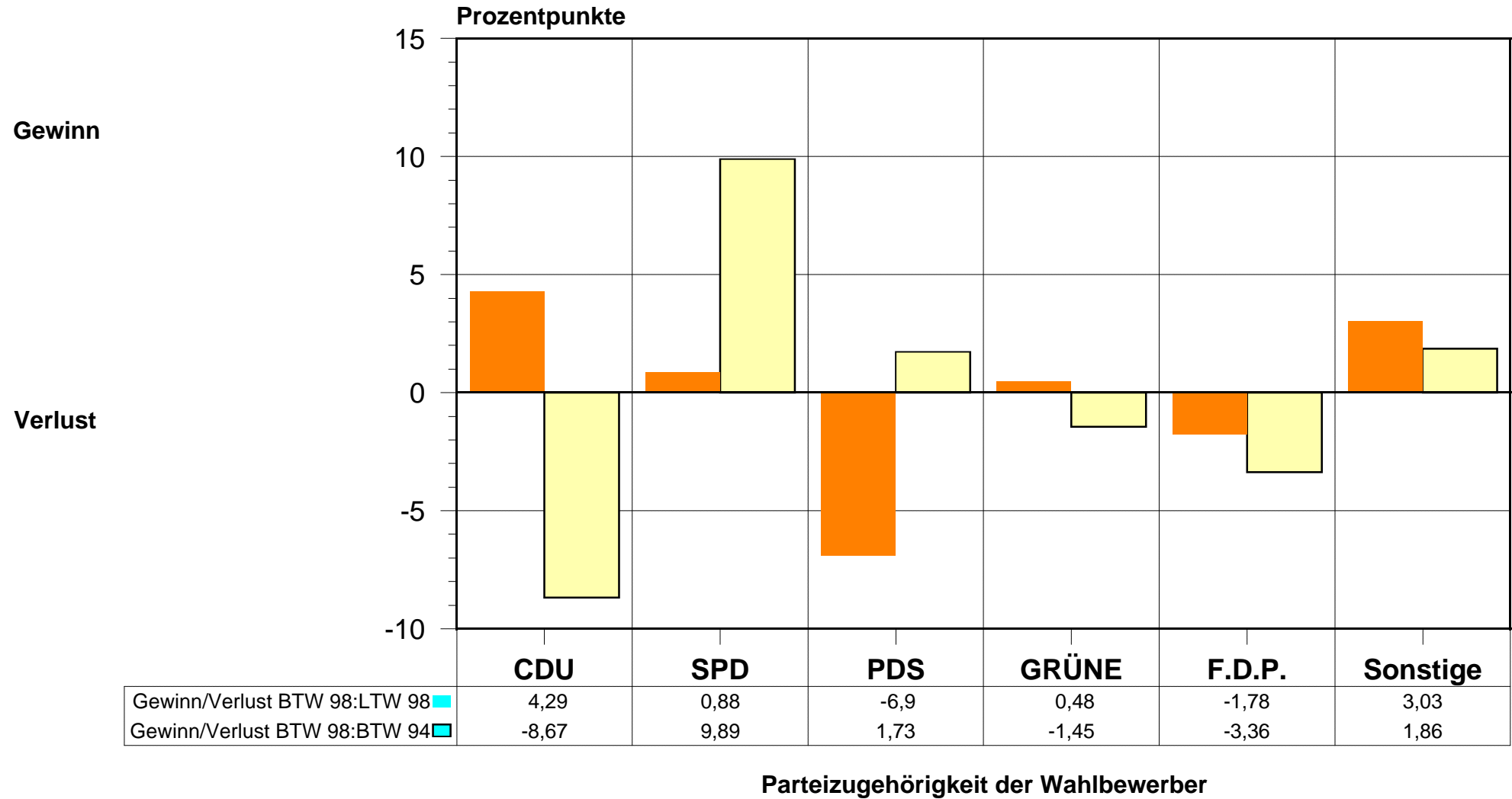
Entwicklung der Erststimmen in der Stadt Dessau (in Prozent)



Quelle: Wahlamt der Stadt Dessau

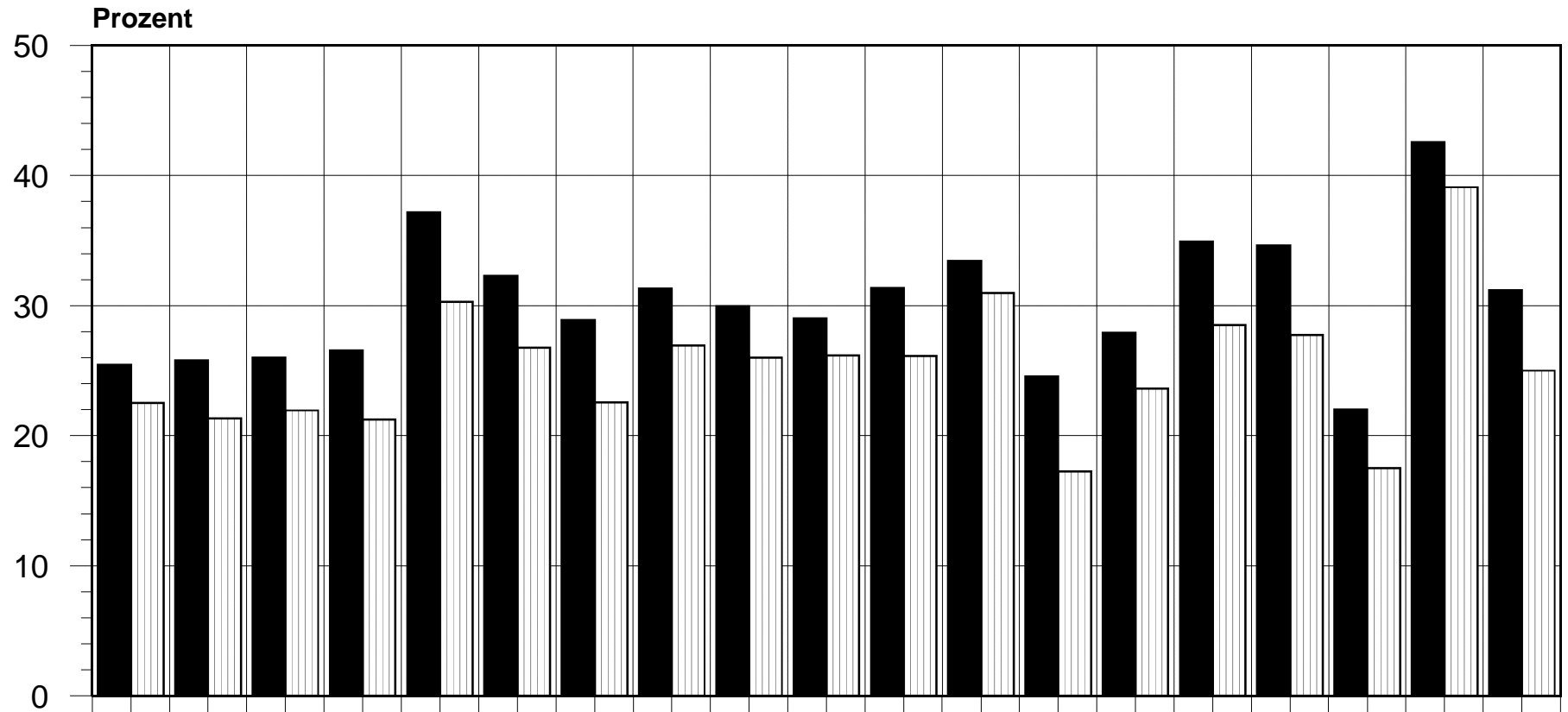
# Bundestagswahl am 27. September 1998

Gewinn-/Verlustrechnung der Erststimmen gegenüber der Landtagswahl 1998  
und der Bundestagswahl 1994



# Bundestagswahl am 27. September 1998

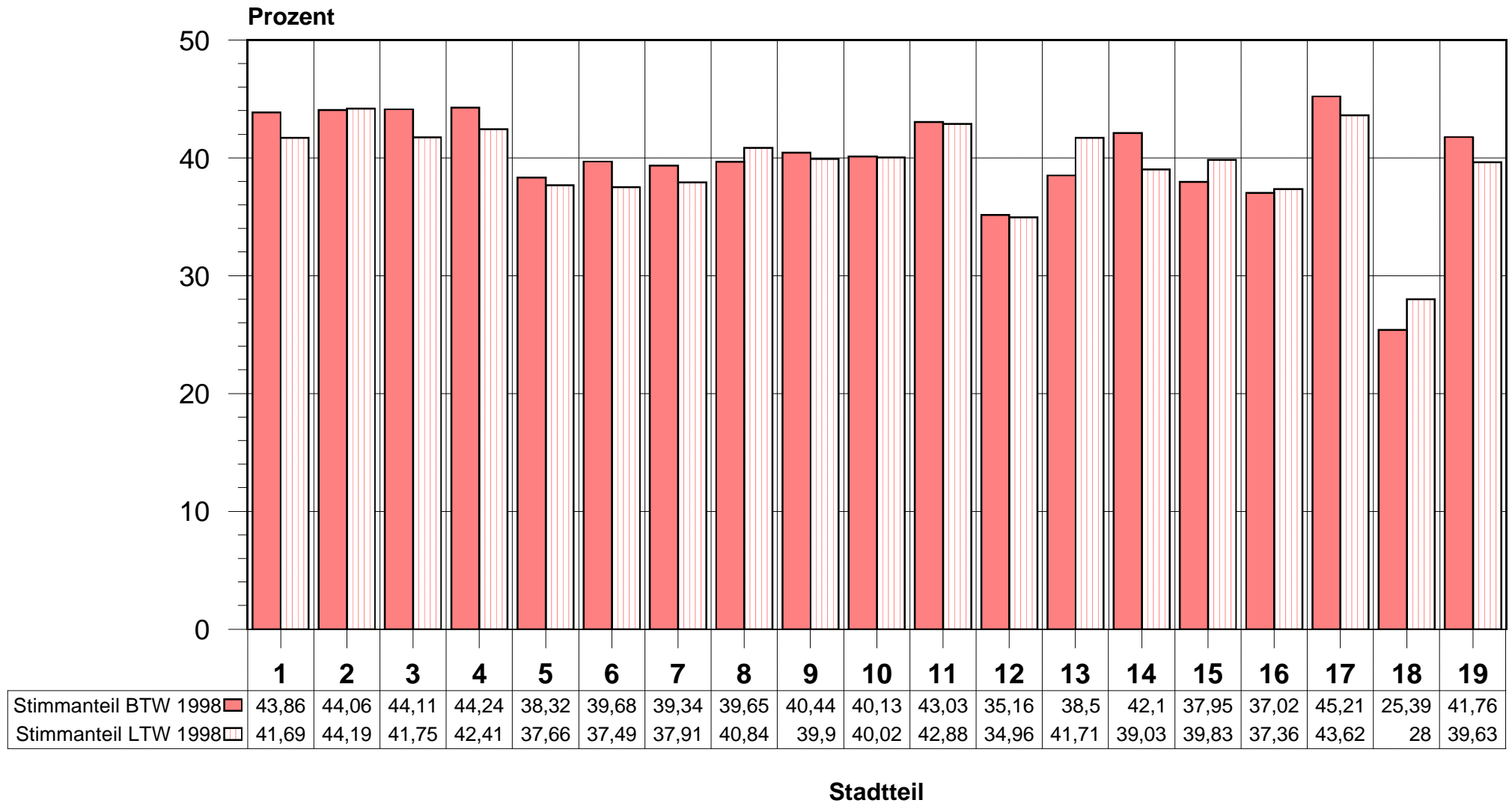
Stimmenanteil der CDU an den Erststimmen je Stadtteil



Stadtteil

# Bundestagswahl am 27. September 1998

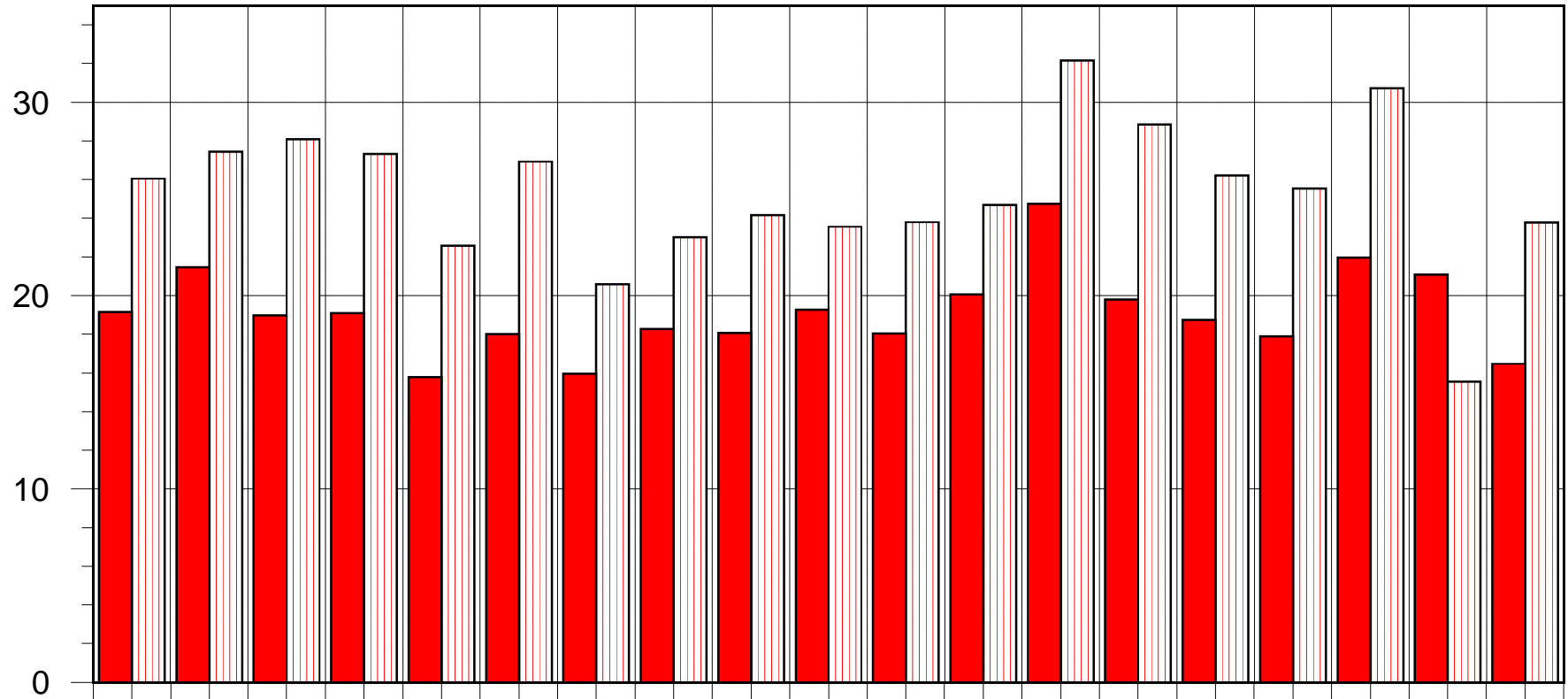
## Stimmenanteil der SPD an den Erststimmen je Stadtteil



# Bundestagswahl am 27. September 1998

Stimmenanteil der PDS an den Erststimmen je Stadtteil

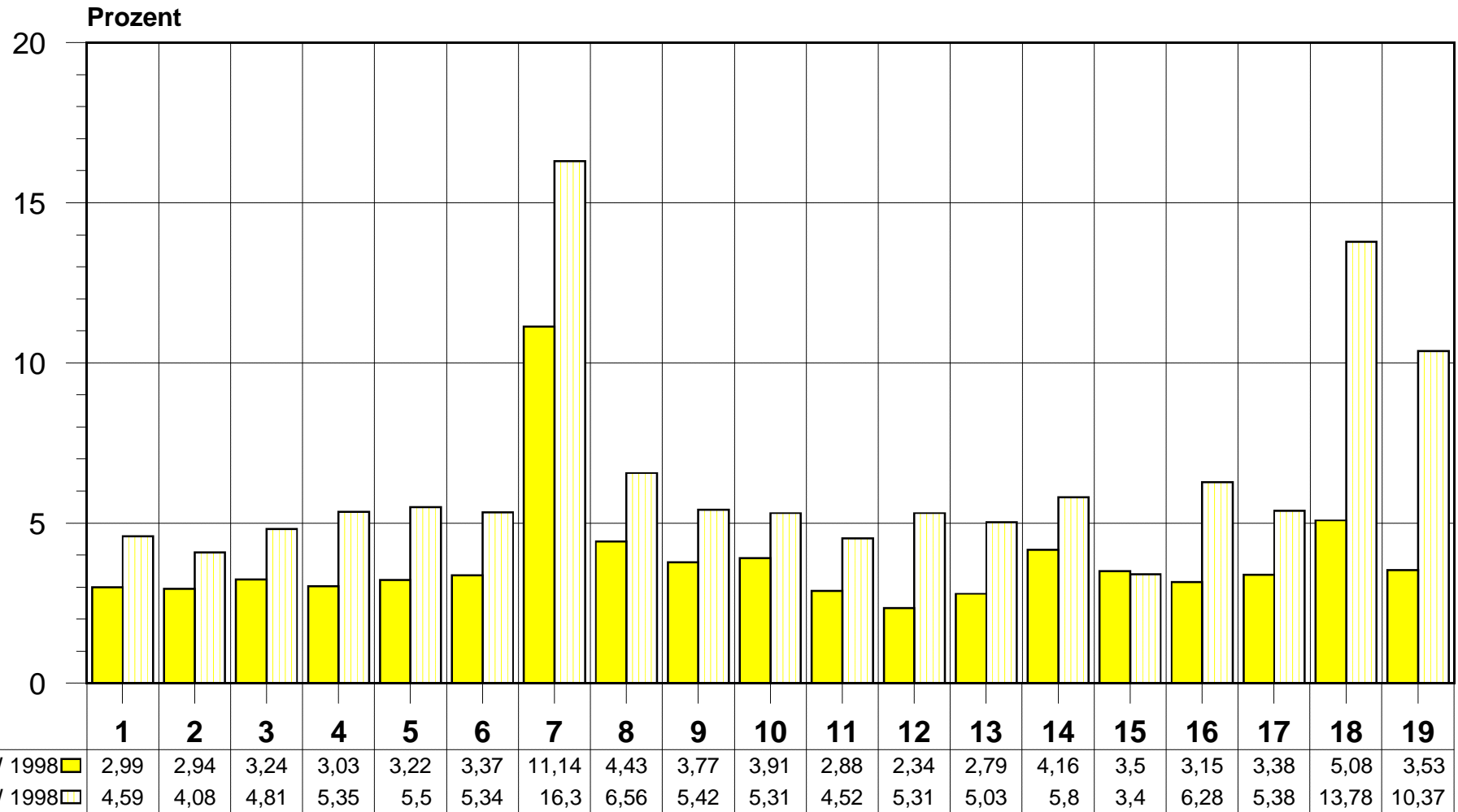
Prozent



Stadtteil

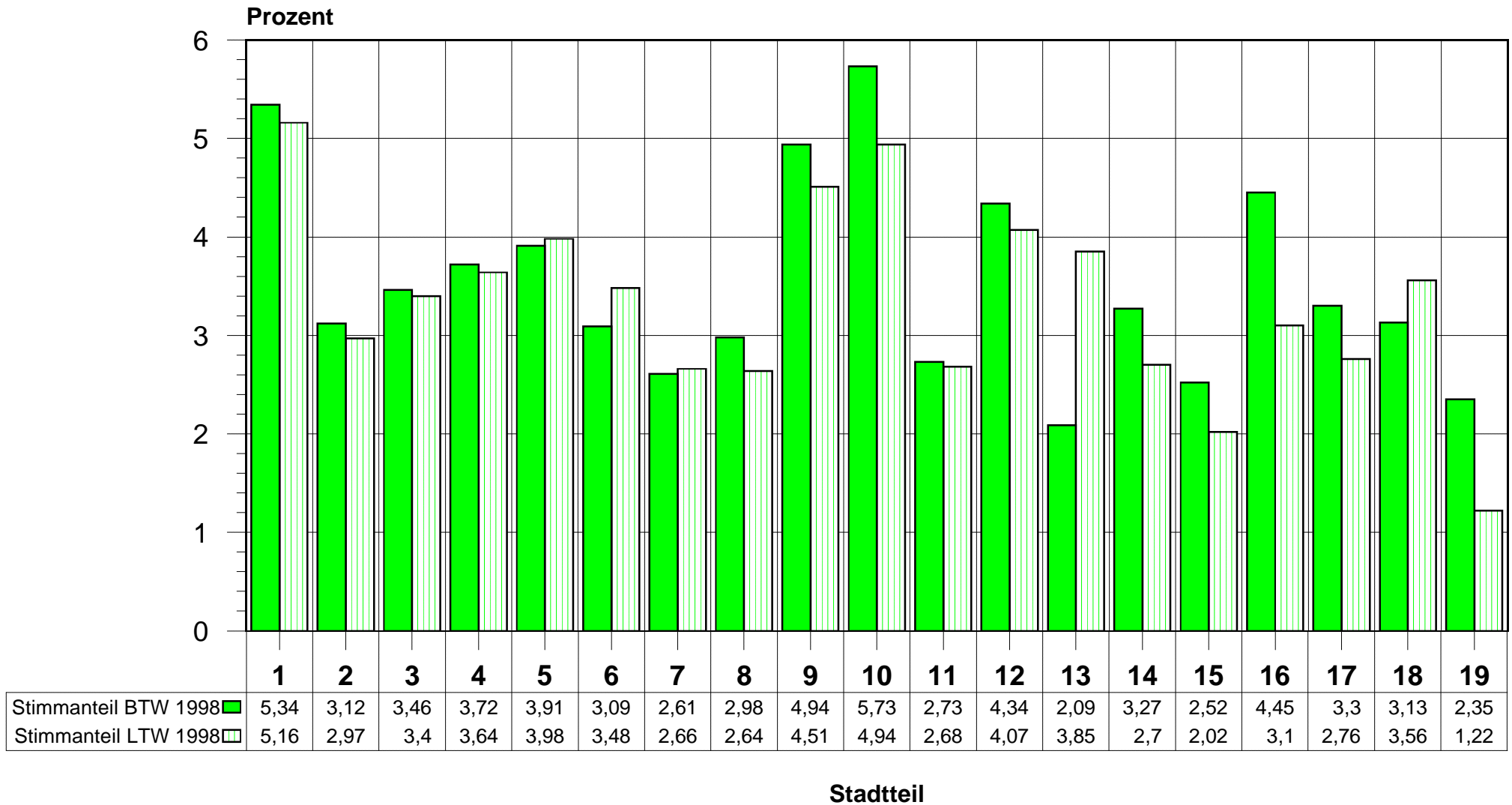
# Bundestagswahl am 27. September 1998

Stimmenanteil der F.D.P. an den Erststimmen je Stadtteil



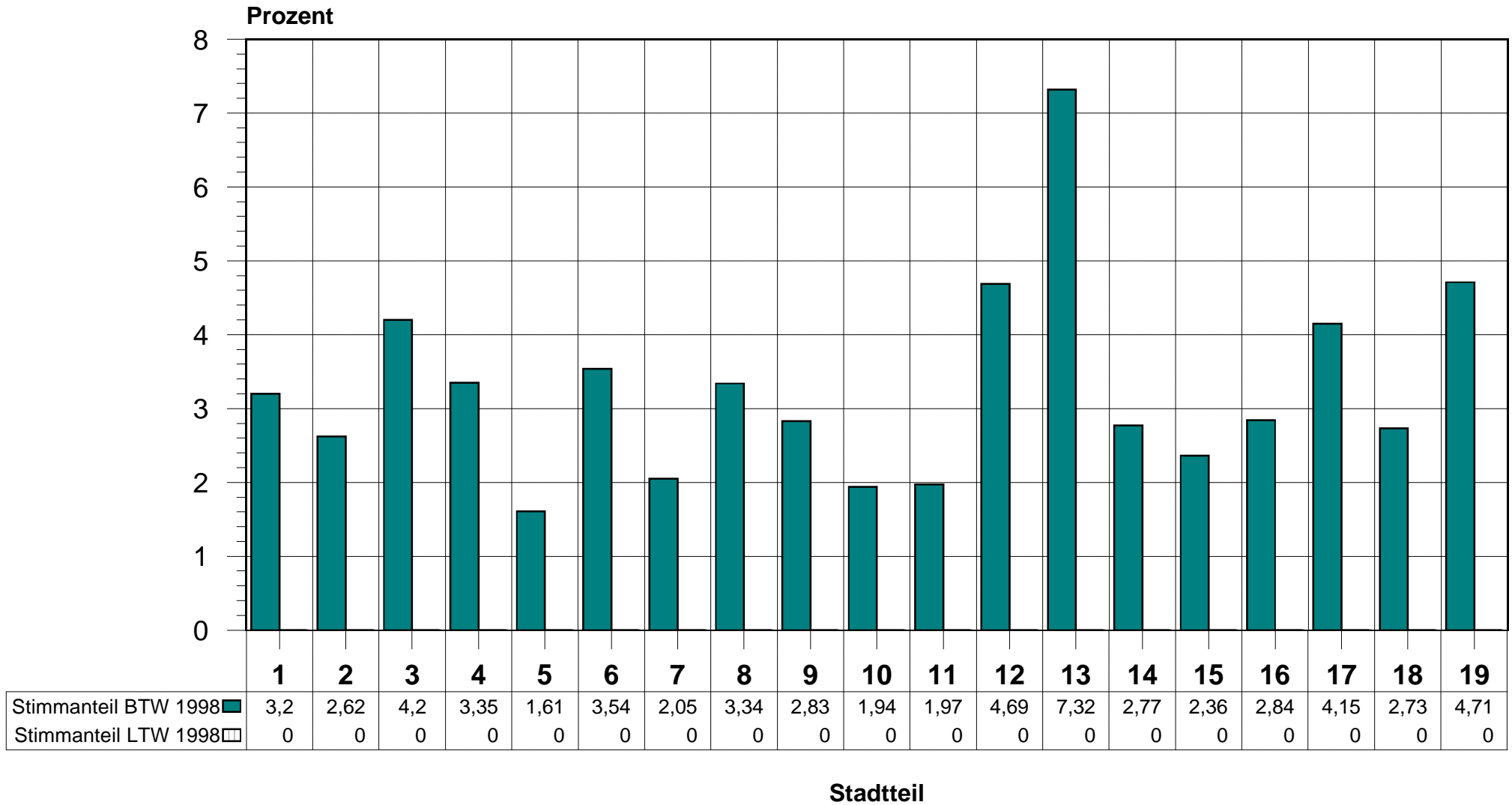
# Bundestagswahl am 27. September 1998

Stimmenanteil der GRÜNEN an den Erststimmen je Stadtteil



# Bundestagswahl am 27. September 1998

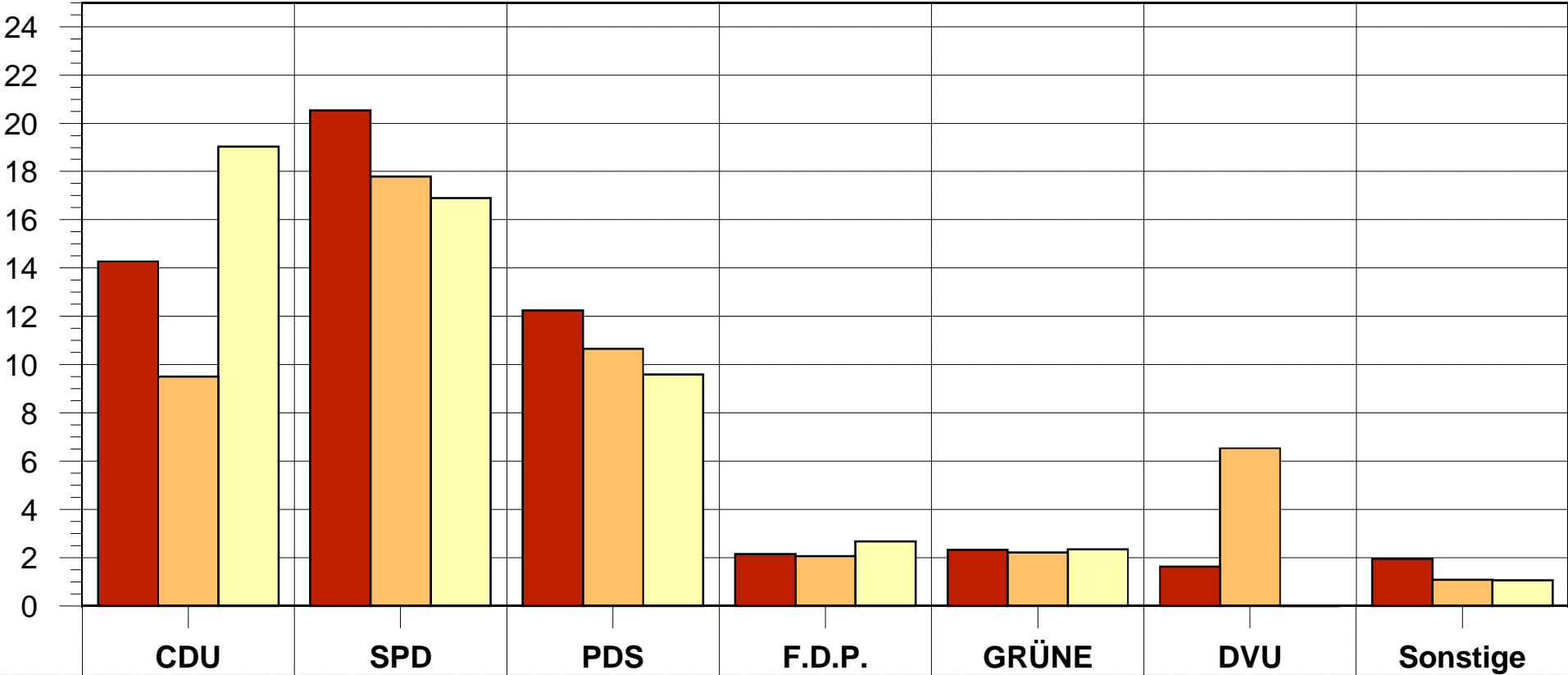
Stimmenanteil der Bewerber der sonstigen Parteien an den Erststimmen je Stadtteil



# Ergebnisse der Bundestagswahl am 27. September 1998

Entwicklung der Zweitstimmen in der Stadt Dessau (absolut)

Stimmen (Tausend)



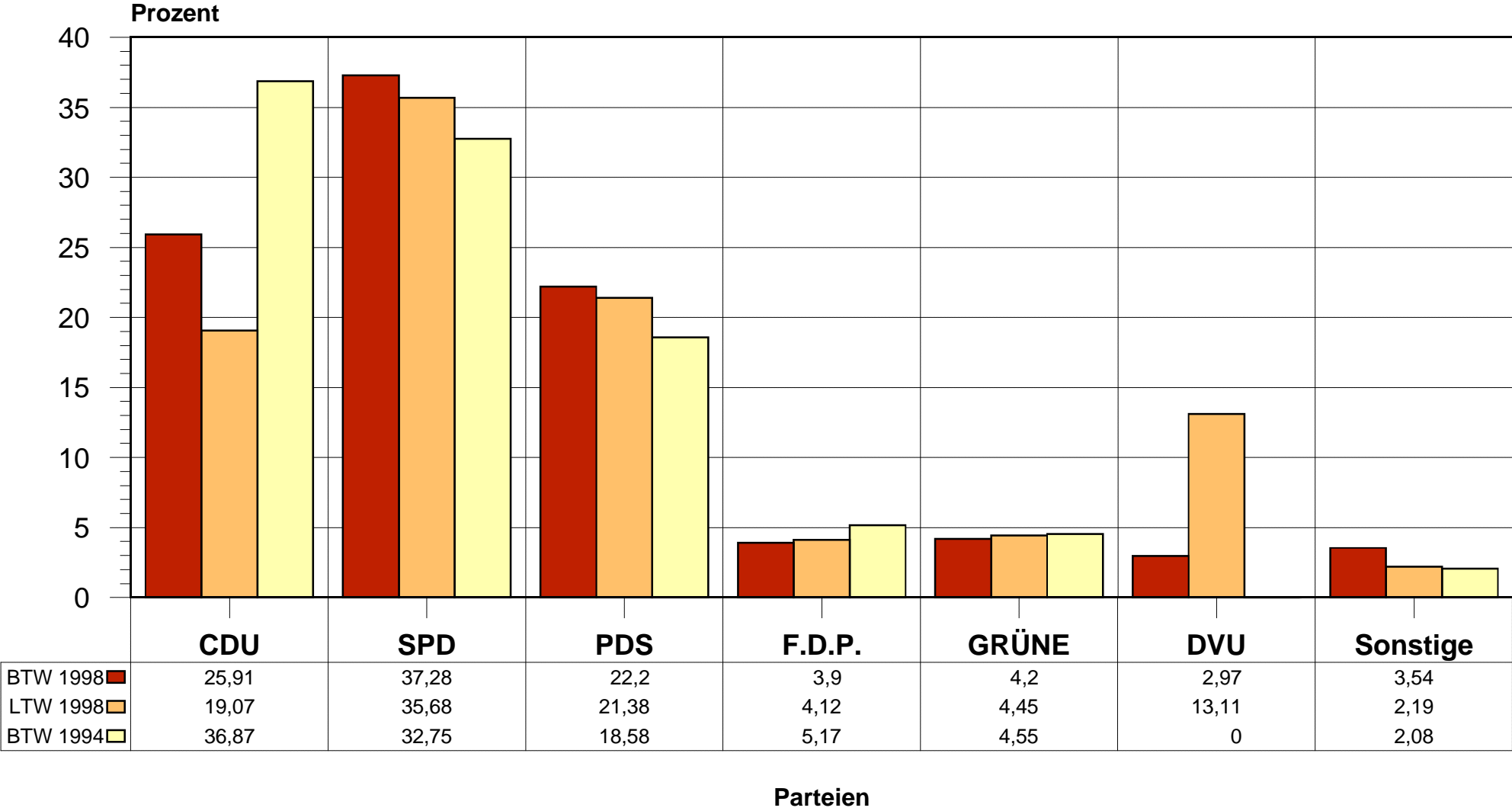
	CDU	SPD	PDS	F.D.P.	GRÜNE	DVU	Sonstige
BTW 1998	14,278	20,545	12,238	2,151	2,314	1,635	1,954
LTW 1998	9,509	17,787	10,657	2,054	2,22	6,537	1,094
BTW 1994	19,034	16,907	9,594	2,67	2,349	0	1,07

Parteien

Quelle: Wahlamt der Stadt Dessau

# Ergebnisse der Bundestagswahl am 27. September 1998

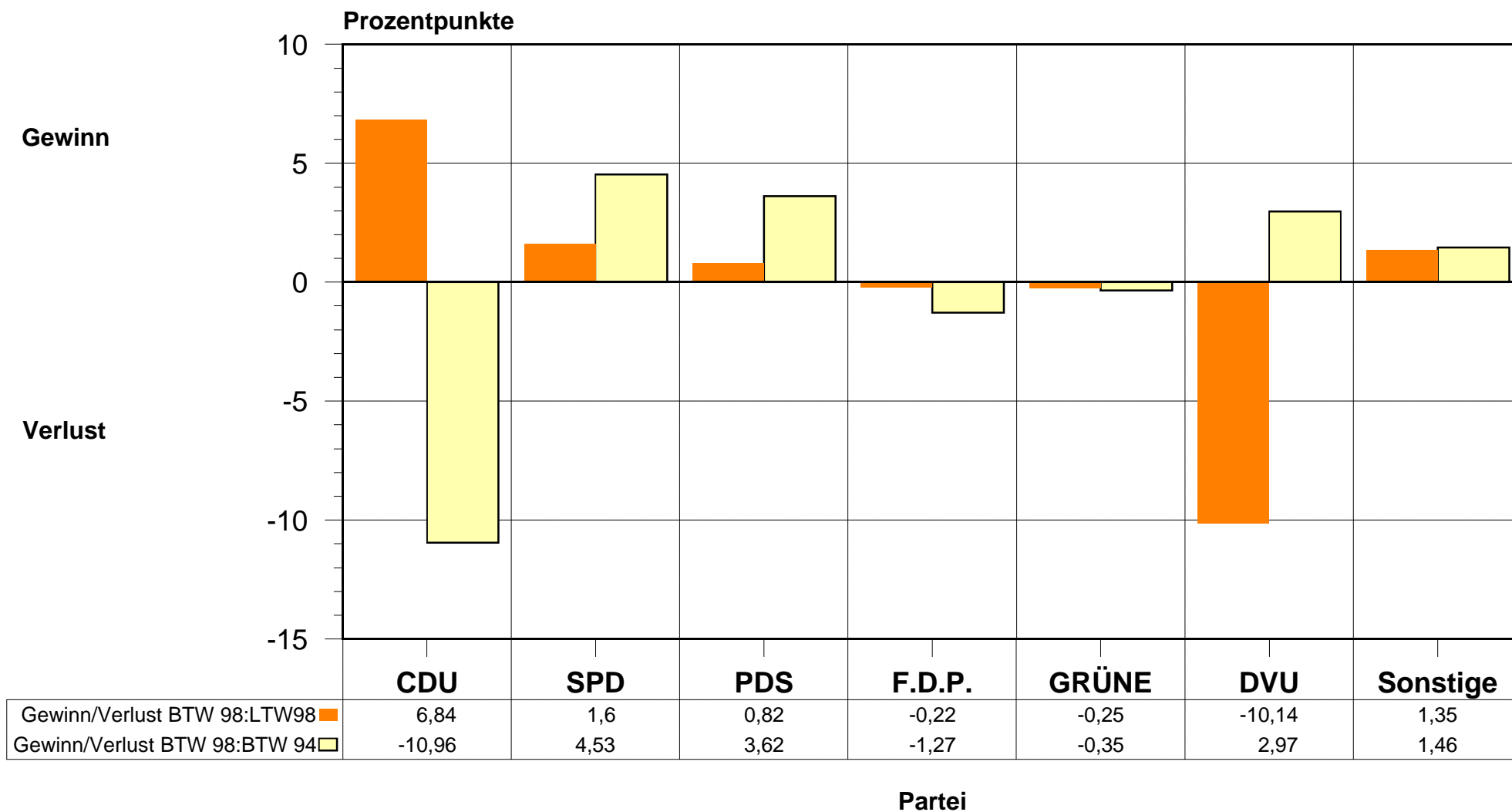
Entwicklung der Zweitstimmen in der Stadt Dessau (in Prozent)



Quelle: Wahlamt der Stadt Dessau

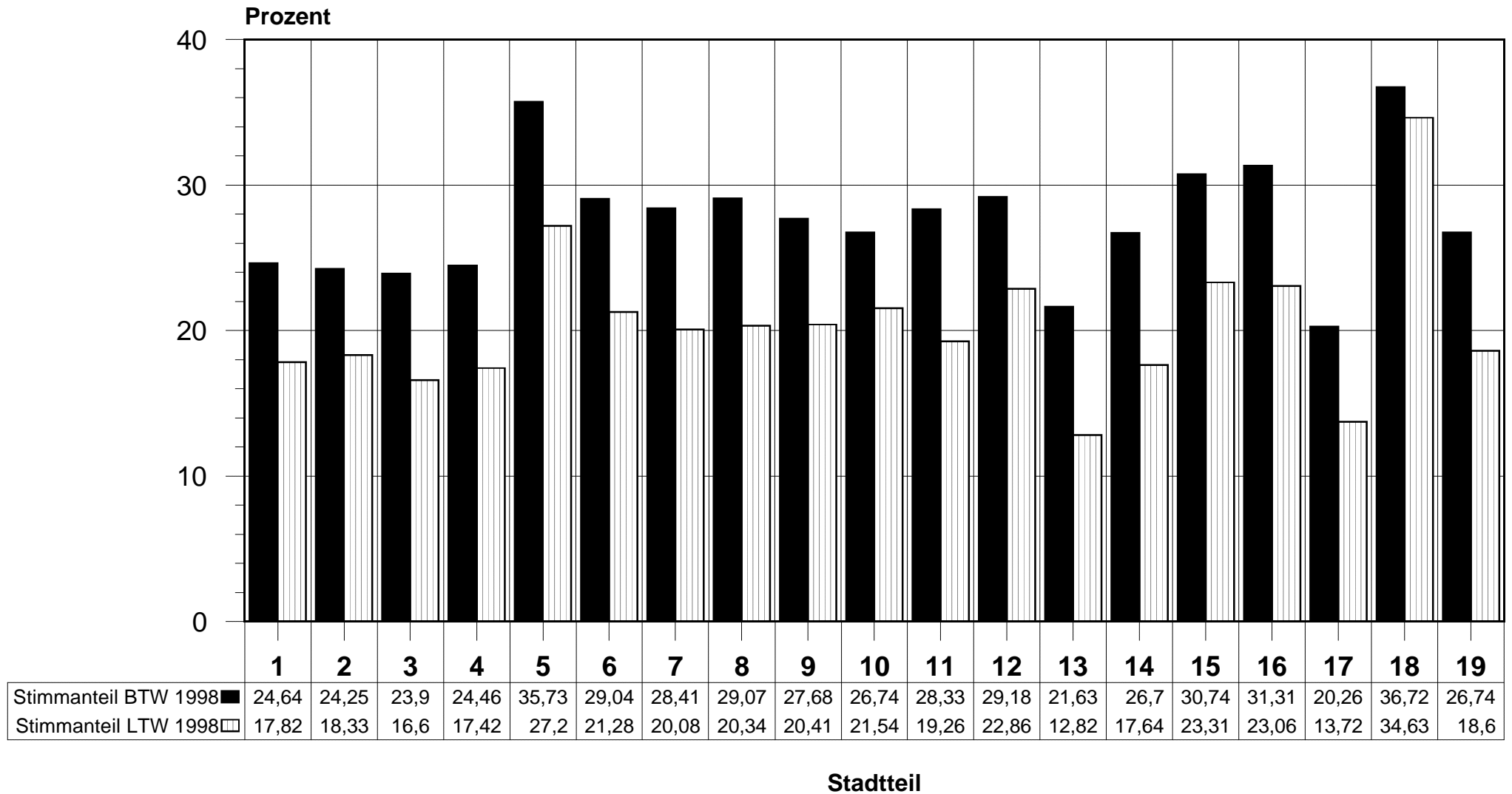
# Bundestagswahl am 27. September 1998

Gewinn-/Verlustrechnung der Zweitstimmen gegenüber der Landtagswahl 1998  
und der Bundestagswahl 1994



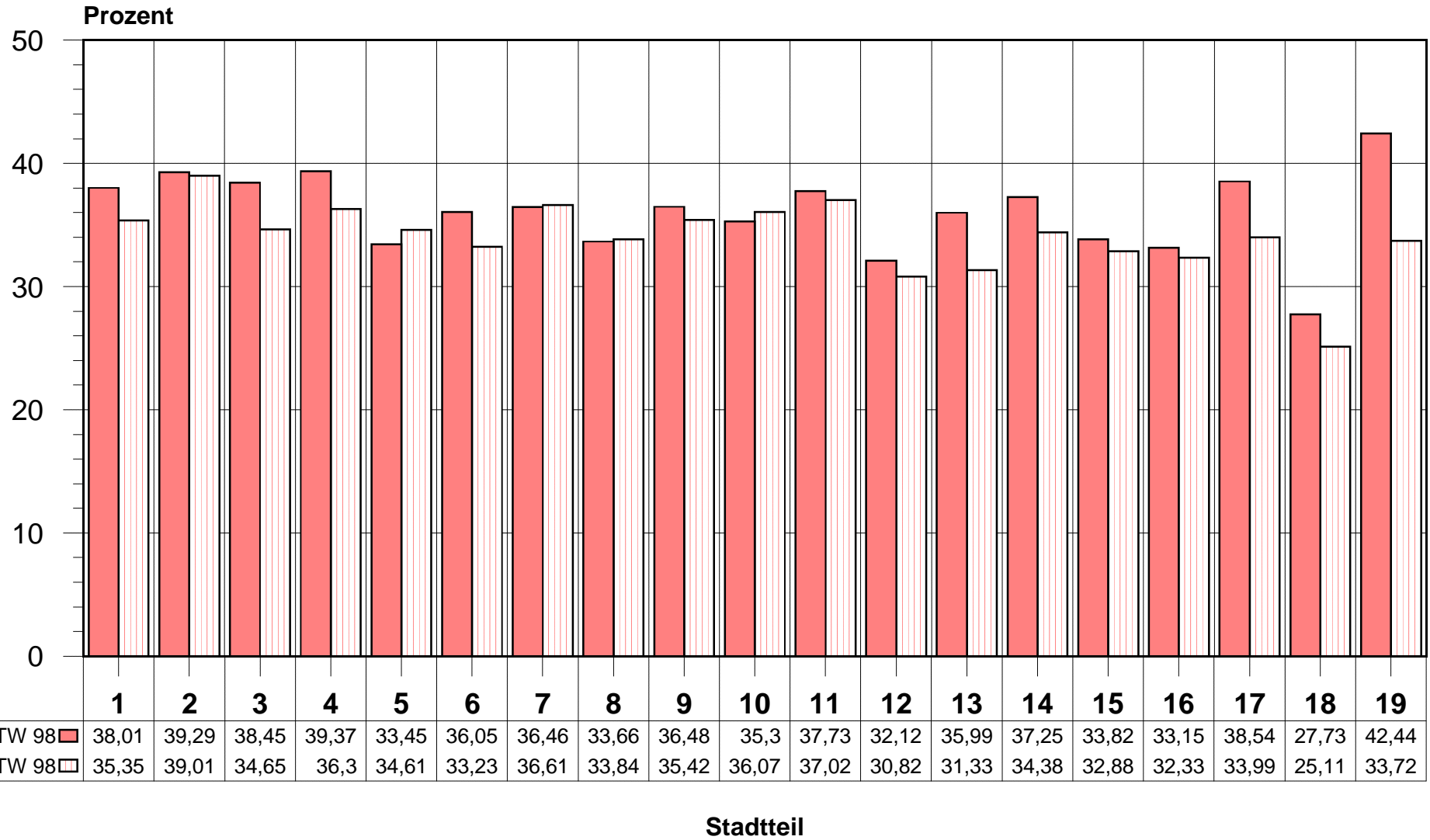
# Bundestagswahl am 27. September 1998

Stimmenanteil der CDU an den Zweitstimmen je Stadtteil



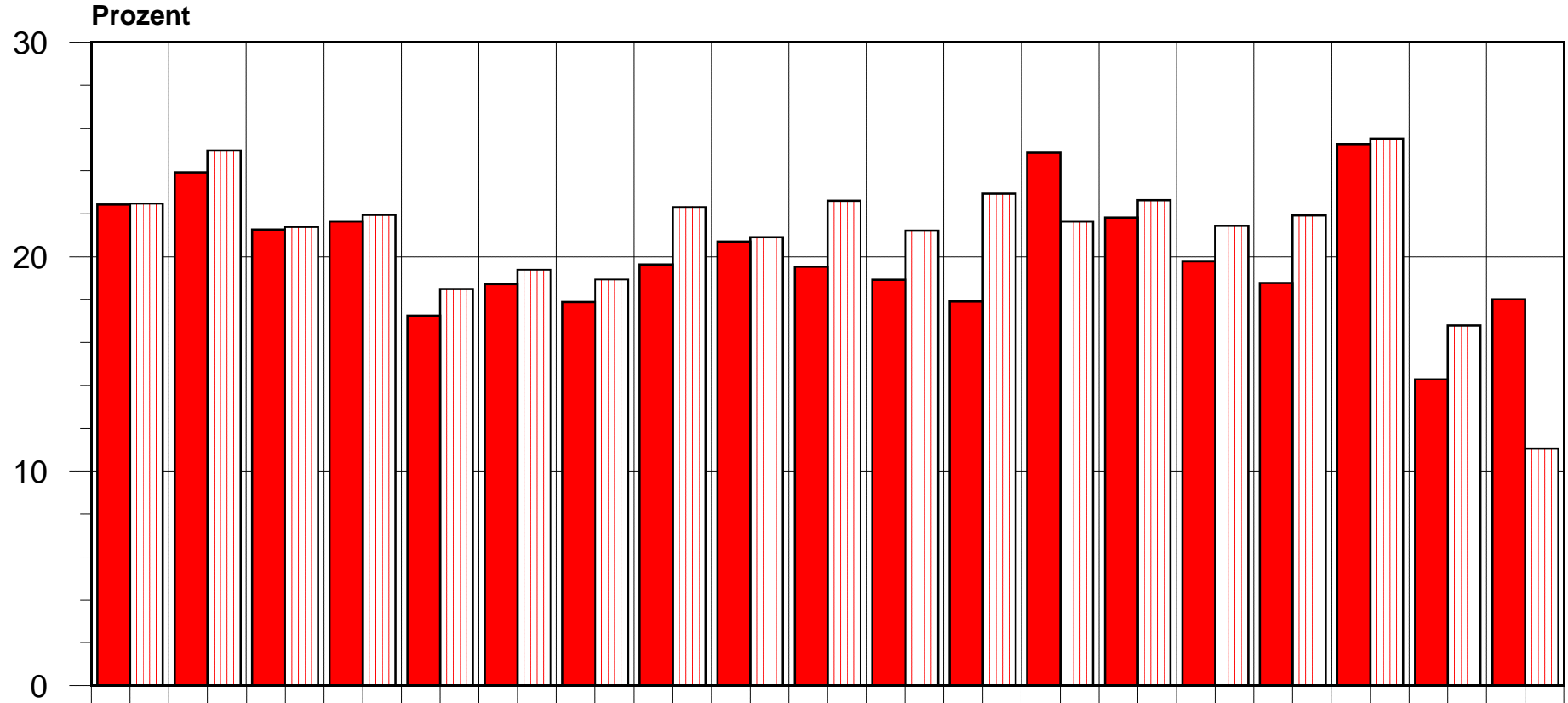
# Bundestagswahl am 27. September 1998

Stimmenanteil der SPD an den Zweitstimmen je Stadtteil



# Bundestagswahl am 27. September 1998

Stimmenanteil der PDS an den Zweitstimmen je Stadtteil



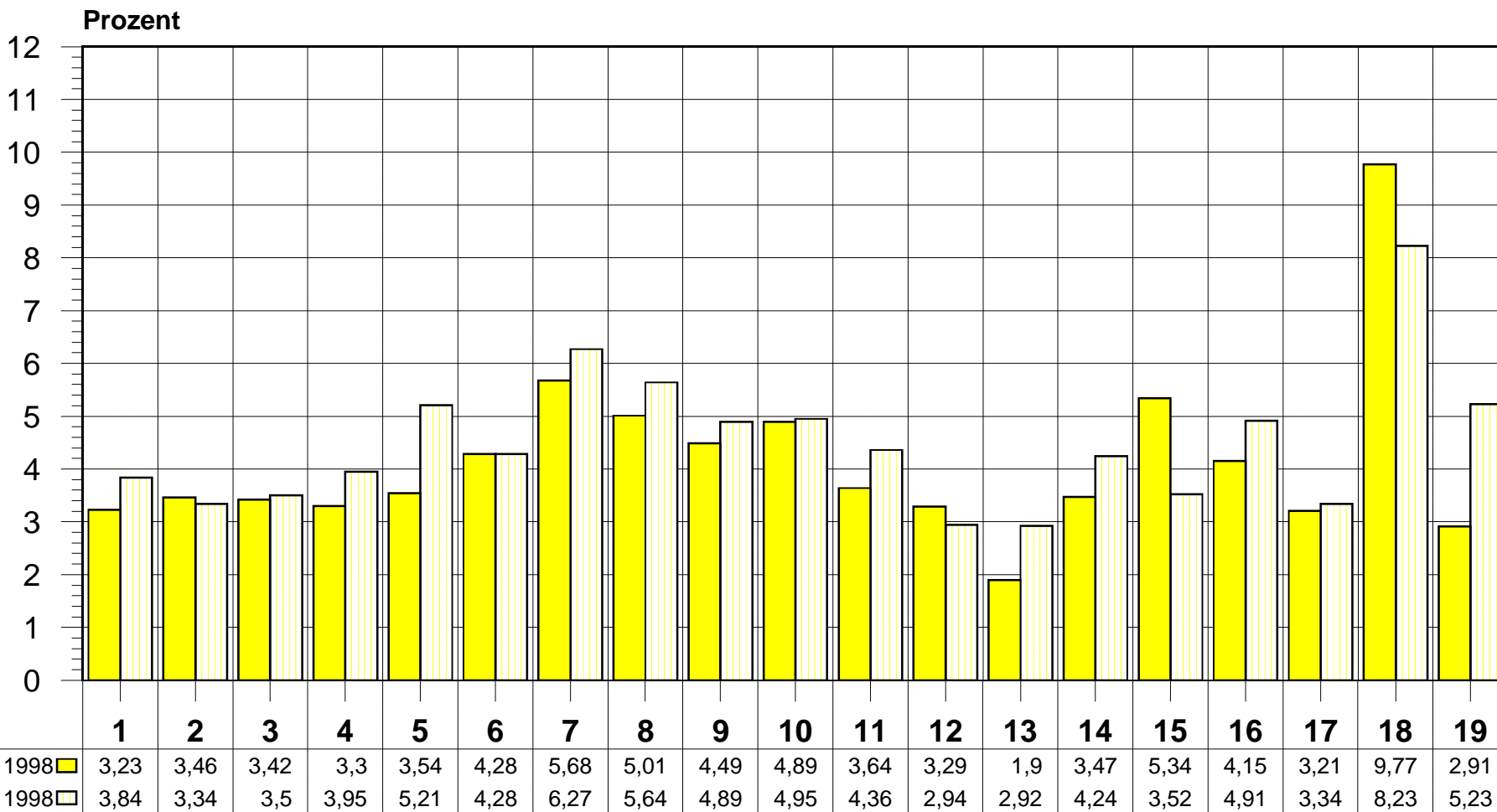
	1	2	3	4	5	6	7	8	9	10	11	12	13	14	15	16	17	18	19
Stimmanteil LTW 98	22,42	23,93	21,27	21,63	17,25	18,73	17,88	19,65	20,7	19,54	18,93	17,92	24,84	21,81	19,78	18,78	25,26	14,29	18,02
Stimmanteil BTW 98	22,47	24,95	21,38	21,95	18,49	19,4	18,94	22,32	20,9	22,6	21,21	22,94	21,63	22,63	21,44	21,92	25,51	16,8	11,05

Stadtteil

Quelle: Wahlamt der Stadt Dessau

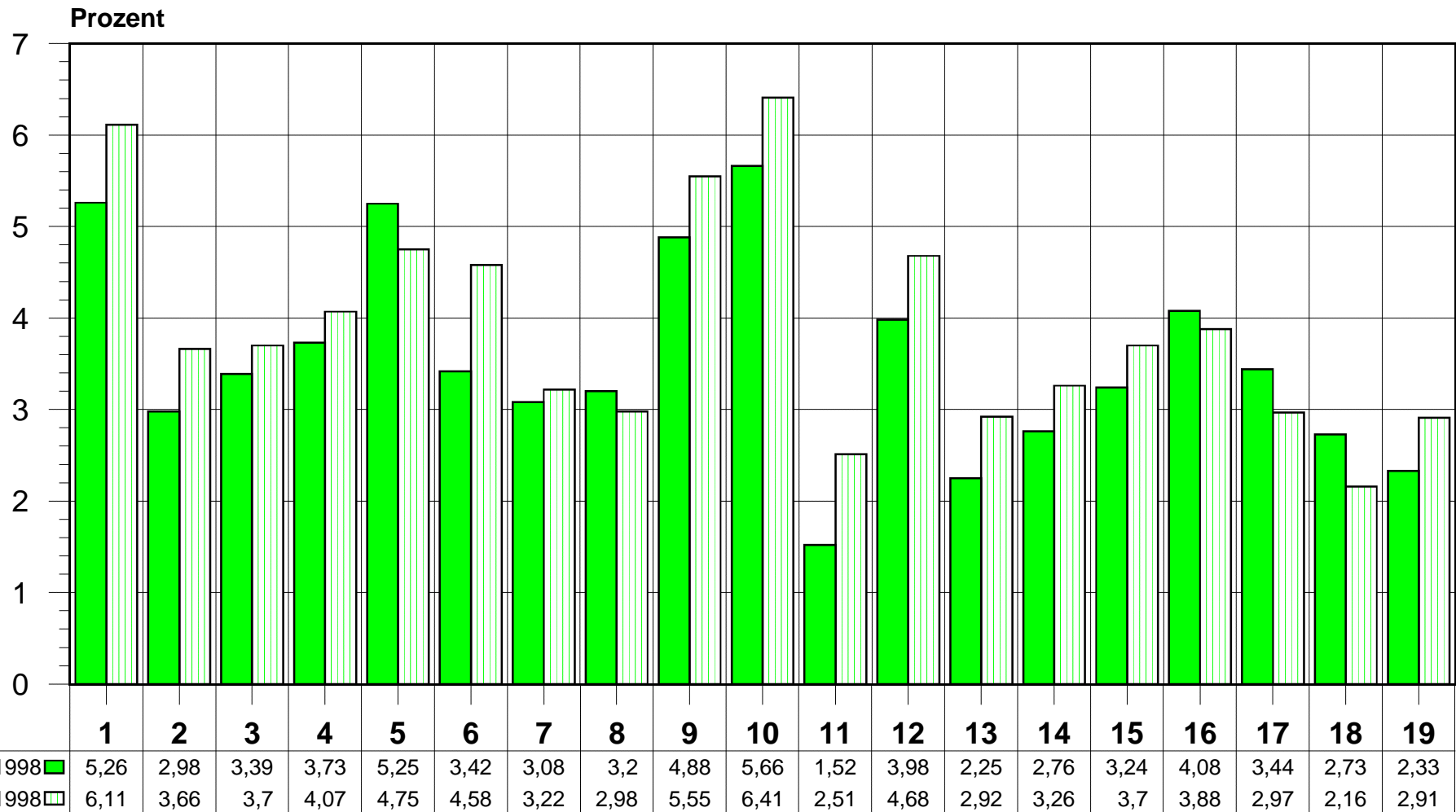
# Bundestagswahl am 27. September 1998

Stimmenanteil der F.D.P. an den Zweitstimmen je Stadtteil



# Bundestagswahl am 27. September 1998

## Stimmenanteil der GRÜNEN an den Zweitstimmen je Stadtteil

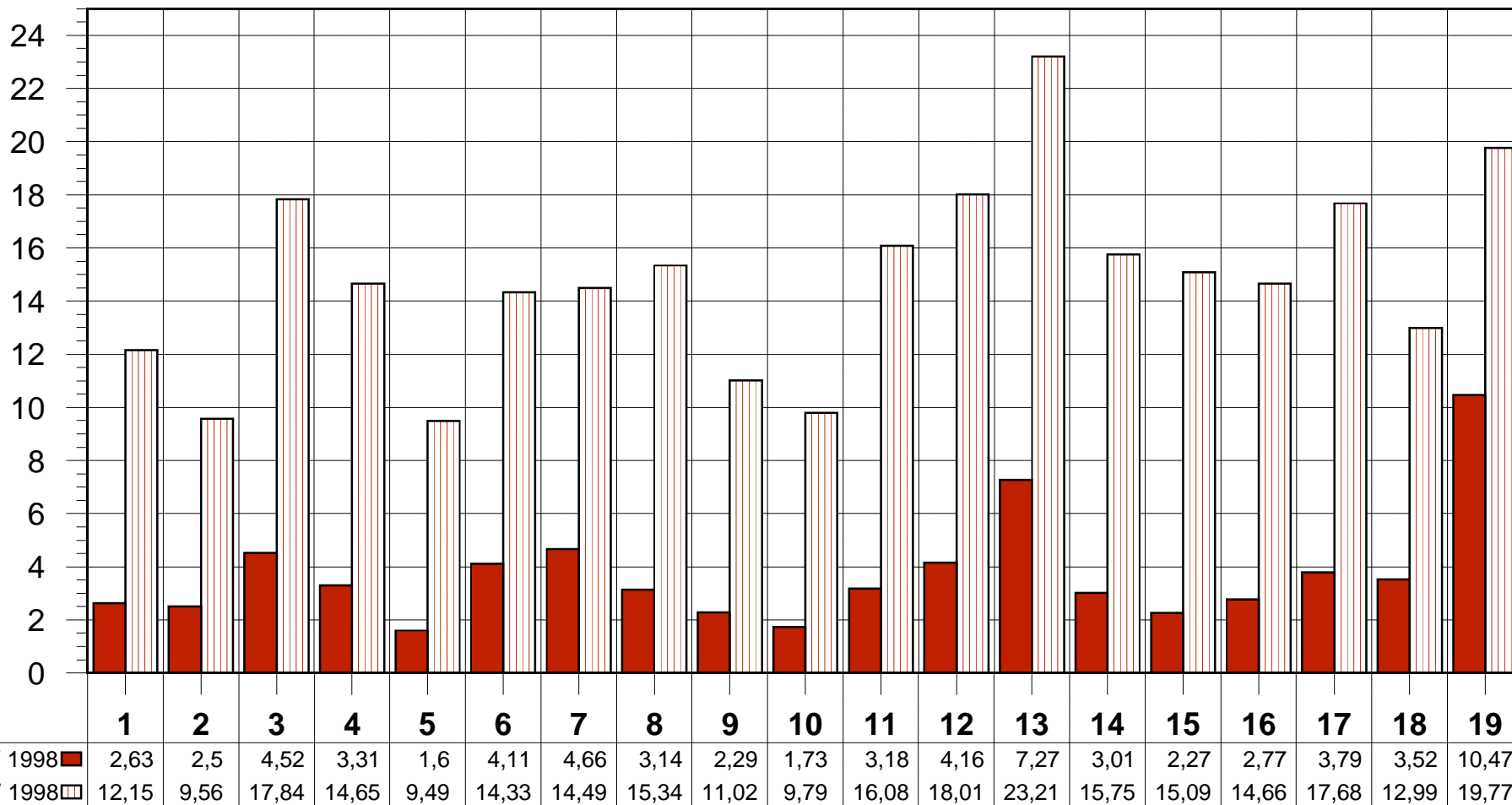


Stadtteil

# Bundestagswahl am 27. September 1998

Stimmenanteil der DVU an den Zweitstimmen je Stadtteil

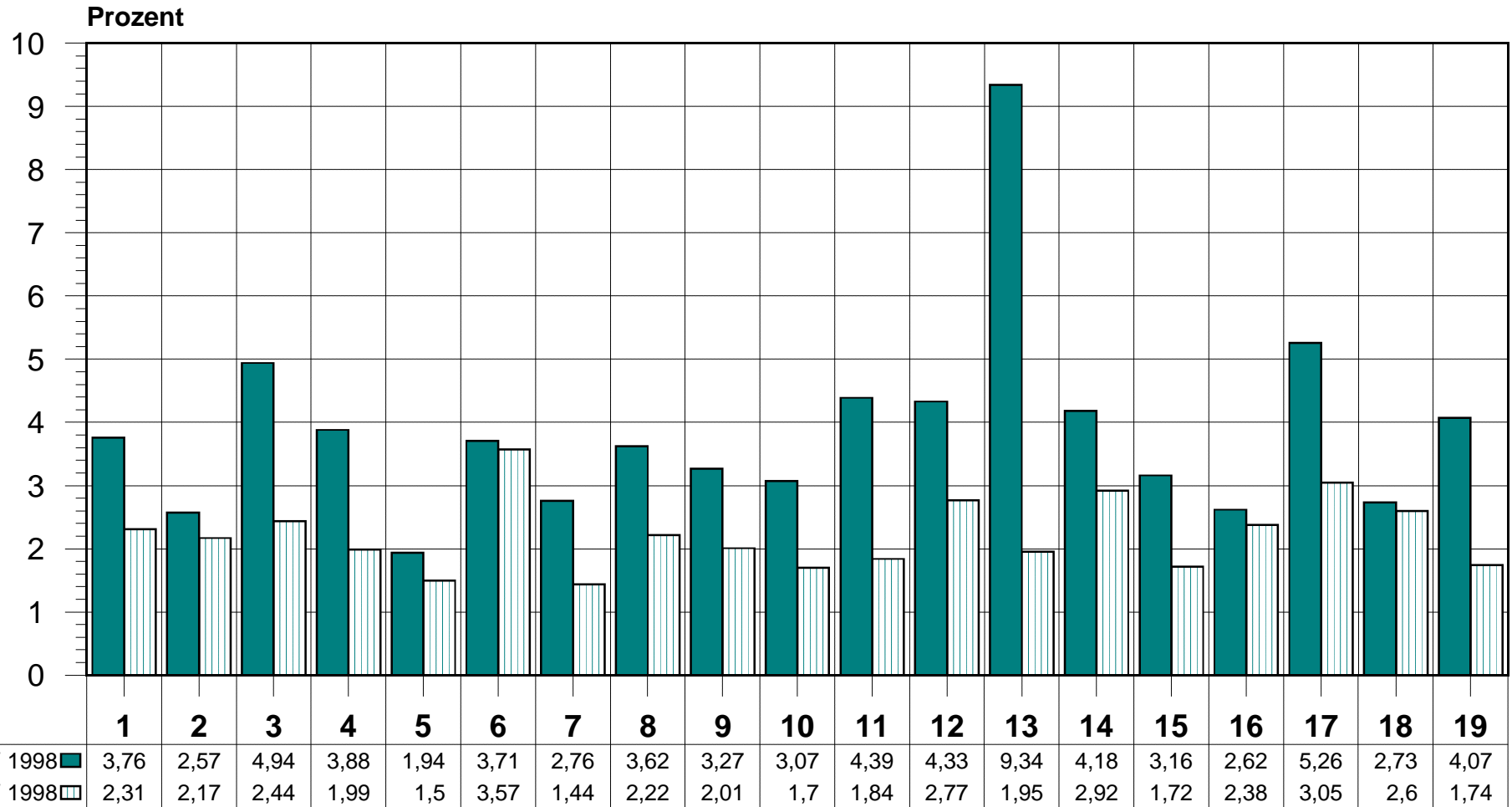
Prozent



Stadtteil

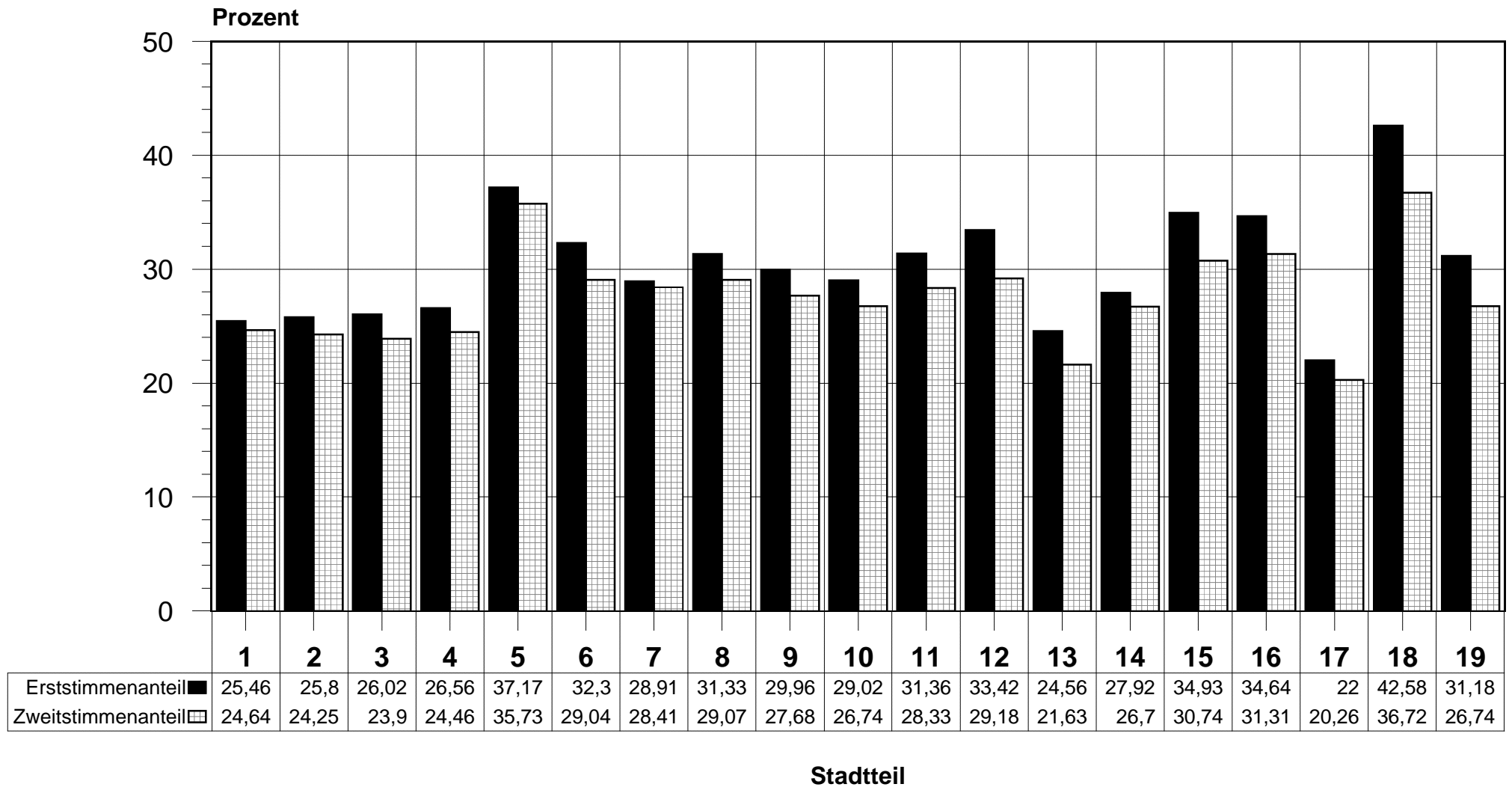
# Bundestagswahl am 27. September 1998

Stimmenanteil der sonstigen Parteien an den Zweitstimmen je Stadtteil



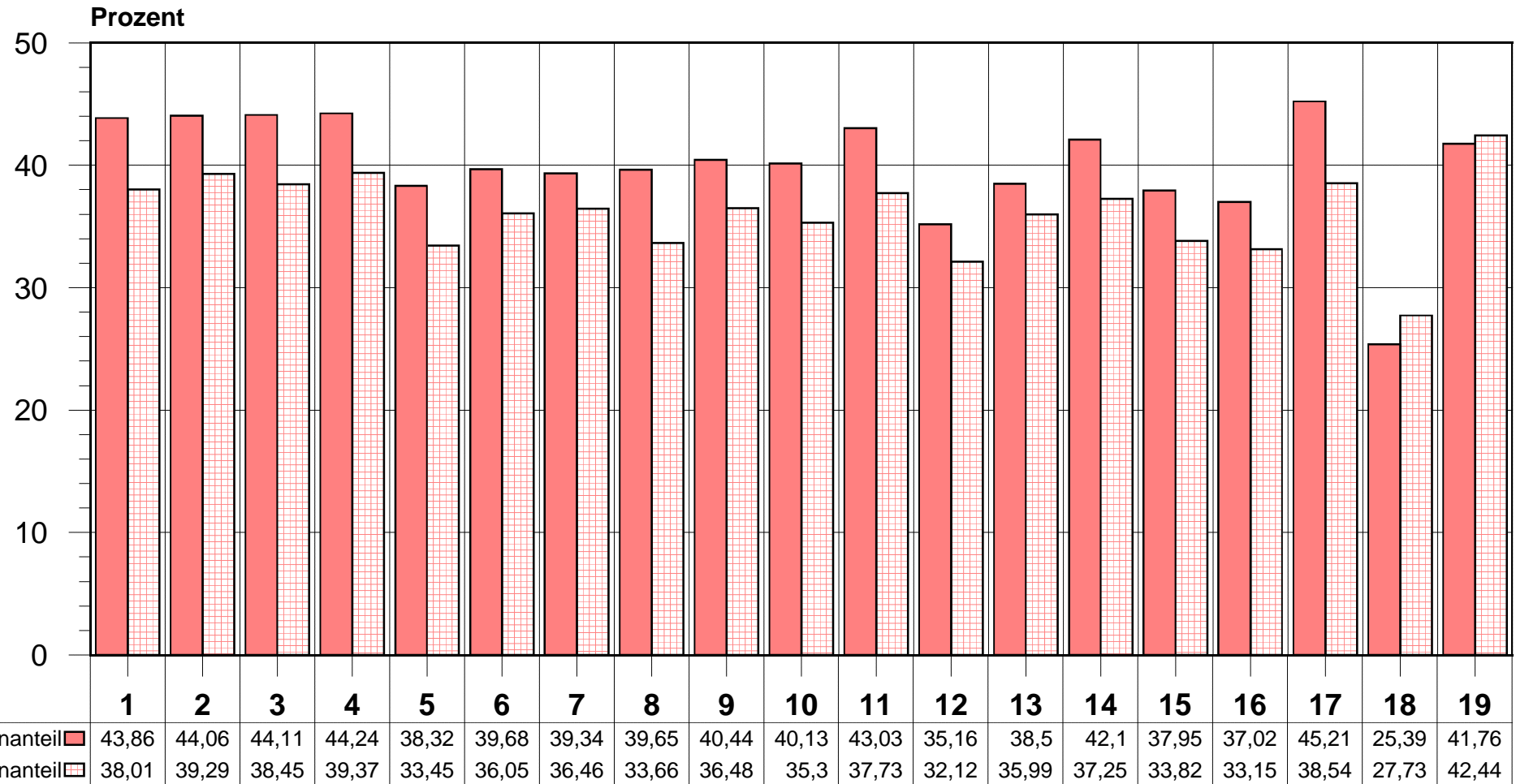
# Bundestagswahl am 27. September 1998

## Erst- und Zweitstimmenanteile der CDU je Stadtteil



# Bundestagswahl am 27. September 1998

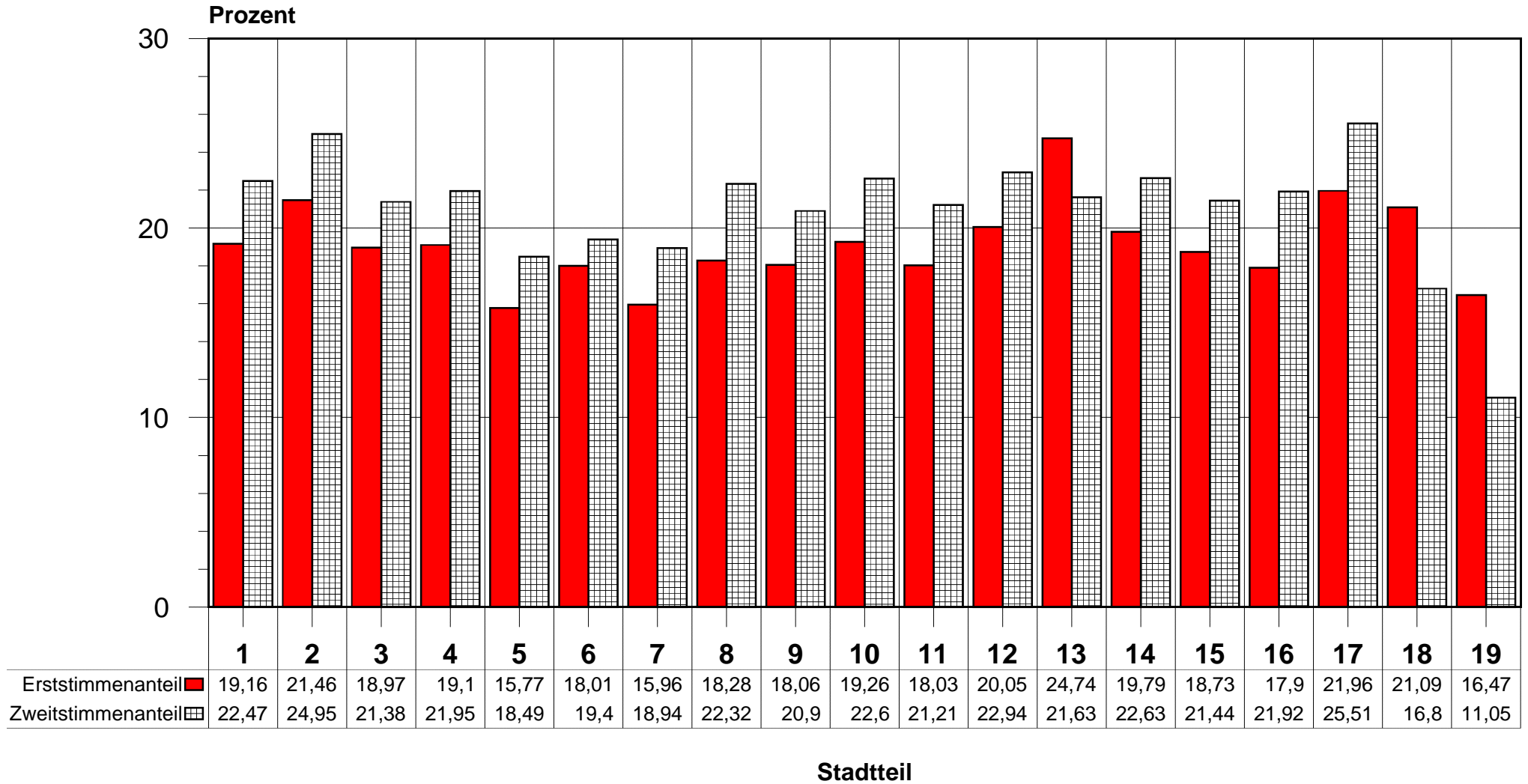
## Erst- und Zweitstimmenanteile der SPD je Stadtteil



Stadtteil

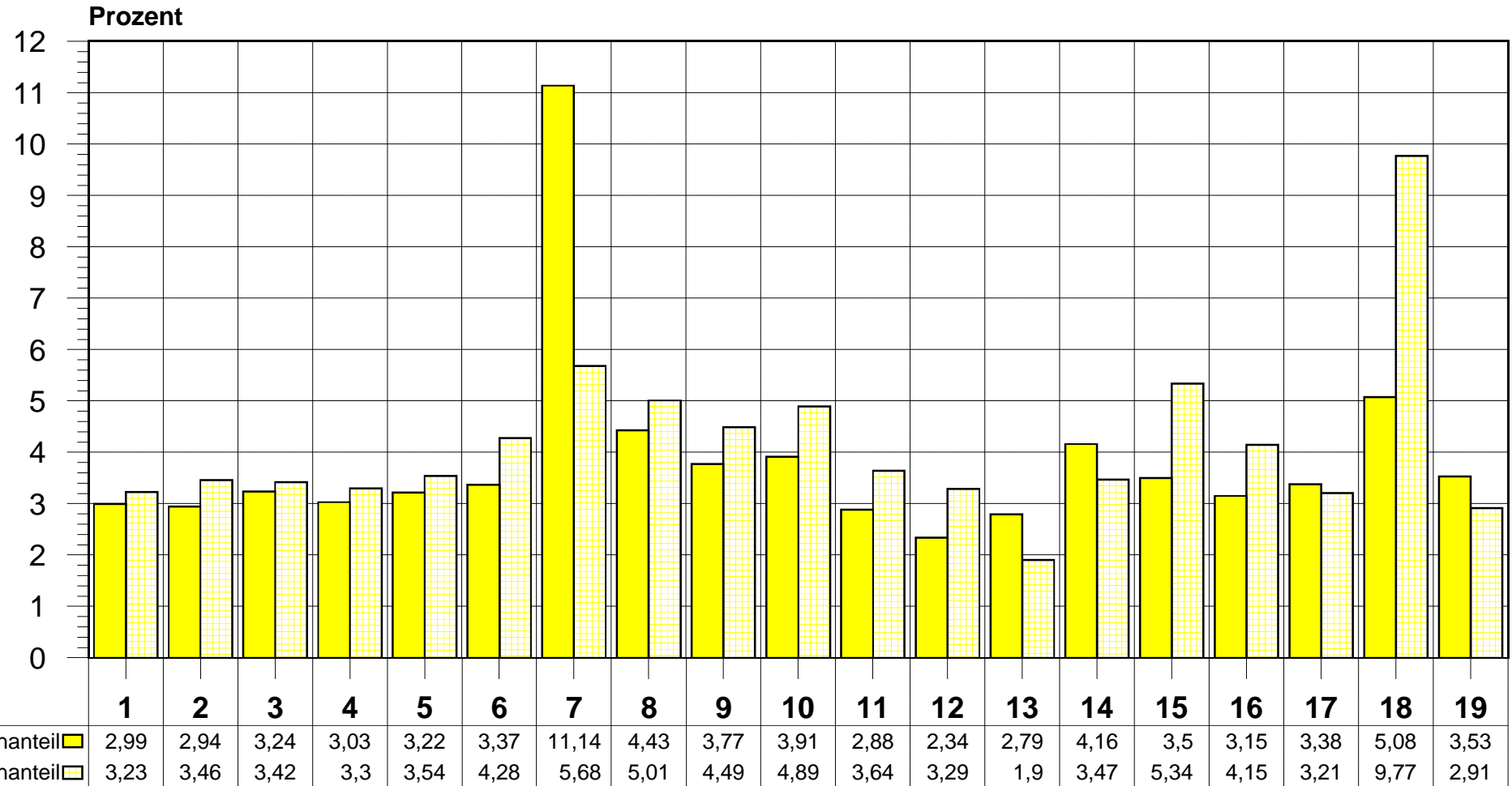
# Bundestagswahl am 27. September 1998

## Erst- und Zweitstimmenanteile der PDS je Stadtteil



# Bundestagswahl am 27. April 1998

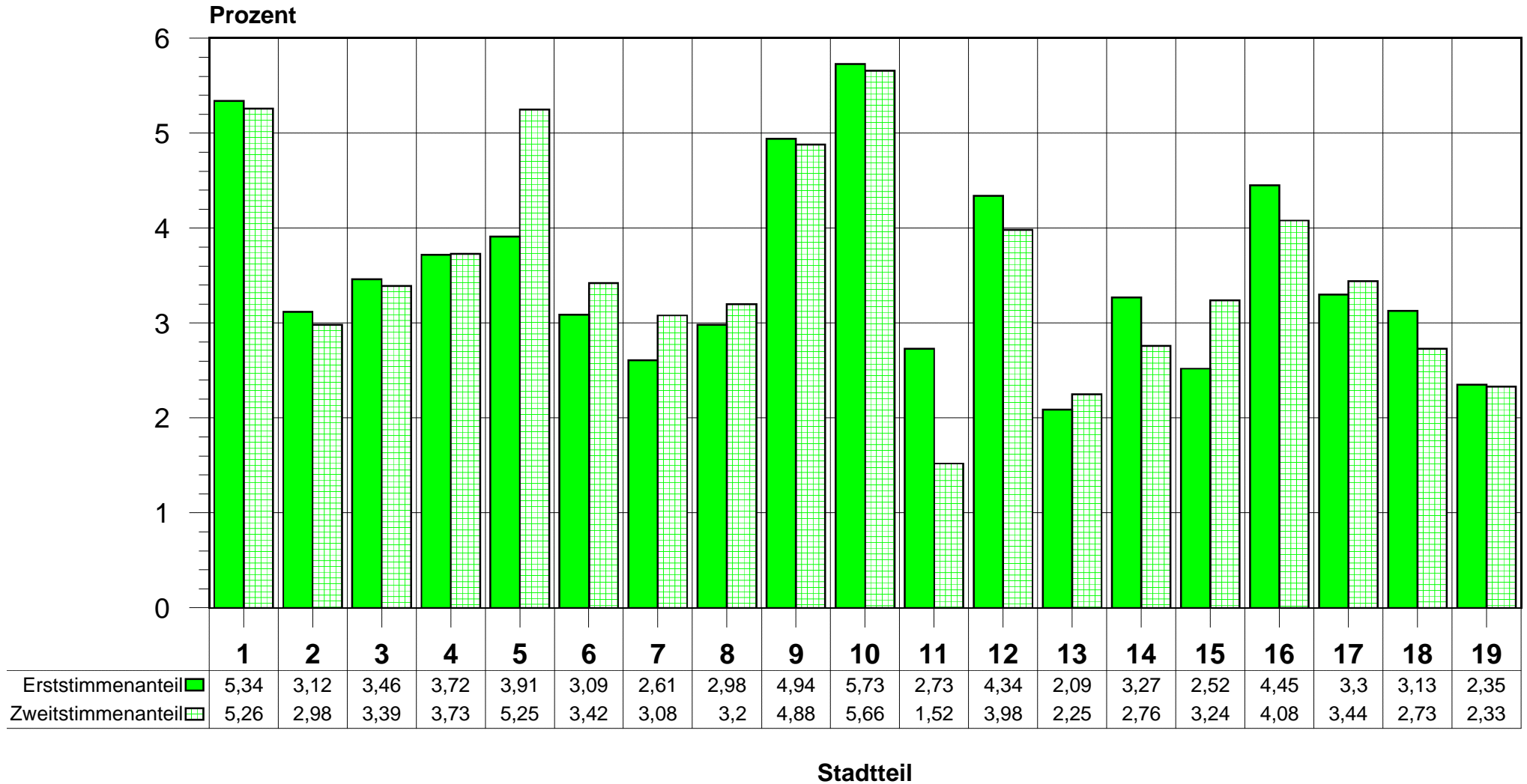
Erst- und Zweitstimmenanteile der F.D.P. je Stadtteil



Stadtteil

# Bundestagswahl am 27. September 1998

## Erst- und Zweitstimmenanteile der GRÜNEN je Stadtteil



**Endgültige Wahlergebnisse in den Wahlbezirken  
der Stadt Dessau  
(einschließlich Briefwahlvorstände)**

Wahlkreis **289 - Dessau-Bitterfeld**  
 Gemeinde **01 001 - Innerstädtischer Bereich Nord**  
 Wahlbezirk **010 - in Innerstädtischer Bereich Nord**

## Erfassungsliste

über das Ergebnis der Wahl zum 14. Deutschen Bundestag am 27. September 1998

Erfassungszeit : 07.03.2000, 07:44:27 Uhr

A Wahlberechtigte insg.	A1 Wahlb. o. Sperrv.	A2 Wahlb. m. Sperrv.	A3 Wahlb. nach Paragraph
<b>812</b>	<b>711</b>	<b>101</b>	<b>0</b>

B Wähler insgesamt	B1 Wähler mit Wahrschein
<b>577</b>	<b>0</b>

### Erststimmen

### Zweitstimmen

C Ungültige Stimmen	E Ungültige Stimmen
<b>5</b>	<b>8</b>
D Gültige Stimmen	F Gültige Stimmen
<b>572</b>	<b>569</b>

von den gültigen Stimmen entfallen auf :

Sign.	Bewerber/innen	Partei	Stimmen
D 1	Hans-Jürgen Karge	CDU	<b>121</b>
D 2	Ilse Schumann	SPD	<b>258</b>
D 3	Heidemarie Ehlert	PDS	<b>145</b>
D 4	Siegfried Wentzkat	F.D.P.	<b>10</b>
D 5	Steffi Lemke	GRÜNE	<b>29</b>
D 7	Roman Gleißner	GRAUE	<b>3</b>
D 8	Dr. Klaus Rüdiger	REP	<b>6</b>
<b>D</b>	<b>Zusammen</b>		<b>572</b>

Sign.	Partei	Stimmen
F 1	CDU	<b>124</b>
F 2	SPD	<b>221</b>
F 3	PDS	<b>149</b>
F 4	F.D.P.	<b>16</b>
F 5	GRÜNE	<b>30</b>
F 6	DVU	<b>9</b>
F 7	GRAUE	<b>1</b>
F 8	REP	<b>4</b>
F 9	Pro DM	<b>14</b>
F 10	NPD	<b>0</b>
F 11	PSG	<b>1</b>
<b>F</b>	<b>Zusammen</b>	<b>569</b>

Wahlkreis **289 - Dessau-Bitterfeld**  
 Gemeinde **01 001 - Innerstädtischer Bereich Nord**  
 Wahlbezirk **011 - in Innerstädtischer Bereich Nord**

## Erfassungsliste

über das Ergebnis der Wahl zum 14. Deutschen Bundestag am 27. September 1998

Erfassungszeit : 07.03.2000, 07:44:27 Uhr

A Wahlberechtigte insg.	A1 Wahlb. o. Sperrv.	A2 Wahlb. m. Sperrv.	A3 Wahlb. nach Paragraph
<b>1371</b>	<b>1208</b>	<b>163</b>	<b>0</b>

B Wähler insgesamt	B1 Wähler mit Wahrschein
<b>960</b>	<b>0</b>

### Erststimmen

### Zweitstimmen

C Ungültige Stimmen	E Ungültige Stimmen
<b>11</b>	<b>13</b>
D Gültige Stimmen	F Gültige Stimmen
<b>949</b>	<b>947</b>

von den gültigen Stimmen entfallen auf :

Sign.	Bewerber/innen	Partei	Stimmen
D 1	Hans-Jürgen Karge	CDU	<b>221</b>
D 2	Ilse Schumann	SPD	<b>484</b>
D 3	Heidemarie Ehlert	PDS	<b>157</b>
D 4	Siegfried Wentzkat	F.D.P.	<b>33</b>
D 5	Steffi Lemke	GRÜNE	<b>19</b>
D 7	Roman Gleißner	GRAUE	<b>14</b>
D 8	Dr. Klaus Rüdiger	REP	<b>21</b>
<b>D</b>	<b>Zusammen</b>		<b>949</b>

Sign.	Partei	Stimmen
F 1	CDU	<b>219</b>
F 2	SPD	<b>411</b>
F 3	PDS	<b>193</b>
F 4	F.D.P.	<b>31</b>
F 5	GRÜNE	<b>23</b>
F 6	DVU	<b>29</b>
F 7	GRAUE	<b>11</b>
F 8	REP	<b>5</b>
F 9	Pro DM	<b>23</b>
F 10	NPD	<b>0</b>
F 11	PSG	<b>2</b>
<b>F</b>	<b>Zusammen</b>	<b>947</b>

Wahlkreis **289 - Dessau-Bitterfeld**  
 Gemeinde **01 001 - Innerstädtischer Bereich Nord**  
 Wahlbezirk **012 - in Innerstädtischer Bereich Nord**

## Erfassungsliste

über das Ergebnis der Wahl zum 14. Deutschen Bundestag am 27. September 1998

Erfassungszeit : 07.03.2000, 07:44:28 Uhr

A Wahlberechtigte insg.	A1 Wahlb. o. Sperrv.	A2 Wahlb. m. Sperrv.	A3 Wahlb. nach Paragraph
<b>1064</b>	<b>953</b>	<b>111</b>	<b>0</b>

B Wähler insgesamt	B1 Wähler mit Wahrschein
<b>699</b>	<b>0</b>

### Erststimmen

### Zweitstimmen

C Ungültige Stimmen	E Ungültige Stimmen
<b>13</b>	<b>13</b>
D Gültige Stimmen	F Gültige Stimmen
<b>686</b>	<b>686</b>

von den gültigen Stimmen entfallen auf :

Sign.	Bewerber/innen	Partei	Stimmen
D 1	Hans-Jürgen Karge	CDU	<b>190</b>
D 2	Ilse Schumann	SPD	<b>282</b>
D 3	Heidemarie Ehlert	PDS	<b>143</b>
D 4	Siegfried Wentzkat	F.D.P.	<b>19</b>
D 5	Steffi Lemke	GRÜNE	<b>28</b>
D 7	Roman Gleißner	GRAUE	<b>8</b>
D 8	Dr. Klaus Rüdiger	REP	<b>16</b>
<b>D</b>	<b>Zusammen</b>		<b>686</b>

Sign.	Partei	Stimmen
F 1	CDU	<b>191</b>
F 2	SPD	<b>247</b>
F 3	PDS	<b>150</b>
F 4	F.D.P.	<b>23</b>
F 5	GRÜNE	<b>17</b>
F 6	DVU	<b>34</b>
F 7	GRAUE	<b>3</b>
F 8	REP	<b>3</b>
F 9	Pro DM	<b>15</b>
F 10	NPD	<b>1</b>
F 11	PSG	<b>2</b>
<b>F</b>	<b>Zusammen</b>	<b>686</b>

Wahlkreis **289 - Dessau-Bitterfeld**  
 Gemeinde **01 001 - Innerstädtischer Bereich Nord**  
 Wahlbezirk **013 - in Innerstädtischer Bereich Nord**

## Erfassungsliste

über das Ergebnis der Wahl zum 14. Deutschen Bundestag am 27. September 1998

Erfassungszeit : 07.03.2000, 07:44:28 Uhr

A Wahlberechtigte insg.	A1 Wahlb. o. Sperrv.	A2 Wahlb. m. Sperrv.	A3 Wahlb. nach Paragraph
<b>1224</b>	<b>1096</b>	<b>128</b>	<b>0</b>

B Wähler insgesamt	B1 Wähler mit Wahrschein
<b>781</b>	<b>1</b>

### Erststimmen

### Zweitstimmen

C Ungültige Stimmen	E Ungültige Stimmen
<b>9</b>	<b>8</b>
D Gültige Stimmen	F Gültige Stimmen
<b>772</b>	<b>773</b>

von den gültigen Stimmen entfallen auf :

Sign.	Bewerber/innen	Partei	Stimmen
D 1	Hans-Jürgen Karge	CDU	<b>192</b>
D 2	Ilse Schumann	SPD	<b>338</b>
D 3	Heidemarie Ehlert	PDS	<b>159</b>
D 4	Siegfried Wentzkat	F.D.P.	<b>27</b>
D 5	Steffi Lemke	GRÜNE	<b>29</b>
D 7	Roman Gleißner	GRAUE	<b>7</b>
D 8	Dr. Klaus Rüdiger	REP	<b>20</b>
<b>D</b>	<b>Zusammen</b>		<b>772</b>

Sign.	Partei	Stimmen
F 1	CDU	<b>190</b>
F 2	SPD	<b>286</b>
F 3	PDS	<b>196</b>
F 4	F.D.P.	<b>17</b>
F 5	GRÜNE	<b>34</b>
F 6	DVU	<b>17</b>
F 7	GRAUE	<b>6</b>
F 8	REP	<b>11</b>
F 9	Pro DM	<b>16</b>
F 10	NPD	<b>0</b>
F 11	PSG	<b>0</b>
<b>F</b>	<b>Zusammen</b>	<b>773</b>

Wahlkreis **289 - Dessau-Bitterfeld**  
 Gemeinde **01 001 - Innerstädtischer Bereich Nord**  
 Wahlbezirk **014 - in Innerstädtischer Bereich Nord**

## Erfassungsliste

über das Ergebnis der Wahl zum 14. Deutschen Bundestag am 27. September 1998

Erfassungszeit : 07.03.2000, 07:44:28 Uhr

A Wahlberechtigte insg.	A1 Wahlb. o. Sperrv.	A2 Wahlb. m. Sperrv.	A3 Wahlb. nach Paragraph
<b>1020</b>	<b>931</b>	<b>89</b>	<b>0</b>

B Wähler insgesamt	B1 Wähler mit Wahrschein
<b>605</b>	<b>0</b>

### Erststimmen

### Zweitstimmen

C Ungültige Stimmen	E Ungültige Stimmen
<b>14</b>	<b>13</b>
D Gültige Stimmen	F Gültige Stimmen
<b>591</b>	<b>592</b>

von den gültigen Stimmen entfallen auf :

Sign.	Bewerber/innen	Partei	Stimmen
D 1	Hans-Jürgen Karge	CDU	<b>134</b>
D 2	Ilse Schumann	SPD	<b>263</b>
D 3	Heidemarie Ehlert	PDS	<b>110</b>
D 4	Siegfried Wentzkat	F.D.P.	<b>13</b>
D 5	Steffi Lemke	GRÜNE	<b>48</b>
D 7	Roman Gleißner	GRAUE	<b>7</b>
D 8	Dr. Klaus Rüdiger	REP	<b>16</b>
<b>D</b>	<b>Zusammen</b>		<b>591</b>

Sign.	Partei	Stimmen
F 1	CDU	<b>129</b>
F 2	SPD	<b>219</b>
F 3	PDS	<b>131</b>
F 4	F.D.P.	<b>18</b>
F 5	GRÜNE	<b>41</b>
F 6	DVU	<b>23</b>
F 7	GRAUE	<b>7</b>
F 8	REP	<b>6</b>
F 9	Pro DM	<b>11</b>
F 10	NPD	<b>3</b>
F 11	PSG	<b>4</b>
<b>F</b>	<b>Zusammen</b>	<b>592</b>

Wahlkreis **289 - Dessau-Bitterfeld**  
 Gemeinde **01 001 - Innerstädtischer Bereich Nord**  
 Wahlbezirk **015 - in Innerstädtischer Bereich Nord**

## Erfassungsliste

über das Ergebnis der Wahl zum 14. Deutschen Bundestag am 27. September 1998

Erfassungszeit : 07.03.2000, 07:44:28 Uhr

A Wahlberechtigte insg.	A1 Wahlb. o. Sperrv.	A2 Wahlb. m. Sperrv.	A3 Wahlb. nach Paragraph
<b>909</b>	<b>810</b>	<b>99</b>	<b>0</b>

B Wähler insgesamt	B1 Wähler mit Wahrschein
<b>630</b>	<b>0</b>

### Erststimmen

### Zweitstimmen

C Ungültige Stimmen	E Ungültige Stimmen
<b>10</b>	<b>10</b>
D Gültige Stimmen	F Gültige Stimmen
<b>620</b>	<b>620</b>

von den gültigen Stimmen entfallen auf :

Sign.	Bewerber/innen	Partei	Stimmen
D 1	Hans-Jürgen Karge	CDU	<b>194</b>
D 2	Ilse Schumann	SPD	<b>225</b>
D 3	Heidemarie Ehlert	PDS	<b>125</b>
D 4	Siegfried Wentzkat	F.D.P.	<b>12</b>
D 5	Steffi Lemke	GRÜNE	<b>48</b>
D 7	Roman Gleißner	GRAUE	<b>7</b>
D 8	Dr. Klaus Rüdiger	REP	<b>9</b>
<b>D</b>	<b>Zusammen</b>		<b>620</b>

Sign.	Partei	Stimmen
F 1	CDU	<b>175</b>
F 2	SPD	<b>212</b>
F 3	PDS	<b>143</b>
F 4	F.D.P.	<b>18</b>
F 5	GRÜNE	<b>36</b>
F 6	DVU	<b>16</b>
F 7	GRAUE	<b>4</b>
F 8	REP	<b>2</b>
F 9	Pro DM	<b>11</b>
F 10	NPD	<b>1</b>
F 11	PSG	<b>2</b>
<b>F</b>	<b>Zusammen</b>	<b>620</b>

Wahlkreis **289 - Dessau-Bitterfeld**  
 Gemeinde **01 001 - Innerstädtischer Bereich Nord**  
 Wahlbezirk **016 - in Innerstädtischer Bereich Nord**

## Erfassungsliste

über das Ergebnis der Wahl zum 14. Deutschen Bundestag am 27. September 1998

Erfassungszeit : 07.03.2000, 07:44:29 Uhr

A Wahlberechtigte insg.	A1 Wahlb. o. Sperrv.	A2 Wahlb. m. Sperrv.	A3 Wahlb. nach Paragraph
<b>1309</b>	<b>1141</b>	<b>168</b>	<b>0</b>

B Wähler insgesamt	B1 Wähler mit Wahrschein
<b>895</b>	<b>2</b>

### Erststimmen

### Zweitstimmen

C Ungültige Stimmen	E Ungültige Stimmen
<b>9</b>	<b>12</b>
D Gültige Stimmen	F Gültige Stimmen
<b>886</b>	<b>883</b>

von den gültigen Stimmen entfallen auf :

Sign.	Bewerber/innen	Partei	Stimmen
D 1	Hans-Jürgen Karge	CDU	<b>210</b>
D 2	Ilse Schumann	SPD	<b>405</b>
D 3	Heidemarie Ehlert	PDS	<b>159</b>
D 4	Siegfried Wentzkat	F.D.P.	<b>35</b>
D 5	Steffi Lemke	GRÜNE	<b>51</b>
D 7	Roman Gleißner	GRAUE	<b>10</b>
D 8	Dr. Klaus Rüdiger	REP	<b>16</b>
<b>D</b>	<b>Zusammen</b>		<b>886</b>

Sign.	Partei	Stimmen
F 1	CDU	<b>196</b>
F 2	SPD	<b>345</b>
F 3	PDS	<b>201</b>
F 4	F.D.P.	<b>37</b>
F 5	GRÜNE	<b>55</b>
F 6	DVU	<b>20</b>
F 7	GRAUE	<b>4</b>
F 8	REP	<b>8</b>
F 9	Pro DM	<b>17</b>
F 10	NPD	<b>0</b>
F 11	PSG	<b>0</b>
<b>F</b>	<b>Zusammen</b>	<b>883</b>

Wahlkreis **289 - Dessau-Bitterfeld**  
 Gemeinde **01 001 - Innerstädtischer Bereich Nord**  
 Wahlbezirk **017 - in Innerstädtischer Bereich Nord**

## Erfassungsliste

über das Ergebnis der Wahl zum 14. Deutschen Bundestag am 27. September 1998

Erfassungszeit : 07.03.2000, 07:44:29 Uhr

A Wahlberechtigte insg.	A1 Wahlb. o. Sperrv.	A2 Wahlb. m. Sperrv.	A3 Wahlb. nach Paragraph
<b>826</b>	<b>716</b>	<b>110</b>	<b>0</b>

B Wähler insgesamt	B1 Wähler mit Wahrschein
<b>544</b>	<b>0</b>

### Erststimmen

### Zweitstimmen

C Ungültige Stimmen	E Ungültige Stimmen
<b>6</b>	<b>4</b>
D Gültige Stimmen	F Gültige Stimmen
<b>538</b>	<b>540</b>

von den gültigen Stimmen entfallen auf :

Sign.	Bewerber/innen	Partei	Stimmen
D 1	Hans-Jürgen Karge	CDU	<b>144</b>
D 2	Ilse Schumann	SPD	<b>238</b>
D 3	Heidemarie Ehlert	PDS	<b>77</b>
D 4	Siegfried Wentzkat	F.D.P.	<b>16</b>
D 5	Steffi Lemke	GRÜNE	<b>49</b>
D 7	Roman Gleißner	GRAUE	<b>5</b>
D 8	Dr. Klaus Rüdiger	REP	<b>9</b>
<b>D</b>	<b>Zusammen</b>		<b>538</b>

Sign.	Partei	Stimmen
F 1	CDU	<b>133</b>
F 2	SPD	<b>206</b>
F 3	PDS	<b>102</b>
F 4	F.D.P.	<b>22</b>
F 5	GRÜNE	<b>56</b>
F 6	DVU	<b>7</b>
F 7	GRAUE	<b>4</b>
F 8	REP	<b>1</b>
F 9	Pro DM	<b>7</b>
F 10	NPD	<b>1</b>
F 11	PSG	<b>1</b>
<b>F</b>	<b>Zusammen</b>	<b>540</b>

Wahlkreis **289 - Dessau-Bitterfeld**  
 Gemeinde **01 001 - Innerstädtischer Bereich Nord**  
 Wahlbezirk **018 - in Innerstädtischer Bereich Nord**

## Erfassungsliste

über das Ergebnis der Wahl zum 14. Deutschen Bundestag am 27. September 1998

Erfassungszeit : 07.03.2000, 07:44:29 Uhr

A Wahlberechtigte insg.	A1 Wahlb. o. Sperrv.	A2 Wahlb. m. Sperrv.	A3 Wahlb. nach Paragraph
<b>759</b>	<b>665</b>	<b>94</b>	<b>0</b>

B Wähler insgesamt	B1 Wähler mit Wahrschein
<b>517</b>	<b>3</b>

### Erststimmen

### Zweitstimmen

C Ungültige Stimmen	E Ungültige Stimmen
<b>3</b>	<b>3</b>
D Gültige Stimmen	F Gültige Stimmen
<b>514</b>	<b>514</b>

von den gültigen Stimmen entfallen auf :

Sign.	Bewerber/innen	Partei	Stimmen
D 1	Hans-Jürgen Karge	CDU	<b>154</b>
D 2	Ilse Schumann	SPD	<b>195</b>
D 3	Heidemarie Ehlert	PDS	<b>99</b>
D 4	Siegfried Wentzkat	F.D.P.	<b>18</b>
D 5	Steffi Lemke	GRÜNE	<b>26</b>
D 7	Roman Gleißner	GRAUE	<b>9</b>
D 8	Dr. Klaus Rüdiger	REP	<b>13</b>
<b>D</b>	<b>Zusammen</b>		<b>514</b>

Sign.	Partei	Stimmen
F 1	CDU	<b>152</b>
F 2	SPD	<b>181</b>
F 3	PDS	<b>111</b>
F 4	F.D.P.	<b>16</b>
F 5	GRÜNE	<b>30</b>
F 6	DVU	<b>6</b>
F 7	GRAUE	<b>1</b>
F 8	REP	<b>9</b>
F 9	Pro DM	<b>7</b>
F 10	NPD	<b>0</b>
F 11	PSG	<b>1</b>
<b>F</b>	<b>Zusammen</b>	<b>514</b>

Wahlkreis **289 - Dessau-Bitterfeld**  
 Gemeinde **01 002 - Innerstädtischer Bereich Mitte**  
 Wahlbezirk **020 - in Innerstädtischer Bereich Mitte**

## Erfassungsliste

über das Ergebnis der Wahl zum 14. Deutschen Bundestag am 27. September 1998

Erfassungszeit : 07.03.2000, 07:44:29 Uhr

A Wahlberechtigte insg.	A1 Wahlb. o. Sperrv.	A2 Wahlb. m. Sperrv.	A3 Wahlb. nach Paragraph
<b>1231</b>	<b>1079</b>	<b>152</b>	<b>0</b>

B Wähler insgesamt	B1 Wähler mit Wahrschein
<b>833</b>	<b>3</b>

### Erststimmen

### Zweitstimmen

C Ungültige Stimmen	E Ungültige Stimmen
<b>20</b>	<b>13</b>
D Gültige Stimmen	F Gültige Stimmen
<b>813</b>	<b>820</b>

von den gültigen Stimmen entfallen auf :

Sign.	Bewerber/innen	Partei	Stimmen
D 1	Hans-Jürgen Karge	CDU	<b>237</b>
D 2	Ilse Schumann	SPD	<b>344</b>
D 3	Heidemarie Ehlert	PDS	<b>164</b>
D 4	Siegfried Wentzkat	F.D.P.	<b>25</b>
D 5	Steffi Lemke	GRÜNE	<b>17</b>
D 7	Roman Gleißner	GRAUE	<b>7</b>
D 8	Dr. Klaus Rüdiger	REP	<b>19</b>
<b>D</b>	<b>Zusammen</b>		<b>813</b>

Sign.	Partei	Stimmen
F 1	CDU	<b>217</b>
F 2	SPD	<b>327</b>
F 3	PDS	<b>188</b>
F 4	F.D.P.	<b>34</b>
F 5	GRÜNE	<b>17</b>
F 6	DVU	<b>19</b>
F 7	GRAUE	<b>5</b>
F 8	REP	<b>6</b>
F 9	Pro DM	<b>5</b>
F 10	NPD	<b>2</b>
F 11	PSG	<b>0</b>
<b>F</b>	<b>Zusammen</b>	<b>820</b>

Wahlkreis **289 - Dessau-Bitterfeld**  
 Gemeinde **01 002 - Innerstädtischer Bereich Mitte**  
 Wahlbezirk **021 - in Innerstädtischer Bereich Mitte**

## Erfassungsliste

über das Ergebnis der Wahl zum 14. Deutschen Bundestag am 27. September 1998

Erfassungszeit : 07.03.2000, 07:44:30 Uhr

A Wahlberechtigte insg.      A1 Wahlb. o. Sperrv.      A2 Wahlb. m. Sperrv.      A3 Wahlb. nach Paragraph  
**1098**                              **998**                              **100**                              **0**

B Wähler insgesamt              B1 Wähler mit Wahrschein  
**780**                              **0**

### Erststimmen

### Zweitstimmen

C Ungültige Stimmen              **8**                              E Ungültige Stimmen              **5**  
 D Gültige Stimmen              **772**                              F Gültige Stimmen              **775**

von den gültigen Stimmen entfallen auf :

Sign.	Bewerber/innen	Partei	Stimmen
D 1	Hans-Jürgen Karge	CDU	<b>191</b>
D 2	Ilse Schumann	SPD	<b>308</b>
D 3	Heidemarie Ehlert	PDS	<b>202</b>
D 4	Siegfried Wentzkat	F.D.P.	<b>19</b>
D 5	Steffi Lemke	GRÜNE	<b>29</b>
D 7	Roman Gleißner	GRAUE	<b>10</b>
D 8	Dr. Klaus Rüdiger	REP	<b>13</b>
<b>D</b>	<b>Zusammen</b>		<b>772</b>

Sign.	Partei	Stimmen
F 1	CDU	<b>167</b>
F 2	SPD	<b>296</b>
F 3	PDS	<b>219</b>
F 4	F.D.P.	<b>38</b>
F 5	GRÜNE	<b>14</b>
F 6	DVU	<b>22</b>
F 7	GRAUE	<b>4</b>
F 8	REP	<b>5</b>
F 9	Pro DM	<b>8</b>
F 10	NPD	<b>1</b>
F 11	PSG	<b>1</b>
<b>F</b>	<b>Zusammen</b>	<b>775</b>

Wahlkreis **289 - Dessau-Bitterfeld**  
 Gemeinde **01 002 - Innerstädtischer Bereich Mitte**  
 Wahlbezirk **022 - in Innerstädtischer Bereich Mitte**

## Erfassungsliste

über das Ergebnis der Wahl zum 14. Deutschen Bundestag am 27. September 1998

Erfassungszeit : 07.03.2000, 07:44:30 Uhr

A Wahlberechtigte insg.	A1 Wahlb. o. Sperrv.	A2 Wahlb. m. Sperrv.	A3 Wahlb. nach Paragraph
<b>1128</b>	<b>1028</b>	<b>100</b>	<b>0</b>

B Wähler insgesamt	B1 Wähler mit Wahrschein
<b>809</b>	<b>0</b>

### Erststimmen

### Zweitstimmen

C Ungültige Stimmen	E Ungültige Stimmen
<b>12</b>	<b>12</b>
D Gültige Stimmen	F Gültige Stimmen
<b>797</b>	<b>797</b>

von den gültigen Stimmen entfallen auf :

Sign.	Bewerber/innen	Partei	Stimmen
D 1	Hans-Jürgen Karge	CDU	<b>196</b>
D 2	Ilse Schumann	SPD	<b>352</b>
D 3	Heidemarie Ehlert	PDS	<b>181</b>
D 4	Siegfried Wentzkat	F.D.P.	<b>15</b>
D 5	Steffi Lemke	GRÜNE	<b>31</b>
D 7	Roman Gleißner	GRAUE	<b>10</b>
D 8	Dr. Klaus Rüdiger	REP	<b>12</b>
<b>D</b>	<b>Zusammen</b>		<b>797</b>

Sign.	Partei	Stimmen
F 1	CDU	<b>183</b>
F 2	SPD	<b>309</b>
F 3	PDS	<b>216</b>
F 4	F.D.P.	<b>22</b>
F 5	GRÜNE	<b>22</b>
F 6	DVU	<b>25</b>
F 7	GRAUE	<b>3</b>
F 8	REP	<b>4</b>
F 9	Pro DM	<b>11</b>
F 10	NPD	<b>0</b>
F 11	PSG	<b>2</b>
<b>F</b>	<b>Zusammen</b>	<b>797</b>

Wahlkreis **289 - Dessau-Bitterfeld**  
 Gemeinde **01 002 - Innerstädtischer Bereich Mitte**  
 Wahlbezirk **023 - in Innerstädtischer Bereich Mitte**

## Erfassungsliste

über das Ergebnis der Wahl zum 14. Deutschen Bundestag am 27. September 1998

Erfassungszeit : 07.03.2000, 07:44:30 Uhr

A Wahlberechtigte insg.	A1 Wahlb. o. Sperrv.	A2 Wahlb. m. Sperrv.	A3 Wahlb. nach Paragraph
<b>1112</b>	<b>972</b>	<b>140</b>	<b>0</b>

B Wähler insgesamt	B1 Wähler mit Wahrschein
<b>753</b>	<b>0</b>

### Erststimmen

### Zweitstimmen

C Ungültige Stimmen	E Ungültige Stimmen
<b>11</b>	<b>15</b>
D Gültige Stimmen	F Gültige Stimmen
<b>742</b>	<b>738</b>

von den gültigen Stimmen entfallen auf :

Sign.	Bewerber/innen	Partei	Stimmen
D 1	Hans-Jürgen Karge	CDU	<b>200</b>
D 2	Ilse Schumann	SPD	<b>326</b>
D 3	Heidemarie Ehlert	PDS	<b>146</b>
D 4	Siegfried Wentzkat	F.D.P.	<b>26</b>
D 5	Steffi Lemke	GRÜNE	<b>19</b>
D 7	Roman Gleißner	GRAUE	<b>12</b>
D 8	Dr. Klaus Rüdiger	REP	<b>13</b>
<b>D</b>	<b>Zusammen</b>		<b>742</b>

Sign.	Partei	Stimmen
F 1	CDU	<b>193</b>
F 2	SPD	<b>290</b>
F 3	PDS	<b>169</b>
F 4	F.D.P.	<b>19</b>
F 5	GRÜNE	<b>26</b>
F 6	DVU	<b>16</b>
F 7	GRAUE	<b>7</b>
F 8	REP	<b>4</b>
F 9	Pro DM	<b>13</b>
F 10	NPD	<b>1</b>
F 11	PSG	<b>0</b>
<b>F</b>	<b>Zusammen</b>	<b>738</b>

Wahlkreis **289 - Dessau-Bitterfeld**  
 Gemeinde **01 002 - Innerstädtischer Bereich Mitte**  
 Wahlbezirk **024 - in Innerstädtischer Bereich Mitte**

## Erfassungsliste

über das Ergebnis der Wahl zum 14. Deutschen Bundestag am 27. September 1998

Erfassungszeit : 07.03.2000, 07:44:30 Uhr

A Wahlberechtigte insg.      A1 Wahlb. o. Sperrv.      A2 Wahlb. m. Sperrv.      A3 Wahlb. nach Paragraph  
**1253**                              **1085**                              **168**                              **0**

B Wähler insgesamt              B1 Wähler mit Wahrschein  
**858**                                      **2**

### Erststimmen

### Zweitstimmen

C Ungültige Stimmen              **17**                                      E Ungültige Stimmen              **11**  
 D Gültige Stimmen                  **841**                                      F Gültige Stimmen                  **847**

von den gültigen Stimmen entfallen auf :

Sign.	Bewerber/innen	Partei	Stimmen
D 1	Hans-Jürgen Karge	CDU	<b>215</b>
D 2	Ilse Schumann	SPD	<b>371</b>
D 3	Heidemarie Ehlert	PDS	<b>184</b>
D 4	Siegfried Wentzkat	F.D.P.	<b>23</b>
D 5	Steffi Lemke	GRÜNE	<b>27</b>
D 7	Roman Gleißner	GRAUE	<b>4</b>
D 8	Dr. Klaus Rüdiger	REP	<b>17</b>
<b>D</b>	<b>Zusammen</b>		<b>841</b>

Sign.	Partei	Stimmen
F 1	CDU	<b>201</b>
F 2	SPD	<b>333</b>
F 3	PDS	<b>214</b>
F 4	F.D.P.	<b>26</b>
F 5	GRÜNE	<b>21</b>
F 6	DVU	<b>19</b>
F 7	GRAUE	<b>7</b>
F 8	REP	<b>11</b>
F 9	Pro DM	<b>13</b>
F 10	NPD	<b>2</b>
F 11	PSG	<b>0</b>
<b>F</b>	<b>Zusammen</b>	<b>847</b>

Wahlkreis **289 - Dessau-Bitterfeld**  
 Gemeinde **01 002 - Innerstädtischer Bereich Mitte**  
 Wahlbezirk **025 - in Innerstädtischer Bereich Mitte**

## Erfassungsliste

über das Ergebnis der Wahl zum 14. Deutschen Bundestag am 27. September 1998

Erfassungszeit : 07.03.2000, 07:44:31 Uhr

A Wahlberechtigte insg.	A1 Wahlb. o. Sperrv.	A2 Wahlb. m. Sperrv.	A3 Wahlb. nach Paragraph
<b>1189</b>	<b>1017</b>	<b>172</b>	<b>0</b>

B Wähler insgesamt	B1 Wähler mit Wahrschein
<b>802</b>	<b>0</b>

### Erststimmen

### Zweitstimmen

C Ungültige Stimmen	E Ungültige Stimmen
<b>6</b>	<b>5</b>
D Gültige Stimmen	F Gültige Stimmen
<b>796</b>	<b>797</b>

von den gültigen Stimmen entfallen auf :

Sign.	Bewerber/innen	Partei	Stimmen
D 1	Hans-Jürgen Karge	CDU	<b>198</b>
D 2	Ilse Schumann	SPD	<b>363</b>
D 3	Heidemarie Ehlert	PDS	<b>166</b>
D 4	Siegfried Wentzkat	F.D.P.	<b>29</b>
D 5	Steffi Lemke	GRÜNE	<b>23</b>
D 7	Roman Gleißner	GRAUE	<b>7</b>
D 8	Dr. Klaus Rüdiger	REP	<b>10</b>
<b>D</b>	<b>Zusammen</b>		<b>796</b>

Sign.	Partei	Stimmen
F 1	CDU	<b>193</b>
F 2	SPD	<b>319</b>
F 3	PDS	<b>211</b>
F 4	F.D.P.	<b>21</b>
F 5	GRÜNE	<b>20</b>
F 6	DVU	<b>16</b>
F 7	GRAUE	<b>4</b>
F 8	REP	<b>3</b>
F 9	Pro DM	<b>7</b>
F 10	NPD	<b>2</b>
F 11	PSG	<b>1</b>
<b>F</b>	<b>Zusammen</b>	<b>797</b>

Wahlkreis **289 - Dessau-Bitterfeld**  
 Gemeinde **01 002 - Innerstädtischer Bereich Mitte**  
 Wahlbezirk **026 - in Innerstädtischer Bereich Mitte**

## Erfassungsliste

über das Ergebnis der Wahl zum 14. Deutschen Bundestag am 27. September 1998

Erfassungszeit : 07.03.2000, 07:44:31 Uhr

A Wahlberechtigte insg.	A1 Wahlb. o. Sperrv.	A2 Wahlb. m. Sperrv.	A3 Wahlb. nach Paragraph
<b>548</b>	<b>503</b>	<b>45</b>	<b>0</b>

B Wähler insgesamt	B1 Wähler mit Wahrschein
<b>374</b>	<b>0</b>

### Erststimmen

### Zweitstimmen

C Ungültige Stimmen	E Ungültige Stimmen
<b>4</b>	<b>7</b>
D Gültige Stimmen	F Gültige Stimmen
<b>370</b>	<b>367</b>

von den gültigen Stimmen entfallen auf :

Sign.	Bewerber/innen	Partei	Stimmen
D 1	Hans-Jürgen Karge	CDU	<b>58</b>
D 2	Ilse Schumann	SPD	<b>200</b>
D 3	Heidemarie Ehlert	PDS	<b>76</b>
D 4	Siegfried Wentzkat	F.D.P.	<b>9</b>
D 5	Steffi Lemke	GRÜNE	<b>18</b>
D 7	Roman Gleißner	GRAUE	<b>1</b>
D 8	Dr. Klaus Rüdiger	REP	<b>8</b>
<b>D</b>	<b>Zusammen</b>		<b>370</b>

Sign.	Partei	Stimmen
F 1	CDU	<b>56</b>
F 2	SPD	<b>166</b>
F 3	PDS	<b>102</b>
F 4	F.D.P.	<b>10</b>
F 5	GRÜNE	<b>16</b>
F 6	DVU	<b>8</b>
F 7	GRAUE	<b>2</b>
F 8	REP	<b>5</b>
F 9	Pro DM	<b>2</b>
F 10	NPD	<b>0</b>
F 11	PSG	<b>0</b>
<b>F</b>	<b>Zusammen</b>	<b>367</b>

Wahlkreis **289 - Dessau-Bitterfeld**  
 Gemeinde **01 002 - Innerstädtischer Bereich Mitte**  
 Wahlbezirk **027 - in Innerstädtischer Bereich Mitte**

## Erfassungsliste

über das Ergebnis der Wahl zum 14. Deutschen Bundestag am 27. September 1998

Erfassungszeit : 07.03.2000, 07:44:31 Uhr

A Wahlberechtigte insg.	A1 Wahlb. o. Sperrv.	A2 Wahlb. m. Sperrv.	A3 Wahlb. nach Paragraph
<b>944</b>	<b>802</b>	<b>142</b>	<b>0</b>

B Wähler insgesamt	B1 Wähler mit Wahrschein
<b>580</b>	<b>0</b>

### Erststimmen

### Zweitstimmen

C Ungültige Stimmen	E Ungültige Stimmen
<b>11</b>	<b>8</b>
D Gültige Stimmen	F Gültige Stimmen
<b>569</b>	<b>572</b>

von den gültigen Stimmen entfallen auf :

Sign.	Bewerber/innen	Partei	Stimmen
D 1	Hans-Jürgen Karge	CDU	<b>145</b>
D 2	Ilse Schumann	SPD	<b>267</b>
D 3	Heidemarie Ehlert	PDS	<b>114</b>
D 4	Siegfried Wentzkat	F.D.P.	<b>18</b>
D 5	Steffi Lemke	GRÜNE	<b>14</b>
D 7	Roman Gleißner	GRAUE	<b>6</b>
D 8	Dr. Klaus Rüdiger	REP	<b>5</b>
<b>D</b>	<b>Zusammen</b>		<b>569</b>

Sign.	Partei	Stimmen
F 1	CDU	<b>140</b>
F 2	SPD	<b>237</b>
F 3	PDS	<b>127</b>
F 4	F.D.P.	<b>29</b>
F 5	GRÜNE	<b>18</b>
F 6	DVU	<b>11</b>
F 7	GRAUE	<b>4</b>
F 8	REP	<b>2</b>
F 9	Pro DM	<b>2</b>
F 10	NPD	<b>1</b>
F 11	PSG	<b>1</b>
<b>F</b>	<b>Zusammen</b>	<b>572</b>

Wahlkreis **289 - Dessau-Bitterfeld**  
 Gemeinde **01 002 - Innerstädtischer Bereich Mitte**  
 Wahlbezirk **028 - in Innerstädtischer Bereich Mitte**

## Erfassungsliste

über das Ergebnis der Wahl zum 14. Deutschen Bundestag am 27. September 1998

Erfassungszeit : 07.03.2000, 07:44:31 Uhr

A Wahlberechtigte insg.	A1 Wahlb. o. Sperrv.	A2 Wahlb. m. Sperrv.	A3 Wahlb. nach Paragraph
<b>1126</b>	<b>996</b>	<b>130</b>	<b>0</b>

B Wähler insgesamt	B1 Wähler mit Wahrschein
<b>710</b>	<b>0</b>

### Erststimmen

### Zweitstimmen

C Ungültige Stimmen	E Ungültige Stimmen
<b>13</b>	<b>11</b>
D Gültige Stimmen	F Gültige Stimmen
<b>697</b>	<b>699</b>

von den gültigen Stimmen entfallen auf :

Sign.	Bewerber/innen	Partei	Stimmen
D 1	Hans-Jürgen Karge	CDU	<b>187</b>
D 2	Ilse Schumann	SPD	<b>318</b>
D 3	Heidemarie Ehlert	PDS	<b>135</b>
D 4	Siegfried Wentzkat	F.D.P.	<b>15</b>
D 5	Steffi Lemke	GRÜNE	<b>21</b>
D 7	Roman Gleißner	GRAUE	<b>7</b>
D 8	Dr. Klaus Rüdiger	REP	<b>14</b>
<b>D</b>	<b>Zusammen</b>		<b>697</b>

Sign.	Partei	Stimmen
F 1	CDU	<b>180</b>
F 2	SPD	<b>257</b>
F 3	PDS	<b>169</b>
F 4	F.D.P.	<b>18</b>
F 5	GRÜNE	<b>29</b>
F 6	DVU	<b>27</b>
F 7	GRAUE	<b>2</b>
F 8	REP	<b>5</b>
F 9	Pro DM	<b>11</b>
F 10	NPD	<b>1</b>
F 11	PSG	<b>0</b>
<b>F</b>	<b>Zusammen</b>	<b>699</b>

Wahlkreis **289 - Dessau-Bitterfeld**  
 Gemeinde **01 002 - Innerstädtischer Bereich Mitte**  
 Wahlbezirk **029 - in Innerstädtischer Bereich Mitte**

## Erfassungsliste

über das Ergebnis der Wahl zum 14. Deutschen Bundestag am 27. September 1998

Erfassungszeit : 07.03.2000, 07:44:32 Uhr

A Wahlberechtigte insg.	A1 Wahlb. o. Sperrv.	A2 Wahlb. m. Sperrv.	A3 Wahlb. nach Paragraph
<b>910</b>	<b>832</b>	<b>78</b>	<b>0</b>

B Wähler insgesamt	B1 Wähler mit Wahrschein
<b>588</b>	<b>0</b>

### Erststimmen

### Zweitstimmen

C Ungültige Stimmen	E Ungültige Stimmen
<b>8</b>	<b>9</b>
D Gültige Stimmen	F Gültige Stimmen
<b>580</b>	<b>579</b>

von den gültigen Stimmen entfallen auf :

Sign.	Bewerber/innen	Partei	Stimmen
D 1	Hans-Jürgen Karge	CDU	<b>173</b>
D 2	Ilse Schumann	SPD	<b>225</b>
D 3	Heidemarie Ehlert	PDS	<b>129</b>
D 4	Siegfried Wentzkat	F.D.P.	<b>26</b>
D 5	Steffi Lemke	GRÜNE	<b>19</b>
D 7	Roman Gleißner	GRAUE	<b>1</b>
D 8	Dr. Klaus Rüdiger	REP	<b>7</b>
<b>D</b>	<b>Zusammen</b>		<b>580</b>

Sign.	Partei	Stimmen
F 1	CDU	<b>165</b>
F 2	SPD	<b>213</b>
F 3	PDS	<b>129</b>
F 4	F.D.P.	<b>25</b>
F 5	GRÜNE	<b>25</b>
F 6	DVU	<b>12</b>
F 7	GRAUE	<b>1</b>
F 8	REP	<b>4</b>
F 9	Pro DM	<b>3</b>
F 10	NPD	<b>1</b>
F 11	PSG	<b>1</b>
<b>F</b>	<b>Zusammen</b>	<b>579</b>

Wahlkreis **289 - Dessau-Bitterfeld**  
 Gemeinde **01 003 - Innerstädtischer Bereich Süd**  
 Wahlbezirk **030 - in Innerstädtischer Bereich Süd**

## Erfassungsliste

über das Ergebnis der Wahl zum 14. Deutschen Bundestag am 27. September 1998

Erfassungszeit : 07.03.2000, 07:44:32 Uhr

A Wahlberechtigte insg.	A1 Wahlb. o. Sperrv.	A2 Wahlb. m. Sperrv.	A3 Wahlb. nach Paragraph
<b>1075</b>	<b>986</b>	<b>89</b>	<b>0</b>

B Wähler insgesamt	B1 Wähler mit Wahrschein
<b>734</b>	<b>0</b>

### Erststimmen

### Zweitstimmen

C Ungültige Stimmen	E Ungültige Stimmen
<b>10</b>	<b>6</b>
D Gültige Stimmen	F Gültige Stimmen
<b>724</b>	<b>728</b>

von den gültigen Stimmen entfallen auf :

Sign.	Bewerber/innen	Partei	Stimmen
D 1	Hans-Jürgen Karge	CDU	<b>187</b>
D 2	Ilse Schumann	SPD	<b>326</b>
D 3	Heidemarie Ehlert	PDS	<b>141</b>
D 4	Siegfried Wentzkat	F.D.P.	<b>20</b>
D 5	Steffi Lemke	GRÜNE	<b>19</b>
D 7	Roman Gleißner	GRAUE	<b>7</b>
D 8	Dr. Klaus Rüdiger	REP	<b>24</b>
<b>D</b>	<b>Zusammen</b>		<b>724</b>

Sign.	Partei	Stimmen
F 1	CDU	<b>162</b>
F 2	SPD	<b>283</b>
F 3	PDS	<b>175</b>
F 4	F.D.P.	<b>21</b>
F 5	GRÜNE	<b>10</b>
F 6	DVU	<b>41</b>
F 7	GRAUE	<b>3</b>
F 8	REP	<b>8</b>
F 9	Pro DM	<b>23</b>
F 10	NPD	<b>2</b>
F 11	PSG	<b>0</b>
<b>F</b>	<b>Zusammen</b>	<b>728</b>

Wahlkreis **289 - Dessau-Bitterfeld**  
 Gemeinde **01 003 - Innerstädtischer Bereich Süd**  
 Wahlbezirk **031 - in Innerstädtischer Bereich Süd**

## Erfassungsliste

über das Ergebnis der Wahl zum 14. Deutschen Bundestag am 27. September 1998

Erfassungszeit : 07.03.2000, 07:44:32 Uhr

A Wahlberechtigte insg.	A1 Wahlb. o. Sperrv.	A2 Wahlb. m. Sperrv.	A3 Wahlb. nach Paragraph
<b>779</b>	<b>736</b>	<b>43</b>	<b>0</b>

B Wähler insgesamt	B1 Wähler mit Wahrschein
<b>510</b>	<b>0</b>

### Erststimmen

### Zweitstimmen

C Ungültige Stimmen	E Ungültige Stimmen
<b>20</b>	<b>13</b>
D Gültige Stimmen	F Gültige Stimmen
<b>490</b>	<b>497</b>

von den gültigen Stimmen entfallen auf :

Sign.	Bewerber/innen	Partei	Stimmen
D 1	Hans-Jürgen Karge	CDU	<b>124</b>
D 2	Ilse Schumann	SPD	<b>210</b>
D 3	Heidemarie Ehlert	PDS	<b>87</b>
D 4	Siegfried Wentzkat	F.D.P.	<b>19</b>
D 5	Steffi Lemke	GRÜNE	<b>21</b>
D 7	Roman Gleißner	GRAUE	<b>14</b>
D 8	Dr. Klaus Rüdiger	REP	<b>15</b>
<b>D</b>	<b>Zusammen</b>		<b>490</b>

Sign.	Partei	Stimmen
F 1	CDU	<b>115</b>
F 2	SPD	<b>189</b>
F 3	PDS	<b>107</b>
F 4	F.D.P.	<b>17</b>
F 5	GRÜNE	<b>20</b>
F 6	DVU	<b>26</b>
F 7	GRAUE	<b>5</b>
F 8	REP	<b>3</b>
F 9	Pro DM	<b>12</b>
F 10	NPD	<b>1</b>
F 11	PSG	<b>2</b>
<b>F</b>	<b>Zusammen</b>	<b>497</b>

Wahlkreis **289 - Dessau-Bitterfeld**  
 Gemeinde **01 003 - Innerstädtischer Bereich Süd**  
 Wahlbezirk **032 - in Innerstädtischer Bereich Süd**

## Erfassungsliste

über das Ergebnis der Wahl zum 14. Deutschen Bundestag am 27. September 1998

Erfassungszeit : 07.03.2000, 07:44:32 Uhr

A Wahlberechtigte insg.	A1 Wahlb. o. Sperrv.	A2 Wahlb. m. Sperrv.	A3 Wahlb. nach Paragraph
<b>1118</b>	<b>1010</b>	<b>108</b>	<b>0</b>

B Wähler insgesamt	B1 Wähler mit Wahrschein
<b>586</b>	<b>0</b>

### Erststimmen

### Zweitstimmen

C Ungültige Stimmen	E Ungültige Stimmen
<b>13</b>	<b>10</b>
D Gültige Stimmen	F Gültige Stimmen
<b>573</b>	<b>576</b>

von den gültigen Stimmen entfallen auf :

Sign.	Bewerber/innen	Partei	Stimmen
D 1	Hans-Jürgen Karge	CDU	<b>165</b>
D 2	Ilse Schumann	SPD	<b>244</b>
D 3	Heidemarie Ehlert	PDS	<b>107</b>
D 4	Siegfried Wentzkat	F.D.P.	<b>16</b>
D 5	Steffi Lemke	GRÜNE	<b>19</b>
D 7	Roman Gleißner	GRAUE	<b>5</b>
D 8	Dr. Klaus Rüdiger	REP	<b>17</b>
<b>D</b>	<b>Zusammen</b>		<b>573</b>

Sign.	Partei	Stimmen
F 1	CDU	<b>151</b>
F 2	SPD	<b>206</b>
F 3	PDS	<b>120</b>
F 4	F.D.P.	<b>13</b>
F 5	GRÜNE	<b>17</b>
F 6	DVU	<b>27</b>
F 7	GRAUE	<b>4</b>
F 8	REP	<b>5</b>
F 9	Pro DM	<b>27</b>
F 10	NPD	<b>5</b>
F 11	PSG	<b>1</b>
<b>F</b>	<b>Zusammen</b>	<b>576</b>

Wahlkreis **289 - Dessau-Bitterfeld**  
 Gemeinde **01 003 - Innerstädtischer Bereich Süd**  
 Wahlbezirk **033 - in Innerstädtischer Bereich Süd**

## Erfassungsliste

über das Ergebnis der Wahl zum 14. Deutschen Bundestag am 27. September 1998

Erfassungszeit : 07.03.2000, 07:44:33 Uhr

A Wahlberechtigte insg.	A1 Wahlb. o. Sperrv.	A2 Wahlb. m. Sperrv.	A3 Wahlb. nach Paragraph
<b>1020</b>	<b>943</b>	<b>77</b>	<b>0</b>

B Wähler insgesamt	B1 Wähler mit Wahrschein
<b>672</b>	<b>1</b>

### Erststimmen

### Zweitstimmen

C Ungültige Stimmen	E Ungültige Stimmen
<b>14</b>	<b>10</b>
D Gültige Stimmen	F Gültige Stimmen
<b>658</b>	<b>662</b>

von den gültigen Stimmen entfallen auf :

Sign.	Bewerber/innen	Partei	Stimmen
D 1	Hans-Jürgen Karge	CDU	<b>187</b>
D 2	Ilse Schumann	SPD	<b>311</b>
D 3	Heidemarie Ehlert	PDS	<b>103</b>
D 4	Siegfried Wentzkat	F.D.P.	<b>19</b>
D 5	Steffi Lemke	GRÜNE	<b>19</b>
D 7	Roman Gleißner	GRAUE	<b>5</b>
D 8	Dr. Klaus Rüdiger	REP	<b>14</b>
<b>D</b>	<b>Zusammen</b>		<b>658</b>

Sign.	Partei	Stimmen
F 1	CDU	<b>180</b>
F 2	SPD	<b>269</b>
F 3	PDS	<b>119</b>
F 4	F.D.P.	<b>16</b>
F 5	GRÜNE	<b>25</b>
F 6	DVU	<b>18</b>
F 7	GRAUE	<b>0</b>
F 8	REP	<b>4</b>
F 9	Pro DM	<b>26</b>
F 10	NPD	<b>2</b>
F 11	PSG	<b>3</b>
<b>F</b>	<b>Zusammen</b>	<b>662</b>

Wahlkreis **289 - Dessau-Bitterfeld**  
 Gemeinde **01 003 - Innerstädtischer Bereich Süd**  
 Wahlbezirk **034 - in Innerstädtischer Bereich Süd**

## Erfassungsliste

über das Ergebnis der Wahl zum 14. Deutschen Bundestag am 27. September 1998

Erfassungszeit : 07.03.2000, 07:44:33 Uhr

A Wahlberechtigte insg.	A1 Wahlb. o. Sperrv.	A2 Wahlb. m. Sperrv.	A3 Wahlb. nach Paragraph
<b>1084</b>	<b>943</b>	<b>141</b>	<b>0</b>

B Wähler insgesamt	B1 Wähler mit Wahrschein
<b>613</b>	<b>0</b>

### Erststimmen

### Zweitstimmen

C Ungültige Stimmen	E Ungültige Stimmen
<b>12</b>	<b>12</b>
D Gültige Stimmen	F Gültige Stimmen
<b>601</b>	<b>601</b>

von den gültigen Stimmen entfallen auf :

Sign.	Bewerber/innen	Partei	Stimmen
D 1	Hans-Jürgen Karge	CDU	<b>177</b>
D 2	Ilse Schumann	SPD	<b>253</b>
D 3	Heidemarie Ehlert	PDS	<b>114</b>
D 4	Siegfried Wentzkat	F.D.P.	<b>17</b>
D 5	Steffi Lemke	GRÜNE	<b>17</b>
D 7	Roman Gleißner	GRAUE	<b>3</b>
D 8	Dr. Klaus Rüdiger	REP	<b>20</b>
<b>D</b>	<b>Zusammen</b>		<b>601</b>

Sign.	Partei	Stimmen
F 1	CDU	<b>168</b>
F 2	SPD	<b>231</b>
F 3	PDS	<b>119</b>
F 4	F.D.P.	<b>24</b>
F 5	GRÜNE	<b>17</b>
F 6	DVU	<b>26</b>
F 7	GRAUE	<b>2</b>
F 8	REP	<b>4</b>
F 9	Pro DM	<b>10</b>
F 10	NPD	<b>0</b>
F 11	PSG	<b>0</b>
<b>F</b>	<b>Zusammen</b>	<b>601</b>

Wahlkreis **289 - Dessau-Bitterfeld**  
 Gemeinde **01 003 - Innerstädtischer Bereich Süd**  
 Wahlbezirk **035 - in Innerstädtischer Bereich Süd**

## Erfassungsliste

über das Ergebnis der Wahl zum 14. Deutschen Bundestag am 27. September 1998

Erfassungszeit : 07.03.2000, 07:44:33 Uhr

A Wahlberechtigte insg.	A1 Wahlb. o. Sperrv.	A2 Wahlb. m. Sperrv.	A3 Wahlb. nach Paragraph
<b>1013</b>	<b>940</b>	<b>73</b>	<b>0</b>

B Wähler insgesamt	B1 Wähler mit Wahrschein
<b>624</b>	<b>0</b>

### Erststimmen

### Zweitstimmen

C Ungültige Stimmen	E Ungültige Stimmen
<b>13</b>	<b>10</b>
D Gültige Stimmen	F Gültige Stimmen
<b>611</b>	<b>614</b>

von den gültigen Stimmen entfallen auf :

Sign.	Bewerber/innen	Partei	Stimmen
D 1	Hans-Jürgen Karge	CDU	<b>153</b>
D 2	Ilse Schumann	SPD	<b>269</b>
D 3	Heidemarie Ehlert	PDS	<b>130</b>
D 4	Siegfried Wentzkat	F.D.P.	<b>16</b>
D 5	Steffi Lemke	GRÜNE	<b>15</b>
D 7	Roman Gleißner	GRAUE	<b>5</b>
D 8	Dr. Klaus Rüdiger	REP	<b>23</b>
<b>D</b>	<b>Zusammen</b>		<b>611</b>

Sign.	Partei	Stimmen
F 1	CDU	<b>139</b>
F 2	SPD	<b>240</b>
F 3	PDS	<b>127</b>
F 4	F.D.P.	<b>25</b>
F 5	GRÜNE	<b>19</b>
F 6	DVU	<b>35</b>
F 7	GRAUE	<b>4</b>
F 8	REP	<b>5</b>
F 9	Pro DM	<b>17</b>
F 10	NPD	<b>2</b>
F 11	PSG	<b>1</b>
<b>F</b>	<b>Zusammen</b>	<b>614</b>

Wahlkreis **289 - Dessau-Bitterfeld**  
 Gemeinde **01 003 - Innerstädtischer Bereich Süd**  
 Wahlbezirk **036 - in Innerstädtischer Bereich Süd**

## Erfassungsliste

über das Ergebnis der Wahl zum 14. Deutschen Bundestag am 27. September 1998

Erfassungszeit : 07.03.2000, 07:44:34 Uhr

A Wahlberechtigte insg.	A1 Wahlb. o. Sperrv.	A2 Wahlb. m. Sperrv.	A3 Wahlb. nach Paragraph
<b>793</b>	<b>728</b>	<b>65</b>	<b>0</b>

B Wähler insgesamt	B1 Wähler mit Wahrschein
<b>480</b>	<b>0</b>

### Erststimmen

### Zweitstimmen

C Ungültige Stimmen	E Ungültige Stimmen
<b>11</b>	<b>6</b>
D Gültige Stimmen	F Gültige Stimmen
<b>469</b>	<b>474</b>

von den gültigen Stimmen entfallen auf :

Sign.	Bewerber/innen	Partei	Stimmen
D 1	Hans-Jürgen Karge	CDU	<b>112</b>
D 2	Ilse Schumann	SPD	<b>196</b>
D 3	Heidemarie Ehlert	PDS	<b>108</b>
D 4	Siegfried Wentzkat	F.D.P.	<b>14</b>
D 5	Steffi Lemke	GRÜNE	<b>16</b>
D 7	Roman Gleißner	GRAUE	<b>3</b>
D 8	Dr. Klaus Rüdiger	REP	<b>20</b>
<b>D</b>	<b>Zusammen</b>		<b>469</b>

Sign.	Partei	Stimmen
F 1	CDU	<b>105</b>
F 2	SPD	<b>185</b>
F 3	PDS	<b>101</b>
F 4	F.D.P.	<b>15</b>
F 5	GRÜNE	<b>16</b>
F 6	DVU	<b>22</b>
F 7	GRAUE	<b>3</b>
F 8	REP	<b>7</b>
F 9	Pro DM	<b>16</b>
F 10	NPD	<b>4</b>
F 11	PSG	<b>0</b>
<b>F</b>	<b>Zusammen</b>	<b>474</b>

Wahlkreis **289 - Dessau-Bitterfeld**  
 Gemeinde **01 003 - Innerstädtischer Bereich Süd**  
 Wahlbezirk **037 - in Innerstädtischer Bereich Süd**

## Erfassungsliste

über das Ergebnis der Wahl zum 14. Deutschen Bundestag am 27. September 1998

Erfassungszeit : 07.03.2000, 07:44:34 Uhr

A Wahlberechtigte insg.	A1 Wahlb. o. Sperrv.	A2 Wahlb. m. Sperrv.	A3 Wahlb. nach Paragraph
<b>1189</b>	<b>1106</b>	<b>82</b>	<b>1</b>

B Wähler insgesamt	B1 Wähler mit Wahrschein
<b>785</b>	<b>0</b>

### Erststimmen

### Zweitstimmen

C Ungültige Stimmen	E Ungültige Stimmen
<b>11</b>	<b>8</b>
D Gültige Stimmen	F Gültige Stimmen
<b>774</b>	<b>777</b>

von den gültigen Stimmen entfallen auf :

Sign.	Bewerber/innen	Partei	Stimmen
D 1	Hans-Jürgen Karge	CDU	<b>196</b>
D 2	Ilse Schumann	SPD	<b>341</b>
D 3	Heidemarie Ehlert	PDS	<b>149</b>
D 4	Siegfried Wentzkat	F.D.P.	<b>31</b>
D 5	Steffi Lemke	GRÜNE	<b>30</b>
D 7	Roman Gleißner	GRAUE	<b>7</b>
D 8	Dr. Klaus Rüdiger	REP	<b>20</b>
<b>D</b>	<b>Zusammen</b>		<b>774</b>

Sign.	Partei	Stimmen
F 1	CDU	<b>179</b>
F 2	SPD	<b>297</b>
F 3	PDS	<b>177</b>
F 4	F.D.P.	<b>35</b>
F 5	GRÜNE	<b>24</b>
F 6	DVU	<b>31</b>
F 7	GRAUE	<b>4</b>
F 8	REP	<b>9</b>
F 9	Pro DM	<b>14</b>
F 10	NPD	<b>6</b>
F 11	PSG	<b>1</b>
<b>F</b>	<b>Zusammen</b>	<b>777</b>

Wahlkreis **289 - Dessau-Bitterfeld**  
 Gemeinde **01 003 - Innerstädtischer Bereich Süd**  
 Wahlbezirk **038 - in Innerstädtischer Bereich Süd**

## Erfassungsliste

über das Ergebnis der Wahl zum 14. Deutschen Bundestag am 27. September 1998

Erfassungszeit : 07.03.2000, 07:44:34 Uhr

A Wahlberechtigte insg.	A1 Wahlb. o. Sperrv.	A2 Wahlb. m. Sperrv.	A3 Wahlb. nach Paragraph
<b>801</b>	<b>723</b>	<b>78</b>	<b>0</b>

B Wähler insgesamt	B1 Wähler mit Wahrschein
<b>453</b>	<b>0</b>

### Erststimmen

### Zweitstimmen

C Ungültige Stimmen	E Ungültige Stimmen
<b>9</b>	<b>7</b>
D Gültige Stimmen	F Gültige Stimmen
<b>444</b>	<b>446</b>

von den gültigen Stimmen entfallen auf :

Sign.	Bewerber/innen	Partei	Stimmen
D 1	Hans-Jürgen Karge	CDU	<b>108</b>
D 2	Ilse Schumann	SPD	<b>204</b>
D 3	Heidemarie Ehlert	PDS	<b>76</b>
D 4	Siegfried Wentzkat	F.D.P.	<b>16</b>
D 5	Steffi Lemke	GRÜNE	<b>23</b>
D 7	Roman Gleißner	GRAUE	<b>5</b>
D 8	Dr. Klaus Rüdiger	REP	<b>12</b>
<b>D</b>	<b>Zusammen</b>		<b>444</b>

Sign.	Partei	Stimmen
F 1	CDU	<b>94</b>
F 2	SPD	<b>168</b>
F 3	PDS	<b>106</b>
F 4	F.D.P.	<b>18</b>
F 5	GRÜNE	<b>26</b>
F 6	DVU	<b>14</b>
F 7	GRAUE	<b>3</b>
F 8	REP	<b>3</b>
F 9	Pro DM	<b>13</b>
F 10	NPD	<b>1</b>
F 11	PSG	<b>0</b>
<b>F</b>	<b>Zusammen</b>	<b>446</b>

Wahlkreis **289 - Dessau-Bitterfeld**  
 Gemeinde **01 003 - Innerstädtischer Bereich Süd**  
 Wahlbezirk **039 - in Innerstädtischer Bereich Süd**

## Erfassungsliste

über das Ergebnis der Wahl zum 14. Deutschen Bundestag am 27. September 1998

Erfassungszeit : 07.03.2000, 07:44:34 Uhr

A Wahlberechtigte insg.	A1 Wahlb. o. Sperrv.	A2 Wahlb. m. Sperrv.	A3 Wahlb. nach Paragraph
<b>924</b>	<b>847</b>	<b>77</b>	<b>0</b>

B Wähler insgesamt	B1 Wähler mit Wahrschein
<b>562</b>	<b>0</b>

### Erststimmen

### Zweitstimmen

C Ungültige Stimmen	E Ungültige Stimmen
<b>7</b>	<b>5</b>
D Gültige Stimmen	F Gültige Stimmen
<b>555</b>	<b>557</b>

von den gültigen Stimmen entfallen auf :

Sign.	Bewerber/innen	Partei	Stimmen
D 1	Hans-Jürgen Karge	CDU	<b>126</b>
D 2	Ilse Schumann	SPD	<b>248</b>
D 3	Heidemarie Ehlert	PDS	<b>104</b>
D 4	Siegfried Wentzkat	F.D.P.	<b>23</b>
D 5	Steffi Lemke	GRÜNE	<b>25</b>
D 7	Roman Gleißner	GRAUE	<b>8</b>
D 8	Dr. Klaus Rüdiger	REP	<b>21</b>
<b>D</b>	<b>Zusammen</b>		<b>555</b>

Sign.	Partei	Stimmen
F 1	CDU	<b>125</b>
F 2	SPD	<b>213</b>
F 3	PDS	<b>117</b>
F 4	F.D.P.	<b>19</b>
F 5	GRÜNE	<b>27</b>
F 6	DVU	<b>28</b>
F 7	GRAUE	<b>6</b>
F 8	REP	<b>6</b>
F 9	Pro DM	<b>11</b>
F 10	NPD	<b>3</b>
F 11	PSG	<b>2</b>
<b>F</b>	<b>Zusammen</b>	<b>557</b>

Wahlkreis **289 - Dessau-Bitterfeld**

Gemeinde **01 004 - Süd**

Wahlbezirk **040 - in Süd**

## Erfassungsliste

über das Ergebnis der Wahl zum 14. Deutschen Bundestag am 27. September 1998

Erfassungszeit : 07.03.2000, 07:44:35 Uhr

A Wahlberechtigte insg. **908**      A1 Wahlb. o. Sperrv. **809**      A2 Wahlb. m. Sperrv. **99**      A3 Wahlb. nach Paragraph **0**

B Wähler insgesamt **678**      B1 Wähler mit Wahrschein **0**

### Erststimmen

### Zweitstimmen

C Ungültige Stimmen **9**  
D Gültige Stimmen **669**

E Ungültige Stimmen **6**  
F Gültige Stimmen **672**

von den gültigen Stimmen entfallen auf :

Sign.	Bewerber/innen	Partei	Stimmen
D 1	Hans-Jürgen Karge	CDU	<b>217</b>
D 2	Ilse Schumann	SPD	<b>241</b>
D 3	Heidemarie Ehlert	PDS	<b>108</b>
D 4	Siegfried Wentzkat	F.D.P.	<b>29</b>
D 5	Steffi Lemke	GRÜNE	<b>52</b>
D 7	Roman Gleißner	GRAUE	<b>7</b>
D 8	Dr. Klaus Rüdiger	REP	<b>15</b>
<b>D</b>	<b>Zusammen</b>		<b>669</b>

Sign.	Partei	Stimmen
F 1	CDU	<b>205</b>
F 2	SPD	<b>219</b>
F 3	PDS	<b>131</b>
F 4	F.D.P.	<b>25</b>
F 5	GRÜNE	<b>48</b>
F 6	DVU	<b>11</b>
F 7	GRAUE	<b>9</b>
F 8	REP	<b>7</b>
F 9	Pro DM	<b>15</b>
F 10	NPD	<b>2</b>
F 11	PSG	<b>0</b>
<b>F</b>	<b>Zusammen</b>	<b>672</b>

Wahlkreis **289 - Dessau-Bitterfeld**

Gemeinde **01 004 - Süd**

Wahlbezirk **041 - in Süd**

## Erfassungsliste

über das Ergebnis der Wahl zum 14. Deutschen Bundestag am 27. September 1998

Erfassungszeit : 07.03.2000, 07:44:35 Uhr

A Wahlberechtigte insg.      A1 Wahlb. o. Sperrv.      A2 Wahlb. m. Sperrv.      A3 Wahlb. nach Paragraph  
**962**                                      **856**                                      **106**                                      **0**

B Wähler insgesamt              B1 Wähler mit Wahlschein  
**633**                                      **0**

### Erststimmen

### Zweitstimmen

C Ungültige Stimmen              **8**                                      E Ungültige Stimmen              **6**  
D Gültige Stimmen              **625**                                      F Gültige Stimmen              **627**

von den gültigen Stimmen entfallen auf :

Sign.	Bewerber/innen	Partei	Stimmen
D 1	Hans-Jürgen Karge	CDU	<b>175</b>
D 2	Ilse Schumann	SPD	<b>281</b>
D 3	Heidemarie Ehlert	PDS	<b>113</b>
D 4	Siegfried Wentzkat	F.D.P.	<b>23</b>
D 5	Steffi Lemke	GRÜNE	<b>16</b>
D 7	Roman Gleißner	GRAUE	<b>6</b>
D 8	Dr. Klaus Rüdiger	REP	<b>11</b>
<b>D</b>	<b>Zusammen</b>		<b>625</b>

Sign.	Partei	Stimmen
F 1	CDU	<b>160</b>
F 2	SPD	<b>258</b>
F 3	PDS	<b>125</b>
F 4	F.D.P.	<b>17</b>
F 5	GRÜNE	<b>26</b>
F 6	DVU	<b>18</b>
F 7	GRAUE	<b>6</b>
F 8	REP	<b>4</b>
F 9	Pro DM	<b>12</b>
F 10	NPD	<b>1</b>
F 11	PSG	<b>0</b>
<b>F</b>	<b>Zusammen</b>	<b>627</b>

Wahlkreis **289 - Dessau-Bitterfeld**

Gemeinde **01 004 - Süd**

Wahlbezirk **042 - in Süd**

## Erfassungsliste

über das Ergebnis der Wahl zum 14. Deutschen Bundestag am 27. September 1998

Erfassungszeit : 07.03.2000, 07:44:35 Uhr

A Wahlberechtigte insg.      A1 Wahlb. o. Sperrv.      A2 Wahlb. m. Sperrv.      A3 Wahlb. nach Paragraph  
**1101**                              **954**                              **147**                              **0**

B Wähler insgesamt              B1 Wähler mit Wahrschein  
**698**                              **0**

### Erststimmen

### Zweitstimmen

C Ungültige Stimmen              **12**                              E Ungültige Stimmen              **13**  
D Gültige Stimmen              **686**                              F Gültige Stimmen              **685**

von den gültigen Stimmen entfallen auf :

Sign.	Bewerber/innen	Partei	Stimmen
D 1	Hans-Jürgen Karge	CDU	<b>163</b>
D 2	Ilse Schumann	SPD	<b>336</b>
D 3	Heidemarie Ehlert	PDS	<b>126</b>
D 4	Siegfried Wentzkat	F.D.P.	<b>15</b>
D 5	Steffi Lemke	GRÜNE	<b>26</b>
D 7	Roman Gleißner	GRAUE	<b>8</b>
D 8	Dr. Klaus Rüdiger	REP	<b>12</b>
<b>D</b>	<b>Zusammen</b>		<b>686</b>

Sign.	Partei	Stimmen
F 1	CDU	<b>155</b>
F 2	SPD	<b>288</b>
F 3	PDS	<b>160</b>
F 4	F.D.P.	<b>20</b>
F 5	GRÜNE	<b>21</b>
F 6	DVU	<b>23</b>
F 7	GRAUE	<b>3</b>
F 8	REP	<b>3</b>
F 9	Pro DM	<b>8</b>
F 10	NPD	<b>2</b>
F 11	PSG	<b>2</b>
<b>F</b>	<b>Zusammen</b>	<b>685</b>

Wahlkreis **289 - Dessau-Bitterfeld**

Gemeinde **01 004 - Süd**

Wahlbezirk **043 - in Süd**

## Erfassungsliste

über das Ergebnis der Wahl zum 14. Deutschen Bundestag am 27. September 1998

Erfassungszeit : 07.03.2000, 07:44:35 Uhr

A Wahlberechtigte insg. **1104**      A1 Wahlb. o. Sperrv. **989**      A2 Wahlb. m. Sperrv. **115**      A3 Wahlb. nach Paragraph **0**

B Wähler insgesamt **765**      B1 Wähler mit Wahrschein **0**

### Erststimmen

### Zweitstimmen

C Ungültige Stimmen **9**

E Ungültige Stimmen **8**

D Gültige Stimmen **756**

F Gültige Stimmen **757**

von den gültigen Stimmen entfallen auf :

Sign.	Bewerber/innen	Partei	Stimmen
D 1	Hans-Jürgen Karge	CDU	<b>212</b>
D 2	Ilse Schumann	SPD	<b>312</b>
D 3	Heidemarie Ehlert	PDS	<b>162</b>
D 4	Siegfried Wentzkat	F.D.P.	<b>22</b>
D 5	Steffi Lemke	GRÜNE	<b>31</b>
D 7	Roman Gleißner	GRAUE	<b>7</b>
D 8	Dr. Klaus Rüdiger	REP	<b>10</b>
<b>D</b>	<b>Zusammen</b>		<b>756</b>

Sign.	Partei	Stimmen
F 1	CDU	<b>201</b>
F 2	SPD	<b>302</b>
F 3	PDS	<b>166</b>
F 4	F.D.P.	<b>28</b>
F 5	GRÜNE	<b>21</b>
F 6	DVU	<b>14</b>
F 7	GRAUE	<b>4</b>
F 8	REP	<b>5</b>
F 9	Pro DM	<b>16</b>
F 10	NPD	<b>0</b>
F 11	PSG	<b>0</b>
<b>F</b>	<b>Zusammen</b>	<b>757</b>

Wahlkreis **289 - Dessau-Bitterfeld**

Gemeinde **01 004 - Süd**

Wahlbezirk **044 - in Süd**

## Erfassungsliste

über das Ergebnis der Wahl zum 14. Deutschen Bundestag am 27. September 1998

Erfassungszeit : 07.03.2000, 07:44:36 Uhr

A Wahlberechtigte insg.      A1 Wahlb. o. Sperrv.      A2 Wahlb. m. Sperrv.      A3 Wahlb. nach Paragraph  
**1171**                              **1043**                              **128**                              **0**

B Wähler insgesamt              B1 Wähler mit Wahrschein  
**791**                              **0**

### Erststimmen

### Zweitstimmen

C Ungültige Stimmen              **11**                              E Ungültige Stimmen              **13**  
D Gültige Stimmen              **780**                              F Gültige Stimmen              **778**

von den gültigen Stimmen entfallen auf :

Sign.	Bewerber/innen	Partei	Stimmen
D 1	Hans-Jürgen Karge	CDU	<b>208</b>
D 2	Ilse Schumann	SPD	<b>366</b>
D 3	Heidemarie Ehlert	PDS	<b>149</b>
D 4	Siegfried Wentzkat	F.D.P.	<b>19</b>
D 5	Steffi Lemke	GRÜNE	<b>17</b>
D 7	Roman Gleißner	GRAUE	<b>12</b>
D 8	Dr. Klaus Rüdiger	REP	<b>9</b>
<b>D</b>	<b>Zusammen</b>		<b>780</b>

Sign.	Partei	Stimmen
F 1	CDU	<b>187</b>
F 2	SPD	<b>319</b>
F 3	PDS	<b>183</b>
F 4	F.D.P.	<b>21</b>
F 5	GRÜNE	<b>23</b>
F 6	DVU	<b>18</b>
F 7	GRAUE	<b>5</b>
F 8	REP	<b>2</b>
F 9	Pro DM	<b>19</b>
F 10	NPD	<b>1</b>
F 11	PSG	<b>0</b>
<b>F</b>	<b>Zusammen</b>	<b>778</b>

Wahlkreis **289 - Dessau-Bitterfeld**

Gemeinde **01 004 - Süd**

Wahlbezirk **045 - in Süd**

## Erfassungsliste

über das Ergebnis der Wahl zum 14. Deutschen Bundestag am 27. September 1998

Erfassungszeit : 07.03.2000, 07:44:36 Uhr

A Wahlberechtigte insg.      A1 Wahlb. o. Sperrv.      A2 Wahlb. m. Sperrv.      A3 Wahlb. nach Paragraph  
**876**                              **821**                              **55**                              **0**

B Wähler insgesamt              B1 Wähler mit Wahrschein  
**560**                              **0**

### Erststimmen

### Zweitstimmen

C Ungültige Stimmen              **5**                              E Ungültige Stimmen              **10**  
D Gültige Stimmen              **555**                              F Gültige Stimmen              **550**

von den gültigen Stimmen entfallen auf :

Sign.	Bewerber/innen	Partei	Stimmen
D 1	Hans-Jürgen Karge	CDU	<b>165</b>
D 2	Ilse Schumann	SPD	<b>233</b>
D 3	Heidemarie Ehlert	PDS	<b>96</b>
D 4	Siegfried Wentzkat	F.D.P.	<b>15</b>
D 5	Steffi Lemke	GRÜNE	<b>24</b>
D 7	Roman Gleißner	GRAUE	<b>7</b>
D 8	Dr. Klaus Rüdiger	REP	<b>15</b>
<b>D</b>	<b>Zusammen</b>		<b>555</b>

Sign.	Partei	Stimmen
F 1	CDU	<b>143</b>
F 2	SPD	<b>209</b>
F 3	PDS	<b>106</b>
F 4	F.D.P.	<b>17</b>
F 5	GRÜNE	<b>25</b>
F 6	DVU	<b>25</b>
F 7	GRAUE	<b>7</b>
F 8	REP	<b>7</b>
F 9	Pro DM	<b>10</b>
F 10	NPD	<b>0</b>
F 11	PSG	<b>1</b>
<b>F</b>	<b>Zusammen</b>	<b>550</b>

Wahlkreis **289 - Dessau-Bitterfeld**

Gemeinde **01 004 - Süd**

Wahlbezirk **046 - in Süd**

## Erfassungsliste

über das Ergebnis der Wahl zum 14. Deutschen Bundestag am 27. September 1998

Erfassungszeit : 07.03.2000, 07:44:36 Uhr

A Wahlberechtigte insg.      A1 Wahlb. o. Sperrv.      A2 Wahlb. m. Sperrv.      A3 Wahlb. nach Paragraph  
**645**                              **602**                              **43**                              **0**

B Wähler insgesamt              B1 Wähler mit Wahrschein  
**462**                              **2**

### Erststimmen

### Zweitstimmen

C Ungültige Stimmen              **1**                              E Ungültige Stimmen              **2**  
D Gültige Stimmen              **461**                              F Gültige Stimmen              **460**

von den gültigen Stimmen entfallen auf :

Sign.	Bewerber/innen	Partei	Stimmen
D 1	Hans-Jürgen Karge	CDU	<b>124</b>
D 2	Ilse Schumann	SPD	<b>216</b>
D 3	Heidemarie Ehlert	PDS	<b>78</b>
D 4	Siegfried Wentzkat	F.D.P.	<b>11</b>
D 5	Steffi Lemke	GRÜNE	<b>11</b>
D 7	Roman Gleißner	GRAUE	<b>6</b>
D 8	Dr. Klaus Rüdiger	REP	<b>15</b>
<b>D</b>	<b>Zusammen</b>		<b>461</b>

Sign.	Partei	Stimmen
F 1	CDU	<b>109</b>
F 2	SPD	<b>184</b>
F 3	PDS	<b>91</b>
F 4	F.D.P.	<b>14</b>
F 5	GRÜNE	<b>15</b>
F 6	DVU	<b>19</b>
F 7	GRAUE	<b>3</b>
F 8	REP	<b>3</b>
F 9	Pro DM	<b>21</b>
F 10	NPD	<b>1</b>
F 11	PSG	<b>0</b>
<b>F</b>	<b>Zusammen</b>	<b>460</b>

Wahlkreis **289 - Dessau-Bitterfeld**

Gemeinde **01 004 - Süd**

Wahlbezirk **047 - in Süd**

## Erfassungsliste

über das Ergebnis der Wahl zum 14. Deutschen Bundestag am 27. September 1998

Erfassungszeit : 07.03.2000, 07:44:36 Uhr

A Wahlberechtigte insg.      A1 Wahlb. o. Sperrv.      A2 Wahlb. m. Sperrv.      A3 Wahlb. nach Paragraph  
**984**                              **904**                              **80**                              **0**

B Wähler insgesamt              B1 Wähler mit Wahrschein  
**687**                              **0**

### Erststimmen

### Zweitstimmen

C Ungültige Stimmen              **9**                              E Ungültige Stimmen              **10**  
D Gültige Stimmen              **678**                              F Gültige Stimmen              **677**

von den gültigen Stimmen entfallen auf :

Sign.	Bewerber/innen	Partei	Stimmen
D 1	Hans-Jürgen Karge	CDU	<b>161</b>
D 2	Ilse Schumann	SPD	<b>296</b>
D 3	Heidemarie Ehlert	PDS	<b>152</b>
D 4	Siegfried Wentzkat	F.D.P.	<b>23</b>
D 5	Steffi Lemke	GRÜNE	<b>16</b>
D 7	Roman Gleißner	GRAUE	<b>5</b>
D 8	Dr. Klaus Rüdiger	REP	<b>25</b>
<b>D</b>	<b>Zusammen</b>		<b>678</b>

Sign.	Partei	Stimmen
F 1	CDU	<b>145</b>
F 2	SPD	<b>261</b>
F 3	PDS	<b>165</b>
F 4	F.D.P.	<b>31</b>
F 5	GRÜNE	<b>20</b>
F 6	DVU	<b>34</b>
F 7	GRAUE	<b>3</b>
F 8	REP	<b>3</b>
F 9	Pro DM	<b>13</b>
F 10	NPD	<b>2</b>
F 11	PSG	<b>0</b>
<b>F</b>	<b>Zusammen</b>	<b>677</b>

Wahlkreis **289 - Dessau-Bitterfeld**

Gemeinde **01 004 - Süd**

Wahlbezirk **048 - in Süd**

## Erfassungsliste

über das Ergebnis der Wahl zum 14. Deutschen Bundestag am 27. September 1998

Erfassungszeit : 07.03.2000, 07:44:37 Uhr

A Wahlberechtigte insg. **905**      A1 Wahlb. o. Sperrv. **821**      A2 Wahlb. m. Sperrv. **84**      A3 Wahlb. nach Paragraph **0**

B Wähler insgesamt **503**      B1 Wähler mit Wahrschein **0**

### Erststimmen

### Zweitstimmen

C Ungültige Stimmen **12**

E Ungültige Stimmen **6**

D Gültige Stimmen **491**

F Gültige Stimmen **497**

von den gültigen Stimmen entfallen auf :

Sign.	Bewerber/innen	Partei	Stimmen
D 1	Hans-Jürgen Karge	CDU	<b>89</b>
D 2	Ilse Schumann	SPD	<b>241</b>
D 3	Heidemarie Ehlert	PDS	<b>105</b>
D 4	Siegfried Wentzkat	F.D.P.	<b>16</b>
D 5	Steffi Lemke	GRÜNE	<b>19</b>
D 7	Roman Gleißner	GRAUE	<b>1</b>
D 8	Dr. Klaus Rüdiger	REP	<b>20</b>
<b>D</b>	<b>Zusammen</b>		<b>491</b>

Sign.	Partei	Stimmen
F 1	CDU	<b>90</b>
F 2	SPD	<b>205</b>
F 3	PDS	<b>125</b>
F 4	F.D.P.	<b>15</b>
F 5	GRÜNE	<b>14</b>
F 6	DVU	<b>27</b>
F 7	GRAUE	<b>0</b>
F 8	REP	<b>5</b>
F 9	Pro DM	<b>14</b>
F 10	NPD	<b>2</b>
F 11	PSG	<b>0</b>
<b>F</b>	<b>Zusammen</b>	<b>497</b>

Wahlkreis **289 - Dessau-Bitterfeld**

Gemeinde **01 005 - Haideburg**

Wahlbezirk **050 - in Haideburg**

## Erfassungsliste

über das Ergebnis der Wahl zum 14. Deutschen Bundestag am 27. September 1998

Erfassungszeit : 07.03.2000, 07:44:37 Uhr

A Wahlberechtigte insg. **1250**      A1 Wahlb. o. Sperrv. **1054**      A2 Wahlb. m. Sperrv. **196**      A3 Wahlb. nach Paragraph **0**

B Wähler insgesamt **881**      B1 Wähler mit Wahrschein **0**

### Erststimmen

### Zweitstimmen

C Ungültige Stimmen **12**  
D Gültige Stimmen **869**

E Ungültige Stimmen **5**  
F Gültige Stimmen **876**

von den gültigen Stimmen entfallen auf :

Sign.	Bewerber/innen	Partei	Stimmen
D 1	Hans-Jürgen Karge	CDU	<b>323</b>
D 2	Ilse Schumann	SPD	<b>333</b>
D 3	Heidemarie Ehlert	PDS	<b>137</b>
D 4	Siegfried Wentzkat	F.D.P.	<b>28</b>
D 5	Steffi Lemke	GRÜNE	<b>34</b>
D 7	Roman Gleißner	GRAUE	<b>4</b>
D 8	Dr. Klaus Rüdiger	REP	<b>10</b>
<b>D</b>	<b>Zusammen</b>		<b>869</b>

Sign.	Partei	Stimmen
F 1	CDU	<b>313</b>
F 2	SPD	<b>293</b>
F 3	PDS	<b>162</b>
F 4	F.D.P.	<b>31</b>
F 5	GRÜNE	<b>46</b>
F 6	DVU	<b>14</b>
F 7	GRAUE	<b>0</b>
F 8	REP	<b>4</b>
F 9	Pro DM	<b>12</b>
F 10	NPD	<b>1</b>
F 11	PSG	<b>0</b>
<b>F</b>	<b>Zusammen</b>	<b>876</b>

Wahlkreis **289 - Dessau-Bitterfeld**

Gemeinde **01 006 - Törten**

Wahlbezirk **060 - in Törten**

## Erfassungsliste

über das Ergebnis der Wahl zum 14. Deutschen Bundestag am 27. September 1998

Erfassungszeit : 07.03.2000, 07:44:37 Uhr

A Wahlberechtigte insg. **1174**      A1 Wahlb. o. Sperrv. **1082**      A2 Wahlb. m. Sperrv. **92**      A3 Wahlb. nach Paragraph **0**

B Wähler insgesamt **910**      B1 Wähler mit Wahrschein **0**

### Erststimmen

### Zweitstimmen

C Ungültige Stimmen **15**

E Ungültige Stimmen **12**

D Gültige Stimmen **895**

F Gültige Stimmen **898**

von den gültigen Stimmen entfallen auf :

Sign.	Bewerber/innen	Partei	Stimmen
D 1	Hans-Jürgen Karge	CDU	<b>311</b>
D 2	Ilse Schumann	SPD	<b>351</b>
D 3	Heidemarie Ehlert	PDS	<b>140</b>
D 4	Siegfried Wentzkat	F.D.P.	<b>33</b>
D 5	Steffi Lemke	GRÜNE	<b>28</b>
D 7	Roman Gleißner	GRAUE	<b>9</b>
D 8	Dr. Klaus Rüdiger	REP	<b>23</b>
<b>D</b>	<b>Zusammen</b>		<b>895</b>

Sign.	Partei	Stimmen
F 1	CDU	<b>285</b>
F 2	SPD	<b>307</b>
F 3	PDS	<b>153</b>
F 4	F.D.P.	<b>44</b>
F 5	GRÜNE	<b>26</b>
F 6	DVU	<b>44</b>
F 7	GRAUE	<b>6</b>
F 8	REP	<b>10</b>
F 9	Pro DM	<b>18</b>
F 10	NPD	<b>4</b>
F 11	PSG	<b>1</b>
<b>F</b>	<b>Zusammen</b>	<b>898</b>

Wahlkreis **289 - Dessau-Bitterfeld**

Gemeinde **01 006 - Törten**

Wahlbezirk **061 - in Törten**

## Erfassungsliste

über das Ergebnis der Wahl zum 14. Deutschen Bundestag am 27. September 1998

Erfassungszeit : 07.03.2000, 07:44:37 Uhr

A Wahlberechtigte insg. **1156**      A1 Wahlb. o. Sperrv. **1055**      A2 Wahlb. m. Sperrv. **101**      A3 Wahlb. nach Paragraph **0**

B Wähler insgesamt **864**      B1 Wähler mit Wahrschein **0**

### Erststimmen

### Zweitstimmen

C Ungültige Stimmen **10**

E Ungültige Stimmen **9**

D Gültige Stimmen **854**

F Gültige Stimmen **855**

von den gültigen Stimmen entfallen auf :

Sign.	Bewerber/innen	Partei	Stimmen
D 1	Hans-Jürgen Karge	CDU	<b>254</b>
D 2	Ilse Schumann	SPD	<b>343</b>
D 3	Heidemarie Ehlert	PDS	<b>175</b>
D 4	Siegfried Wentzkat	F.D.P.	<b>26</b>
D 5	Steffi Lemke	GRÜNE	<b>26</b>
D 7	Roman Gleißner	GRAUE	<b>9</b>
D 8	Dr. Klaus Rüdiger	REP	<b>21</b>
<b>D</b>	<b>Zusammen</b>		<b>854</b>

Sign.	Partei	Stimmen
F 1	CDU	<b>224</b>
F 2	SPD	<b>325</b>
F 3	PDS	<b>187</b>
F 4	F.D.P.	<b>31</b>
F 5	GRÜNE	<b>34</b>
F 6	DVU	<b>28</b>
F 7	GRAUE	<b>3</b>
F 8	REP	<b>4</b>
F 9	Pro DM	<b>16</b>
F 10	NPD	<b>1</b>
F 11	PSG	<b>2</b>
<b>F</b>	<b>Zusammen</b>	<b>855</b>

Wahlkreis **289 - Dessau-Bitterfeld**

Gemeinde **01 007 - Mildensee**

Wahlbezirk **070 - in Mildensee**

## Erfassungsliste

über das Ergebnis der Wahl zum 14. Deutschen Bundestag am 27. September 1998

Erfassungszeit : 07.03.2000, 07:44:38 Uhr

A Wahlberechtigte insg. **828**      A1 Wahlb. o. Sperrv. **769**      A2 Wahlb. m. Sperrv. **59**      A3 Wahlb. nach Paragraph **0**

B Wähler insgesamt **585**      B1 Wähler mit Wahrschein **0**

### Erststimmen

### Zweitstimmen

C Ungültige Stimmen **12**

E Ungültige Stimmen **10**

D Gültige Stimmen **573**

F Gültige Stimmen **575**

von den gültigen Stimmen entfallen auf :

Sign.	Bewerber/innen	Partei	Stimmen
D 1	Hans-Jürgen Karge	CDU	<b>153</b>
D 2	Ilse Schumann	SPD	<b>244</b>
D 3	Heidemarie Ehlert	PDS	<b>86</b>
D 4	Siegfried Wentzkat	F.D.P.	<b>57</b>
D 5	Steffi Lemke	GRÜNE	<b>20</b>
D 7	Roman Gleißner	GRAUE	<b>1</b>
D 8	Dr. Klaus Rüdiger	REP	<b>12</b>
<b>D</b>	<b>Zusammen</b>		<b>573</b>

Sign.	Partei	Stimmen
F 1	CDU	<b>149</b>
F 2	SPD	<b>227</b>
F 3	PDS	<b>101</b>
F 4	F.D.P.	<b>30</b>
F 5	GRÜNE	<b>14</b>
F 6	DVU	<b>32</b>
F 7	GRAUE	<b>2</b>
F 8	REP	<b>5</b>
F 9	Pro DM	<b>15</b>
F 10	NPD	<b>0</b>
F 11	PSG	<b>0</b>
<b>F</b>	<b>Zusammen</b>	<b>575</b>

Wahlkreis **289 - Dessau-Bitterfeld**

Gemeinde **01 007 - Mildensee**

Wahlbezirk **071 - in Mildensee**

## Erfassungsliste

über das Ergebnis der Wahl zum 14. Deutschen Bundestag am 27. September 1998

Erfassungszeit : 07.03.2000, 07:44:38 Uhr

A Wahlberechtigte insg.      A1 Wahlb. o. Sperrv.      A2 Wahlb. m. Sperrv.      A3 Wahlb. nach Paragraph  
**961**                              **883**                              **78**                              **0**

B Wähler insgesamt              B1 Wähler mit Wahrschein  
**703**                              **0**

### Erststimmen

### Zweitstimmen

C Ungültige Stimmen              **10**                              E Ungültige Stimmen              **11**  
D Gültige Stimmen              **693**                              F Gültige Stimmen              **692**

von den gültigen Stimmen entfallen auf :

Sign.	Bewerber/innen	Partei	Stimmen
D 1	Hans-Jürgen Karge	CDU	<b>213</b>
D 2	Ilse Schumann	SPD	<b>254</b>
D 3	Heidemarie Ehlert	PDS	<b>116</b>
D 4	Siegfried Wentzkat	F.D.P.	<b>84</b>
D 5	Steffi Lemke	GRÜNE	<b>13</b>
D 7	Roman Gleißner	GRAUE	<b>2</b>
D 8	Dr. Klaus Rüdiger	REP	<b>11</b>
<b>D</b>	<b>Zusammen</b>		<b>693</b>

Sign.	Partei	Stimmen
F 1	CDU	<b>211</b>
F 2	SPD	<b>235</b>
F 3	PDS	<b>139</b>
F 4	F.D.P.	<b>42</b>
F 5	GRÜNE	<b>25</b>
F 6	DVU	<b>27</b>
F 7	GRAUE	<b>3</b>
F 8	REP	<b>1</b>
F 9	Pro DM	<b>7</b>
F 10	NPD	<b>1</b>
F 11	PSG	<b>1</b>
<b>F</b>	<b>Zusammen</b>	<b>692</b>

Wahlkreis **289 - Dessau-Bitterfeld**

Gemeinde **01 008 - Waldersee**

Wahlbezirk **080 - in Waldersee**

## Erfassungsliste

über das Ergebnis der Wahl zum 14. Deutschen Bundestag am 27. September 1998

Erfassungszeit : 07.03.2000, 07:44:38 Uhr

A Wahlberechtigte insg. **1157**      A1 Wahlb. o. Sperrv. **1062**      A2 Wahlb. m. Sperrv. **95**      A3 Wahlb. nach Paragraph **0**

B Wähler insgesamt **790**      B1 Wähler mit Wahrschein **1**

### Erststimmen

### Zweitstimmen

C Ungültige Stimmen **22**

E Ungültige Stimmen **17**

D Gültige Stimmen **768**

F Gültige Stimmen **773**

von den gültigen Stimmen entfallen auf :

Sign.	Bewerber/innen	Partei	Stimmen
D 1	Hans-Jürgen Karge	CDU	<b>224</b>
D 2	Ilse Schumann	SPD	<b>310</b>
D 3	Heidemarie Ehlert	PDS	<b>153</b>
D 4	Siegfried Wentzkat	F.D.P.	<b>38</b>
D 5	Steffi Lemke	GRÜNE	<b>19</b>
D 7	Roman Gleißner	GRAUE	<b>7</b>
D 8	Dr. Klaus Rüdiger	REP	<b>17</b>
<b>D</b>	<b>Zusammen</b>		<b>768</b>

Sign.	Partei	Stimmen
F 1	CDU	<b>217</b>
F 2	SPD	<b>258</b>
F 3	PDS	<b>179</b>
F 4	F.D.P.	<b>41</b>
F 5	GRÜNE	<b>28</b>
F 6	DVU	<b>20</b>
F 7	GRAUE	<b>3</b>
F 8	REP	<b>7</b>
F 9	Pro DM	<b>17</b>
F 10	NPD	<b>3</b>
F 11	PSG	<b>0</b>
<b>F</b>	<b>Zusammen</b>	<b>773</b>

Wahlkreis **289 - Dessau-Bitterfeld**  
 Gemeinde **01 008 - Waldersee**  
 Wahlbezirk **081 - in Waldersee**

## Erfassungsliste

über das Ergebnis der Wahl zum 14. Deutschen Bundestag am 27. September 1998

Erfassungszeit : 07.03.2000, 07:44:38 Uhr

A Wahlberechtigte insg.	A1 Wahlb. o. Sperrv.	A2 Wahlb. m. Sperrv.	A3 Wahlb. nach Paragraph
<b>1214</b>	<b>1119</b>	<b>95</b>	<b>0</b>

B Wähler insgesamt	B1 Wähler mit Wahrschein
<b>894</b>	<b>2</b>

### Erststimmen

### Zweitstimmen

C Ungültige Stimmen	E Ungültige Stimmen
<b>15</b>	<b>9</b>
D Gültige Stimmen	F Gültige Stimmen
<b>879</b>	<b>885</b>

von den gültigen Stimmen entfallen auf :

Sign.	Bewerber/innen	Partei	Stimmen
D 1	Hans-Jürgen Karge	CDU	<b>292</b>
D 2	Ilse Schumann	SPD	<b>343</b>
D 3	Heidemarie Ehlert	PDS	<b>148</b>
D 4	Siegfried Wentzkat	F.D.P.	<b>35</b>
D 5	Steffi Lemke	GRÜNE	<b>30</b>
D 7	Roman Gleißner	GRAUE	<b>8</b>
D 8	Dr. Klaus Rüdiger	REP	<b>23</b>
<b>D</b>	<b>Zusammen</b>		<b>879</b>

Sign.	Partei	Stimmen
F 1	CDU	<b>265</b>
F 2	SPD	<b>300</b>
F 3	PDS	<b>191</b>
F 4	F.D.P.	<b>42</b>
F 5	GRÜNE	<b>25</b>
F 6	DVU	<b>32</b>
F 7	GRAUE	<b>4</b>
F 8	REP	<b>5</b>
F 9	Pro DM	<b>20</b>
F 10	NPD	<b>0</b>
F 11	PSG	<b>1</b>
<b>F</b>	<b>Zusammen</b>	<b>885</b>

Wahlkreis **289 - Dessau-Bitterfeld**

Gemeinde **01 009 - Ziebigk**

Wahlbezirk **090 - in Ziebigk**

## Erfassungsliste

über das Ergebnis der Wahl zum 14. Deutschen Bundestag am 27. September 1998

Erfassungszeit : 07.03.2000, 07:44:39 Uhr

A Wahlberechtigte insg.      A1 Wahlb. o. Sperrv.      A2 Wahlb. m. Sperrv.      A3 Wahlb. nach Paragraph  
**1430**                              **1255**                              **175**                              **0**

B Wähler insgesamt              B1 Wähler mit Wahrschein  
**1063**                              **0**

### Erststimmen

### Zweitstimmen

C Ungültige Stimmen              **11**

E Ungültige Stimmen              **12**

D Gültige Stimmen                  **1052**

F Gültige Stimmen                  **1051**

von den gültigen Stimmen entfallen auf :

Sign.	Bewerber/innen	Partei	Stimmen
D 1	Hans-Jürgen Karge	CDU	<b>293</b>
D 2	Ilse Schumann	SPD	<b>437</b>
D 3	Heidemarie Ehlert	PDS	<b>193</b>
D 4	Siegfried Wentzkat	F.D.P.	<b>45</b>
D 5	Steffi Lemke	GRÜNE	<b>56</b>
D 7	Roman Gleißner	GRAUE	<b>18</b>
D 8	Dr. Klaus Rüdiger	REP	<b>10</b>
<b>D</b>	<b>Zusammen</b>		<b>1052</b>

Sign.	Partei	Stimmen
F 1	CDU	<b>283</b>
F 2	SPD	<b>406</b>
F 3	PDS	<b>221</b>
F 4	F.D.P.	<b>43</b>
F 5	GRÜNE	<b>53</b>
F 6	DVU	<b>17</b>
F 7	GRAUE	<b>13</b>
F 8	REP	<b>4</b>
F 9	Pro DM	<b>11</b>
F 10	NPD	<b>0</b>
F 11	PSG	<b>0</b>
<b>F</b>	<b>Zusammen</b>	<b>1051</b>

Wahlkreis **289 - Dessau-Bitterfeld**

Gemeinde **01 009 - Ziebigk**

Wahlbezirk **091 - in Ziebigk**

## Erfassungsliste

über das Ergebnis der Wahl zum 14. Deutschen Bundestag am 27. September 1998

Erfassungszeit : 07.03.2000, 07:44:39 Uhr

A Wahlberechtigte insg.      A1 Wahlb. o. Sperrv.      A2 Wahlb. m. Sperrv.      A3 Wahlb. nach Paragraph  
**1618**                              **1404**                              **214**                              **0**

B Wähler insgesamt              B1 Wähler mit Wahrschein  
**1153**                              **0**

### Erststimmen

### Zweitstimmen

C Ungültige Stimmen              **11**  
D Gültige Stimmen                  **1142**

E Ungültige Stimmen              **7**  
F Gültige Stimmen                  **1146**

von den gültigen Stimmen entfallen auf :

Sign.	Bewerber/innen	Partei	Stimmen
D 1	Hans-Jürgen Karge	CDU	<b>394</b>
D 2	Ilse Schumann	SPD	<b>423</b>
D 3	Heidemarie Ehlert	PDS	<b>188</b>
D 4	Siegfried Wentzkat	F.D.P.	<b>48</b>
D 5	Steffi Lemke	GRÜNE	<b>56</b>
D 7	Roman Gleißner	GRAUE	<b>14</b>
D 8	Dr. Klaus Rüdiger	REP	<b>19</b>
<b>D</b>	<b>Zusammen</b>		<b>1142</b>

Sign.	Partei	Stimmen
F 1	CDU	<b>348</b>
F 2	SPD	<b>388</b>
F 3	PDS	<b>218</b>
F 4	F.D.P.	<b>66</b>
F 5	GRÜNE	<b>61</b>
F 6	DVU	<b>31</b>
F 7	GRAUE	<b>11</b>
F 8	REP	<b>4</b>
F 9	Pro DM	<b>17</b>
F 10	NPD	<b>0</b>
F 11	PSG	<b>2</b>
<b>F</b>	<b>Zusammen</b>	<b>1146</b>

Wahlkreis **289 - Dessau-Bitterfeld**

Gemeinde **01 009 - Ziebigk**

Wahlbezirk **092 - in Ziebigk**

## Erfassungsliste

über das Ergebnis der Wahl zum 14. Deutschen Bundestag am 27. September 1998

Erfassungszeit : 07.03.2000, 07:44:39 Uhr

A Wahlberechtigte insg.      A1 Wahlb. o. Sperrv.      A2 Wahlb. m. Sperrv.      A3 Wahlb. nach Paragraph  
**1244**                              **1125**                              **119**                              **0**

B Wähler insgesamt              B1 Wähler mit Wahrschein  
**895**                              **0**

### Erststimmen

### Zweitstimmen

C Ungültige Stimmen              **13**  
D Gültige Stimmen                  **882**

E Ungültige Stimmen              **13**  
F Gültige Stimmen                  **882**

von den gültigen Stimmen entfallen auf :

Sign.	Bewerber/innen	Partei	Stimmen
D 1	Hans-Jürgen Karge	CDU	<b>269</b>
D 2	Ilse Schumann	SPD	<b>376</b>
D 3	Heidemarie Ehlert	PDS	<b>164</b>
D 4	Siegfried Wentzkat	F.D.P.	<b>21</b>
D 5	Steffi Lemke	GRÜNE	<b>28</b>
D 7	Roman Gleißner	GRAUE	<b>11</b>
D 8	Dr. Klaus Rüdiger	REP	<b>13</b>
<b>D</b>	<b>Zusammen</b>		<b>882</b>

Sign.	Partei	Stimmen
F 1	CDU	<b>251</b>
F 2	SPD	<b>325</b>
F 3	PDS	<b>185</b>
F 4	F.D.P.	<b>35</b>
F 5	GRÜNE	<b>34</b>
F 6	DVU	<b>20</b>
F 7	GRAUE	<b>5</b>
F 8	REP	<b>4</b>
F 9	Pro DM	<b>20</b>
F 10	NPD	<b>2</b>
F 11	PSG	<b>1</b>
<b>F</b>	<b>Zusammen</b>	<b>882</b>

Wahlkreis **289 - Dessau-Bitterfeld**

Gemeinde **01 009 - Ziebigk**

Wahlbezirk **093 - in Ziebigk**

## Erfassungsliste

über das Ergebnis der Wahl zum 14. Deutschen Bundestag am 27. September 1998

Erfassungszeit : 07.03.2000, 07:44:40 Uhr

A Wahlberechtigte insg. **1061**      A1 Wahlb. o. Sperrv. **949**      A2 Wahlb. m. Sperrv. **112**      A3 Wahlb. nach Paragraph **0**

B Wähler insgesamt **781**      B1 Wähler mit Wahrschein **2**

### Erststimmen

### Zweitstimmen

C Ungültige Stimmen **9**  
D Gültige Stimmen **772**

E Ungültige Stimmen **9**  
F Gültige Stimmen **772**

von den gültigen Stimmen entfallen auf :

Sign.	Bewerber/innen	Partei	Stimmen
D 1	Hans-Jürgen Karge	CDU	<b>197</b>
D 2	Ilse Schumann	SPD	<b>320</b>
D 3	Heidemarie Ehlert	PDS	<b>150</b>
D 4	Siegfried Wentzkat	F.D.P.	<b>31</b>
D 5	Steffi Lemke	GRÜNE	<b>50</b>
D 7	Roman Gleißner	GRAUE	<b>5</b>
D 8	Dr. Klaus Rüdiger	REP	<b>19</b>
<b>D</b>	<b>Zusammen</b>		<b>772</b>

Sign.	Partei	Stimmen
F 1	CDU	<b>184</b>
F 2	SPD	<b>286</b>
F 3	PDS	<b>181</b>
F 4	F.D.P.	<b>29</b>
F 5	GRÜNE	<b>40</b>
F 6	DVU	<b>20</b>
F 7	GRAUE	<b>7</b>
F 8	REP	<b>7</b>
F 9	Pro DM	<b>17</b>
F 10	NPD	<b>0</b>
F 11	PSG	<b>1</b>
<b>F</b>	<b>Zusammen</b>	<b>772</b>

Wahlkreis **289 - Dessau-Bitterfeld**

Gemeinde **01 010 - Siedlung**

Wahlbezirk **100 - in Siedlung**

## Erfassungsliste

über das Ergebnis der Wahl zum 14. Deutschen Bundestag am 27. September 1998

Erfassungszeit : 07.03.2000, 07:44:40 Uhr

A Wahlberechtigte insg. **1224**      A1 Wahlb. o. Sperrv. **999**      A2 Wahlb. m. Sperrv. **225**      A3 Wahlb. nach Paragraph **0**

B Wähler insgesamt **828**      B1 Wähler mit Wahrschein **2**

### Erststimmen

### Zweitstimmen

C Ungültige Stimmen **3**

E Ungültige Stimmen **3**

D Gültige Stimmen **825**

F Gültige Stimmen **825**

von den gültigen Stimmen entfallen auf :

Sign.	Bewerber/innen	Partei	Stimmen
D 1	Hans-Jürgen Karge	CDU	<b>241</b>
D 2	Ilse Schumann	SPD	<b>335</b>
D 3	Heidemarie Ehlert	PDS	<b>154</b>
D 4	Siegfried Wentzkat	F.D.P.	<b>34</b>
D 5	Steffi Lemke	GRÜNE	<b>47</b>
D 7	Roman Gleißner	GRAUE	<b>4</b>
D 8	Dr. Klaus Rüdiger	REP	<b>10</b>
<b>D</b>	<b>Zusammen</b>		<b>825</b>

Sign.	Partei	Stimmen
F 1	CDU	<b>226</b>
F 2	SPD	<b>289</b>
F 3	PDS	<b>185</b>
F 4	F.D.P.	<b>41</b>
F 5	GRÜNE	<b>50</b>
F 6	DVU	<b>13</b>
F 7	GRAUE	<b>5</b>
F 8	REP	<b>5</b>
F 9	Pro DM	<b>10</b>
F 10	NPD	<b>1</b>
F 11	PSG	<b>0</b>
<b>F</b>	<b>Zusammen</b>	<b>825</b>

Wahlkreis **289 - Dessau-Bitterfeld**

Gemeinde **01 010 - Siedlung**

Wahlbezirk **101 - in Siedlung**

## Erfassungsliste

über das Ergebnis der Wahl zum 14. Deutschen Bundestag am 27. September 1998

Erfassungszeit : 07.03.2000, 07:44:40 Uhr

A Wahlberechtigte insg.      A1 Wahlb. o. Sperrv.      A2 Wahlb. m. Sperrv.      A3 Wahlb. nach Paragraph  
**1341**                              **1132**                              **209**                              **0**

B Wähler insgesamt              B1 Wähler mit Wahrschein  
**1001**                              **1**

### Erststimmen

### Zweitstimmen

C Ungültige Stimmen              **6**                              E Ungültige Stimmen              **3**  
D Gültige Stimmen              **995**                              F Gültige Stimmen              **998**

von den gültigen Stimmen entfallen auf :

Sign.	Bewerber/innen	Partei	Stimmen
D 1	Hans-Jürgen Karge	CDU	<b>280</b>
D 2	Ilse Schumann	SPD	<b>415</b>
D 3	Heidemarie Ehlert	PDS	<b>176</b>
D 4	Siegfried Wentzkat	F.D.P.	<b>37</b>
D 5	Steffi Lemke	GRÜNE	<b>71</b>
D 7	Roman Gleißner	GRAUE	<b>7</b>
D 8	Dr. Klaus Rüdiger	REP	<b>9</b>
<b>D</b>	<b>Zusammen</b>		<b>995</b>

Sign.	Partei	Stimmen
F 1	CDU	<b>253</b>
F 2	SPD	<b>368</b>
F 3	PDS	<b>218</b>
F 4	F.D.P.	<b>60</b>
F 5	GRÜNE	<b>60</b>
F 6	DVU	<b>14</b>
F 7	GRAUE	<b>5</b>
F 8	REP	<b>6</b>
F 9	Pro DM	<b>12</b>
F 10	NPD	<b>1</b>
F 11	PSG	<b>1</b>
<b>F</b>	<b>Zusammen</b>	<b>998</b>

Wahlkreis **289 - Dessau-Bitterfeld**

Gemeinde **01 010 - Siedlung**

Wahlbezirk **102 - in Siedlung**

## Erfassungsliste

über das Ergebnis der Wahl zum 14. Deutschen Bundestag am 27. September 1998

Erfassungszeit : 07.03.2000, 07:44:40 Uhr

A Wahlberechtigte insg. **1173**      A1 Wahlb. o. Sperrv. **1050**      A2 Wahlb. m. Sperrv. **123**      A3 Wahlb. nach Paragraph **0**

B Wähler insgesamt **861**      B1 Wähler mit Wahrschein **0**

### Erststimmen

### Zweitstimmen

C Ungültige Stimmen **6**  
D Gültige Stimmen **855**

E Ungültige Stimmen **4**  
F Gültige Stimmen **857**

von den gültigen Stimmen entfallen auf :

Sign.	Bewerber/innen	Partei	Stimmen
D 1	Hans-Jürgen Karge	CDU	<b>230</b>
D 2	Ilse Schumann	SPD	<b>361</b>
D 3	Heidemarie Ehlert	PDS	<b>166</b>
D 4	Siegfried Wentzkat	F.D.P.	<b>35</b>
D 5	Steffi Lemke	GRÜNE	<b>43</b>
D 7	Roman Gleißner	GRAUE	<b>6</b>
D 8	Dr. Klaus Rüdiger	REP	<b>14</b>
<b>D</b>	<b>Zusammen</b>		<b>855</b>

Sign.	Partei	Stimmen
F 1	CDU	<b>216</b>
F 2	SPD	<b>313</b>
F 3	PDS	<b>195</b>
F 4	F.D.P.	<b>39</b>
F 5	GRÜNE	<b>50</b>
F 6	DVU	<b>12</b>
F 7	GRAUE	<b>6</b>
F 8	REP	<b>3</b>
F 9	Pro DM	<b>21</b>
F 10	NPD	<b>1</b>
F 11	PSG	<b>1</b>
<b>F</b>	<b>Zusammen</b>	<b>857</b>

Wahlkreis **289 - Dessau-Bitterfeld**

Gemeinde **01 010 - Siedlung**

Wahlbezirk **103 - in Siedlung**

## Erfassungsliste

über das Ergebnis der Wahl zum 14. Deutschen Bundestag am 27. September 1998

Erfassungszeit : 07.03.2000, 07:44:41 Uhr

A Wahlberechtigte insg.      A1 Wahlb. o. Sperrv.      A2 Wahlb. m. Sperrv.      A3 Wahlb. nach Paragraph  
**1036**                              **930**                              **106**                              **0**

B Wähler insgesamt              B1 Wähler mit Wahlschein  
**683**                              **0**

### Erststimmen

### Zweitstimmen

C Ungültige Stimmen              **9**  
D Gültige Stimmen                  **674**

E Ungültige Stimmen              **9**  
F Gültige Stimmen                  **674**

von den gültigen Stimmen entfallen auf :

Sign.	Bewerber/innen	Partei	Stimmen
D 1	Hans-Jürgen Karge	CDU	<b>221</b>
D 2	Ilse Schumann	SPD	<b>233</b>
D 3	Heidemarie Ehlert	PDS	<b>149</b>
D 4	Siegfried Wentzkat	F.D.P.	<b>25</b>
D 5	Steffi Lemke	GRÜNE	<b>31</b>
D 7	Roman Gleißner	GRAUE	<b>4</b>
D 8	Dr. Klaus Rüdiger	REP	<b>11</b>
<b>D</b>	<b>Zusammen</b>		<b>674</b>

Sign.	Partei	Stimmen
F 1	CDU	<b>202</b>
F 2	SPD	<b>214</b>
F 3	PDS	<b>160</b>
F 4	F.D.P.	<b>24</b>
F 5	GRÜNE	<b>30</b>
F 6	DVU	<b>19</b>
F 7	GRAUE	<b>3</b>
F 8	REP	<b>5</b>
F 9	Pro DM	<b>12</b>
F 10	NPD	<b>1</b>
F 11	PSG	<b>4</b>
<b>F</b>	<b>Zusammen</b>	<b>674</b>

Wahlkreis **289 - Dessau-Bitterfeld**  
 Gemeinde **01 011 - Großkühnau**  
 Wahlbezirk **110 - in Großkühnau**

## Erfassungsliste

über das Ergebnis der Wahl zum 14. Deutschen Bundestag am 27. September 1998

Erfassungszeit : 07.03.2000, 07:44:41 Uhr

A Wahlberechtigte insg.	A1 Wahlb. o. Sperrv.	A2 Wahlb. m. Sperrv.	A3 Wahlb. nach Paragraph
<b>890</b>	<b>836</b>	<b>54</b>	<b>0</b>

B Wähler insgesamt	B1 Wähler mit Wahlschein
<b>672</b>	<b>0</b>

### Erststimmen

### Zweitstimmen

C Ungültige Stimmen	E Ungültige Stimmen
<b>12</b>	<b>12</b>
D Gültige Stimmen	F Gültige Stimmen
<b>660</b>	<b>660</b>

von den gültigen Stimmen entfallen auf :

Sign.	Bewerber/innen	Partei	Stimmen
D 1	Hans-Jürgen Karge	CDU	<b>207</b>
D 2	Ilse Schumann	SPD	<b>284</b>
D 3	Heidemarie Ehlert	PDS	<b>119</b>
D 4	Siegfried Wentzkat	F.D.P.	<b>19</b>
D 5	Steffi Lemke	GRÜNE	<b>18</b>
D 7	Roman Gleißner	GRAUE	<b>3</b>
D 8	Dr. Klaus Rüdiger	REP	<b>10</b>
<b>D</b>	<b>Zusammen</b>		<b>660</b>

Sign.	Partei	Stimmen
F 1	CDU	<b>187</b>
F 2	SPD	<b>249</b>
F 3	PDS	<b>140</b>
F 4	F.D.P.	<b>24</b>
F 5	GRÜNE	<b>10</b>
F 6	DVU	<b>21</b>
F 7	GRAUE	<b>0</b>
F 8	REP	<b>1</b>
F 9	Pro DM	<b>18</b>
F 10	NPD	<b>8</b>
F 11	PSG	<b>2</b>
<b>F</b>	<b>Zusammen</b>	<b>660</b>

Wahlkreis **289 - Dessau-Bitterfeld**  
 Gemeinde **01 012 - Kleinkühnau**  
 Wahlbezirk **120 - in Kleinkühnau**

## Erfassungsliste

über das Ergebnis der Wahl zum 14. Deutschen Bundestag am 27. September 1998

Erfassungszeit : 07.03.2000, 07:44:41 Uhr

A Wahlberechtigte insg.	A1 Wahlb. o. Sperrv.	A2 Wahlb. m. Sperrv.	A3 Wahlb. nach Paragraph
<b>1597</b>	<b>1471</b>	<b>126</b>	<b>0</b>

B Wähler insgesamt	B1 Wähler mit Wahrschein
<b>1178</b>	<b>0</b>

### Erststimmen

### Zweitstimmen

C Ungültige Stimmen	E Ungültige Stimmen
<b>26</b>	<b>23</b>
D Gültige Stimmen	F Gültige Stimmen
<b>1152</b>	<b>1155</b>

von den gültigen Stimmen entfallen auf :

Sign.	Bewerber/innen	Partei	Stimmen
D 1	Hans-Jürgen Karge	CDU	<b>385</b>
D 2	Ilse Schumann	SPD	<b>405</b>
D 3	Heidemarie Ehlert	PDS	<b>231</b>
D 4	Siegfried Wentzkat	F.D.P.	<b>27</b>
D 5	Steffi Lemke	GRÜNE	<b>50</b>
D 7	Roman Gleißner	GRAUE	<b>17</b>
D 8	Dr. Klaus Rüdiger	REP	<b>37</b>
<b>D</b>	<b>Zusammen</b>		<b>1152</b>

Sign.	Partei	Stimmen
F 1	CDU	<b>337</b>
F 2	SPD	<b>371</b>
F 3	PDS	<b>265</b>
F 4	F.D.P.	<b>38</b>
F 5	GRÜNE	<b>46</b>
F 6	DVU	<b>48</b>
F 7	GRAUE	<b>6</b>
F 8	REP	<b>10</b>
F 9	Pro DM	<b>20</b>
F 10	NPD	<b>10</b>
F 11	PSG	<b>4</b>
<b>F</b>	<b>Zusammen</b>	<b>1155</b>

Wahlkreis **289 - Dessau-Bitterfeld**

Gemeinde **01 013 - West**

Wahlbezirk **130 - in West**

## Erfassungsliste

über das Ergebnis der Wahl zum 14. Deutschen Bundestag am 27. September 1998

Erfassungszeit : 07.03.2000, 07:44:41 Uhr

A Wahlberechtigte insg.      A1 Wahlb. o. Sperrv.      A2 Wahlb. m. Sperrv.      A3 Wahlb. nach Paragraph  
**467**                              **439**                              **28**                              **0**

B Wähler insgesamt              B1 Wähler mit Wahrschein  
**251**                              **1**

### Erststimmen

### Zweitstimmen

C Ungültige Stimmen              **7**

E Ungültige Stimmen              **5**

D Gültige Stimmen                  **244**

F Gültige Stimmen                  **246**

von den gültigen Stimmen entfallen auf :

Sign.	Bewerber/innen	Partei	Stimmen
D 1	Hans-Jürgen Karge	CDU	<b>55</b>
D 2	Ilse Schumann	SPD	<b>91</b>
D 3	Heidemarie Ehlert	PDS	<b>68</b>
D 4	Siegfried Wentzkat	F.D.P.	<b>7</b>
D 5	Steffi Lemke	GRÜNE	<b>6</b>
D 7	Roman Gleißner	GRAUE	<b>1</b>
D 8	Dr. Klaus Rüdiger	REP	<b>16</b>
<b>D</b>	<b>Zusammen</b>		<b>244</b>

Sign.	Partei	Stimmen
F 1	CDU	<b>49</b>
F 2	SPD	<b>91</b>
F 3	PDS	<b>56</b>
F 4	F.D.P.	<b>4</b>
F 5	GRÜNE	<b>5</b>
F 6	DVU	<b>19</b>
F 7	GRAUE	<b>1</b>
F 8	REP	<b>5</b>
F 9	Pro DM	<b>14</b>
F 10	NPD	<b>2</b>
F 11	PSG	<b>0</b>
<b>F</b>	<b>Zusammen</b>	<b>246</b>

Wahlkreis **289 - Dessau-Bitterfeld**

Gemeinde **01 013 - West**

Wahlbezirk **131 - in West**

## Erfassungsliste

über das Ergebnis der Wahl zum 14. Deutschen Bundestag am 27. September 1998

Erfassungszeit : 07.03.2000, 07:44:42 Uhr

A Wahlberechtigte insg. **583**      A1 Wahlb. o. Sperrv. **545**      A2 Wahlb. m. Sperrv. **38**      A3 Wahlb. nach Paragraph **0**

B Wähler insgesamt **335**      B1 Wähler mit Wahrschein **0**

### Erststimmen

### Zweitstimmen

C Ungültige Stimmen **5**  
D Gültige Stimmen **330**

E Ungültige Stimmen **3**  
F Gültige Stimmen **332**

von den gültigen Stimmen entfallen auf :

Sign.	Bewerber/innen	Partei	Stimmen
D 1	Hans-Jürgen Karge	CDU	<b>86</b>
D 2	Ilse Schumann	SPD	<b>130</b>
D 3	Heidemarie Ehlert	PDS	<b>74</b>
D 4	Siegfried Wentzkat	F.D.P.	<b>9</b>
D 5	Steffi Lemke	GRÜNE	<b>6</b>
D 7	Roman Gleißner	GRAUE	<b>8</b>
D 8	Dr. Klaus Rüdiger	REP	<b>17</b>
<b>D</b>	<b>Zusammen</b>		<b>330</b>

Sign.	Partei	Stimmen
F 1	CDU	<b>76</b>
F 2	SPD	<b>117</b>
F 3	PDS	<b>69</b>
F 4	F.D.P.	<b>7</b>
F 5	GRÜNE	<b>8</b>
F 6	DVU	<b>23</b>
F 7	GRAUE	<b>3</b>
F 8	REP	<b>4</b>
F 9	Pro DM	<b>19</b>
F 10	NPD	<b>3</b>
F 11	PSG	<b>3</b>
<b>F</b>	<b>Zusammen</b>	<b>332</b>

Wahlkreis **289 - Dessau-Bitterfeld**

Gemeinde **01 014 - Alten**

Wahlbezirk **140 - in Alten**

## Erfassungsliste

über das Ergebnis der Wahl zum 14. Deutschen Bundestag am 27. September 1998

Erfassungszeit : 07.03.2000, 07:44:42 Uhr

A Wahlberechtigte insg.      A1 Wahlb. o. Sperrv.      A2 Wahlb. m. Sperrv.      A3 Wahlb. nach Paragraph  
**1400**                              **1283**                              **117**                              **0**

B Wähler insgesamt              B1 Wähler mit Wahlschein  
**1052**                              **0**

### Erststimmen

### Zweitstimmen

C Ungültige Stimmen              **5**                              E Ungültige Stimmen              **2**  
D Gültige Stimmen              **1047**                              F Gültige Stimmen              **1050**

von den gültigen Stimmen entfallen auf :

Sign.	Bewerber/innen	Partei	Stimmen
D 1	Hans-Jürgen Karge	CDU	<b>326</b>
D 2	Ilse Schumann	SPD	<b>425</b>
D 3	Heidemarie Ehlert	PDS	<b>204</b>
D 4	Siegfried Wentzkat	F.D.P.	<b>36</b>
D 5	Steffi Lemke	GRÜNE	<b>28</b>
D 7	Roman Gleißner	GRAUE	<b>6</b>
D 8	Dr. Klaus Rüdiger	REP	<b>22</b>
<b>D</b>	<b>Zusammen</b>		<b>1047</b>

Sign.	Partei	Stimmen
F 1	CDU	<b>313</b>
F 2	SPD	<b>359</b>
F 3	PDS	<b>242</b>
F 4	F.D.P.	<b>33</b>
F 5	GRÜNE	<b>31</b>
F 6	DVU	<b>35</b>
F 7	GRAUE	<b>3</b>
F 8	REP	<b>8</b>
F 9	Pro DM	<b>23</b>
F 10	NPD	<b>1</b>
F 11	PSG	<b>2</b>
<b>F</b>	<b>Zusammen</b>	<b>1050</b>

Wahlkreis **289 - Dessau-Bitterfeld**

Gemeinde **01 014 - Alten**

Wahlbezirk **141 - in Alten**

## Erfassungsliste

über das Ergebnis der Wahl zum 14. Deutschen Bundestag am 27. September 1998

Erfassungszeit : 07.03.2000, 07:44:42 Uhr

A Wahlberechtigte insg.      A1 Wahlb. o. Sperrv.      A2 Wahlb. m. Sperrv.      A3 Wahlb. nach Paragraph  
**1493**                              **1356**                              **137**                              **0**

B Wähler insgesamt              B1 Wähler mit Wahrschein  
**1031**                              **0**

### Erststimmen

### Zweitstimmen

C Ungültige Stimmen              **17**

E Ungültige Stimmen              **13**

D Gültige Stimmen                  **1014**

F Gültige Stimmen                  **1018**

von den gültigen Stimmen entfallen auf :

Sign.	Bewerber/innen	Partei	Stimmen
D 1	Hans-Jürgen Karge	CDU	<b>206</b>
D 2	Ilse Schumann	SPD	<b>493</b>
D 3	Heidemarie Ehlert	PDS	<b>193</b>
D 4	Siegfried Wentzkat	F.D.P.	<b>54</b>
D 5	Steffi Lemke	GRÜNE	<b>38</b>
D 7	Roman Gleißner	GRAUE	<b>8</b>
D 8	Dr. Klaus Rüdiger	REP	<b>22</b>
<b>D</b>	<b>Zusammen</b>		<b>1014</b>

Sign.	Partei	Stimmen
F 1	CDU	<b>211</b>
F 2	SPD	<b>436</b>
F 3	PDS	<b>231</b>
F 4	F.D.P.	<b>38</b>
F 5	GRÜNE	<b>32</b>
F 6	DVU	<b>23</b>
F 7	GRAUE	<b>6</b>
F 8	REP	<b>6</b>
F 9	Pro DM	<b>28</b>
F 10	NPD	<b>3</b>
F 11	PSG	<b>4</b>
<b>F</b>	<b>Zusammen</b>	<b>1018</b>

Wahlkreis **289 - Dessau-Bitterfeld**

Gemeinde **01 014 - Alten**

Wahlbezirk **142 - in Alten**

## Erfassungsliste

über das Ergebnis der Wahl zum 14. Deutschen Bundestag am 27. September 1998

Erfassungszeit : 07.03.2000, 07:44:42 Uhr

A Wahlberechtigte insg. **1057**      A1 Wahlb. o. Sperrv. **949**      A2 Wahlb. m. Sperrv. **108**      A3 Wahlb. nach Paragraph **0**

B Wähler insgesamt **768**      B1 Wähler mit Wahrschein **0**

### Erststimmen

### Zweitstimmen

C Ungültige Stimmen **14**

E Ungültige Stimmen **12**

D Gültige Stimmen **754**

F Gültige Stimmen **756**

von den gültigen Stimmen entfallen auf :

Sign.	Bewerber/innen	Partei	Stimmen
D 1	Hans-Jürgen Karge	CDU	<b>254</b>
D 2	Ilse Schumann	SPD	<b>267</b>
D 3	Heidemarie Ehlert	PDS	<b>160</b>
D 4	Siegfried Wentzkat	F.D.P.	<b>27</b>
D 5	Steffi Lemke	GRÜNE	<b>26</b>
D 7	Roman Gleißner	GRAUE	<b>5</b>
D 8	Dr. Klaus Rüdiger	REP	<b>15</b>
<b>D</b>	<b>Zusammen</b>		<b>754</b>

Sign.	Partei	Stimmen
F 1	CDU	<b>230</b>
F 2	SPD	<b>257</b>
F 3	PDS	<b>166</b>
F 4	F.D.P.	<b>27</b>
F 5	GRÜNE	<b>15</b>
F 6	DVU	<b>27</b>
F 7	GRAUE	<b>6</b>
F 8	REP	<b>10</b>
F 9	Pro DM	<b>15</b>
F 10	NPD	<b>1</b>
F 11	PSG	<b>2</b>
<b>F</b>	<b>Zusammen</b>	<b>756</b>

Wahlkreis **289 - Dessau-Bitterfeld**

Gemeinde **01 015 - Kochstedt**

Wahlbezirk **150 - in Kochstedt**

## Erfassungsliste

über das Ergebnis der Wahl zum 14. Deutschen Bundestag am 27. September 1998

Erfassungszeit : 07.03.2000, 07:44:43 Uhr

A Wahlberechtigte insg.      A1 Wahlb. o. Sperrv.      A2 Wahlb. m. Sperrv.      A3 Wahlb. nach Paragraph  
**1678**                              **1591**                              **87**                              **0**

B Wähler insgesamt              B1 Wähler mit Wahrschein  
**1257**                              **0**

### Erststimmen

### Zweitstimmen

C Ungültige Stimmen              **29**

E Ungültige Stimmen              **21**

D Gültige Stimmen                  **1228**

F Gültige Stimmen                  **1236**

von den gültigen Stimmen entfallen auf :

Sign.	Bewerber/innen	Partei	Stimmen
D 1	Hans-Jürgen Karge	CDU	<b>429</b>
D 2	Ilse Schumann	SPD	<b>466</b>
D 3	Heidemarie Ehlert	PDS	<b>230</b>
D 4	Siegfried Wentzkat	F.D.P.	<b>43</b>
D 5	Steffi Lemke	GRÜNE	<b>31</b>
D 7	Roman Gleißner	GRAUE	<b>6</b>
D 8	Dr. Klaus Rüdiger	REP	<b>23</b>
<b>D</b>	<b>Zusammen</b>		<b>1228</b>

Sign.	Partei	Stimmen
F 1	CDU	<b>380</b>
F 2	SPD	<b>418</b>
F 3	PDS	<b>265</b>
F 4	F.D.P.	<b>66</b>
F 5	GRÜNE	<b>40</b>
F 6	DVU	<b>28</b>
F 7	GRAUE	<b>7</b>
F 8	REP	<b>7</b>
F 9	Pro DM	<b>25</b>
F 10	NPD	<b>0</b>
F 11	PSG	<b>0</b>
<b>F</b>	<b>Zusammen</b>	<b>1236</b>

Wahlkreis **289 - Dessau-Bitterfeld**

Gemeinde **01 016 - Mosigkau**

Wahlbezirk **160 - in Mosigkau**

## Erfassungsliste

über das Ergebnis der Wahl zum 14. Deutschen Bundestag am 27. September 1998

Erfassungszeit : 07.03.2000, 07:44:43 Uhr

A Wahlberechtigte insg. **816**      A1 Wahlb. o. Sperrv. **756**      A2 Wahlb. m. Sperrv. **60**      A3 Wahlb. nach Paragraph **0**

B Wähler insgesamt **576**      B1 Wähler mit Wahrschein **0**

### Erststimmen

### Zweitstimmen

C Ungültige Stimmen **10**

E Ungültige Stimmen **12**

D Gültige Stimmen **566**

F Gültige Stimmen **564**

von den gültigen Stimmen entfallen auf :

Sign.	Bewerber/innen	Partei	Stimmen
D 1	Hans-Jürgen Karge	CDU	<b>189</b>
D 2	Ilse Schumann	SPD	<b>208</b>
D 3	Heidemarie Ehlert	PDS	<b>105</b>
D 4	Siegfried Wentzkat	F.D.P.	<b>16</b>
D 5	Steffi Lemke	GRÜNE	<b>27</b>
D 7	Roman Gleißner	GRAUE	<b>7</b>
D 8	Dr. Klaus Rüdiger	REP	<b>14</b>
<b>D</b>	<b>Zusammen</b>		<b>566</b>

Sign.	Partei	Stimmen
F 1	CDU	<b>165</b>
F 2	SPD	<b>184</b>
F 3	PDS	<b>136</b>
F 4	F.D.P.	<b>21</b>
F 5	GRÜNE	<b>23</b>
F 6	DVU	<b>18</b>
F 7	GRAUE	<b>0</b>
F 8	REP	<b>2</b>
F 9	Pro DM	<b>13</b>
F 10	NPD	<b>2</b>
F 11	PSG	<b>0</b>
<b>F</b>	<b>Zusammen</b>	<b>564</b>

Wahlkreis **289 - Dessau-Bitterfeld**

Gemeinde **01 016 - Mosigkau**

Wahlbezirk **161 - in Mosigkau**

## Erfassungsliste

über das Ergebnis der Wahl zum 14. Deutschen Bundestag am 27. September 1998

Erfassungszeit : 07.03.2000, 07:44:43 Uhr

A Wahlberechtigte insg. **1065**      A1 Wahlb. o. Sperrv. **983**      A2 Wahlb. m. Sperrv. **82**      A3 Wahlb. nach Paragraph **0**

B Wähler insgesamt **750**      B1 Wähler mit Wahrschein **0**

### Erststimmen

### Zweitstimmen

C Ungültige Stimmen **14**  
D Gültige Stimmen **736**

E Ungültige Stimmen **14**  
F Gültige Stimmen **736**

von den gültigen Stimmen entfallen auf :

Sign.	Bewerber/innen	Partei	Stimmen
D 1	Hans-Jürgen Karge	CDU	<b>262</b>
D 2	Ilse Schumann	SPD	<b>274</b>
D 3	Heidemarie Ehlert	PDS	<b>128</b>
D 4	Siegfried Wentzkat	F.D.P.	<b>25</b>
D 5	Steffi Lemke	GRÜNE	<b>31</b>
D 7	Roman Gleißner	GRAUE	<b>3</b>
D 8	Dr. Klaus Rüdiger	REP	<b>13</b>
<b>D</b>	<b>Zusammen</b>		<b>736</b>

Sign.	Partei	Stimmen
F 1	CDU	<b>242</b>
F 2	SPD	<b>247</b>
F 3	PDS	<b>149</b>
F 4	F.D.P.	<b>33</b>
F 5	GRÜNE	<b>30</b>
F 6	DVU	<b>18</b>
F 7	GRAUE	<b>2</b>
F 8	REP	<b>1</b>
F 9	Pro DM	<b>13</b>
F 10	NPD	<b>1</b>
F 11	PSG	<b>0</b>
<b>F</b>	<b>Zusammen</b>	<b>736</b>

Wahlkreis **289 - Dessau-Bitterfeld**

Gemeinde **01 017 - Zoberberg**

Wahlbezirk **170 - in Zoberberg**

## Erfassungsliste

über das Ergebnis der Wahl zum 14. Deutschen Bundestag am 27. September 1998

Erfassungszeit : 07.03.2000, 07:44:43 Uhr

A Wahlberechtigte insg. **1079**      A1 Wahlb. o. Sperrv. **1018**      A2 Wahlb. m. Sperrv. **61**      A3 Wahlb. nach Paragraph **0**

B Wähler insgesamt **750**      B1 Wähler mit Wahrschein **0**

### Erststimmen

### Zweitstimmen

C Ungültige Stimmen **13**  
D Gültige Stimmen **737**

E Ungültige Stimmen **12**  
F Gültige Stimmen **738**

von den gültigen Stimmen entfallen auf :

Sign.	Bewerber/innen	Partei	Stimmen
D 1	Hans-Jürgen Karge	CDU	<b>148</b>
D 2	Ilse Schumann	SPD	<b>331</b>
D 3	Heidemarie Ehlert	PDS	<b>175</b>
D 4	Siegfried Wentzkat	F.D.P.	<b>23</b>
D 5	Steffi Lemke	GRÜNE	<b>28</b>
D 7	Roman Gleißner	GRAUE	<b>9</b>
D 8	Dr. Klaus Rüdiger	REP	<b>23</b>
<b>D</b>	<b>Zusammen</b>		<b>737</b>

Sign.	Partei	Stimmen
F 1	CDU	<b>143</b>
F 2	SPD	<b>266</b>
F 3	PDS	<b>205</b>
F 4	F.D.P.	<b>24</b>
F 5	GRÜNE	<b>28</b>
F 6	DVU	<b>26</b>
F 7	GRAUE	<b>7</b>
F 8	REP	<b>13</b>
F 9	Pro DM	<b>24</b>
F 10	NPD	<b>2</b>
F 11	PSG	<b>0</b>
<b>F</b>	<b>Zusammen</b>	<b>738</b>

Wahlkreis **289 - Dessau-Bitterfeld**

Gemeinde **01 017 - Zoberberg**

Wahlbezirk **171 - in Zoberberg**

## Erfassungsliste

über das Ergebnis der Wahl zum 14. Deutschen Bundestag am 27. September 1998

Erfassungszeit : 07.03.2000, 07:44:44 Uhr

A Wahlberechtigte insg. **1002**      A1 Wahlb. o. Sperrv. **937**      A2 Wahlb. m. Sperrv. **65**      A3 Wahlb. nach Paragraph **0**

B Wähler insgesamt **683**      B1 Wähler mit Wahlschein **0**

### Erststimmen

### Zweitstimmen

C Ungültige Stimmen **12**

E Ungültige Stimmen **9**

D Gültige Stimmen **671**

F Gültige Stimmen **674**

von den gültigen Stimmen entfallen auf :

Sign.	Bewerber/innen	Partei	Stimmen
D 1	Hans-Jürgen Karge	CDU	<b>136</b>
D 2	Ilse Schumann	SPD	<b>305</b>
D 3	Heidemarie Ehlert	PDS	<b>165</b>
D 4	Siegfried Wentzkat	F.D.P.	<b>27</b>
D 5	Steffi Lemke	GRÜNE	<b>20</b>
D 7	Roman Gleißner	GRAUE	<b>5</b>
D 8	Dr. Klaus Rüdiger	REP	<b>13</b>
<b>D</b>	<b>Zusammen</b>		<b>671</b>

Sign.	Partei	Stimmen
F 1	CDU	<b>129</b>
F 2	SPD	<b>264</b>
F 3	PDS	<b>189</b>
F 4	F.D.P.	<b>25</b>
F 5	GRÜNE	<b>22</b>
F 6	DVU	<b>19</b>
F 7	GRAUE	<b>1</b>
F 8	REP	<b>5</b>
F 9	Pro DM	<b>19</b>
F 10	NPD	<b>1</b>
F 11	PSG	<b>0</b>
<b>F</b>	<b>Zusammen</b>	<b>674</b>

Wahlkreis **289 - Dessau-Bitterfeld**

Gemeinde **01 017 - Zoberberg**

Wahlbezirk **172 - in Zoberberg**

## Erfassungsliste

über das Ergebnis der Wahl zum 14. Deutschen Bundestag am 27. September 1998

Erfassungszeit : 07.03.2000, 07:44:44 Uhr

A Wahlberechtigte insg.      A1 Wahlb. o. Sperrv.      A2 Wahlb. m. Sperrv.      A3 Wahlb. nach Paragraph  
**729**                              **682**                              **47**                              **0**

B Wähler insgesamt              B1 Wähler mit Wahrschein  
**508**                              **0**

### Erststimmen

### Zweitstimmen

C Ungültige Stimmen              **9**                              E Ungültige Stimmen              **9**  
D Gültige Stimmen              **499**                              F Gültige Stimmen              **499**

von den gültigen Stimmen entfallen auf :

Sign.	Bewerber/innen	Partei	Stimmen
D 1	Hans-Jürgen Karge	CDU	<b>139</b>
D 2	Ilse Schumann	SPD	<b>228</b>
D 3	Heidemarie Ehlert	PDS	<b>77</b>
D 4	Siegfried Wentzkat	F.D.P.	<b>9</b>
D 5	Steffi Lemke	GRÜNE	<b>14</b>
D 7	Roman Gleißner	GRAUE	<b>12</b>
D 8	Dr. Klaus Rüdiger	REP	<b>20</b>
<b>D</b>	<b>Zusammen</b>		<b>499</b>

Sign.	Partei	Stimmen
F 1	CDU	<b>119</b>
F 2	SPD	<b>201</b>
F 3	PDS	<b>99</b>
F 4	F.D.P.	<b>19</b>
F 5	GRÜNE	<b>14</b>
F 6	DVU	<b>21</b>
F 7	GRAUE	<b>9</b>
F 8	REP	<b>3</b>
F 9	Pro DM	<b>13</b>
F 10	NPD	<b>0</b>
F 11	PSG	<b>1</b>
<b>F</b>	<b>Zusammen</b>	<b>499</b>

Wahlkreis **289 - Dessau-Bitterfeld**

Gemeinde **01 017 - Zoberberg**

Wahlbezirk **173 - in Zoberberg**

## Erfassungsliste

über das Ergebnis der Wahl zum 14. Deutschen Bundestag am 27. September 1998

Erfassungszeit : 07.03.2000, 07:44:44 Uhr

A Wahlberechtigte insg. **995**      A1 Wahlb. o. Sperrv. **944**      A2 Wahlb. m. Sperrv. **51**      A3 Wahlb. nach Paragraph **0**

B Wähler insgesamt **684**      B1 Wähler mit Wahrschein **0**

### Erststimmen

### Zweitstimmen

C Ungültige Stimmen **14**

E Ungültige Stimmen **8**

D Gültige Stimmen **670**

F Gültige Stimmen **676**

von den gültigen Stimmen entfallen auf :

Sign.	Bewerber/innen	Partei	Stimmen
D 1	Hans-Jürgen Karge	CDU	<b>144</b>
D 2	Ilse Schumann	SPD	<b>301</b>
D 3	Heidemarie Ehlert	PDS	<b>149</b>
D 4	Siegfried Wentzkat	F.D.P.	<b>28</b>
D 5	Steffi Lemke	GRÜNE	<b>23</b>
D 7	Roman Gleißner	GRAUE	<b>6</b>
D 8	Dr. Klaus Rüdiger	REP	<b>19</b>
<b>D</b>	<b>Zusammen</b>		<b>670</b>

Sign.	Partei	Stimmen
F 1	CDU	<b>133</b>
F 2	SPD	<b>266</b>
F 3	PDS	<b>167</b>
F 4	F.D.P.	<b>15</b>
F 5	GRÜNE	<b>25</b>
F 6	DVU	<b>32</b>
F 7	GRAUE	<b>2</b>
F 8	REP	<b>8</b>
F 9	Pro DM	<b>27</b>
F 10	NPD	<b>1</b>
F 11	PSG	<b>0</b>
<b>F</b>	<b>Zusammen</b>	<b>676</b>

Wahlkreis **288 - Wittenberg-Gräfenhainichen-Jessen-Roßlau-Zerbst**

Gemeinde **01 018 - Kleutsch**

Wahlbezirk **180 - in Kleutsch**

## Erfassungsliste

über das Ergebnis der Wahl zum 14. Deutschen Bundestag am 27. September 1998

Erfassungszeit : 18.11.1998, 10:43:53 Uhr

A Wahlberechtigte insg. **329**      A1 Wahlb. o. Sperrv. **313**      A2 Wahlb. m. Sperrv. **15**      A3 Wahlb. nach Paragraph **1**

B Wähler insgesamt **263**      B1 Wähler mit Wahlschein **1**

### Erststimmen

### Zweitstimmen

C Ungültige Stimmen **7**

E Ungültige Stimmen **7**

D Gültige Stimmen **256**

F Gültige Stimmen **256**

von den gültigen Stimmen entfallen auf :

Sign.	Bewerber/innen	Partei	Stimmen
D 1	Ulrich Petzold	CDU	<b>109</b>
D 2	Engelbert Wistuba	SPD	<b>65</b>
D 3	Petra Bläss	PDS	<b>54</b>
D 4	Dieter Schmidt	F.D.P.	<b>13</b>
D 5	Hermann Dehne	GRÜNE	<b>8</b>
D 7	Heinz Freiberg	GRAUE	<b>3</b>
D 8	Karin Heidrun Lehmann	REP	<b>2</b>
D 12	Renate Hennig	PBC	<b>2</b>
<b>D</b>	<b>Zusammen</b>		<b>256</b>

Sign.	Partei	Stimmen
F 1	CDU	<b>94</b>
F 2	SPD	<b>71</b>
F 3	PDS	<b>43</b>
F 4	F.D.P.	<b>25</b>
F 5	GRÜNE	<b>7</b>
F 6	DVU	<b>9</b>
F 7	GRAUE	<b>2</b>
F 8	REP	<b>0</b>
F 9	Pro DM	<b>4</b>
F 10	NPD	<b>0</b>
F 11	PSG	<b>1</b>
<b>F</b>	<b>Zusammen</b>	<b>256</b>

Wahlkreis **288 - Wittenberg-Gräfenhainichen-Jessen-Roßlau-Zerbst**

Gemeinde **01 019 - Sollnitz**

Wahlbezirk **190 - in Sollnitz**

## Erfassungsliste

über das Ergebnis der Wahl zum 14. Deutschen Bundestag am 27. September 1998

Erfassungszeit : 18.11.1998, 10:45:58 Uhr

A Wahlberechtigte insg.      A1 Wahlb. o. Sperrv.      A2 Wahlb. m. Sperrv.      A3 Wahlb. nach Paragraph  
**244**                              **235**                              **9**                              **0**

B Wähler insgesamt              B1 Wähler mit Wahrschein  
**175**                              **0**

### Erststimmen

### Zweitstimmen

C Ungültige Stimmen              **5**                              E Ungültige Stimmen              **3**  
D Gültige Stimmen              **170**                              F Gültige Stimmen              **172**

von den gültigen Stimmen entfallen auf :

Sign.	Bewerber/innen	Partei	Stimmen
D 1	Ulrich Petzold	CDU	<b>53</b>
D 2	Engelbert Wistuba	SPD	<b>71</b>
D 3	Petra Bläss	PDS	<b>28</b>
D 4	Dieter Schmidt	F.D.P.	<b>6</b>
D 5	Hermann Dehne	GRÜNE	<b>4</b>
D 7	Heinz Freiberg	GRAUE	<b>2</b>
D 8	Karin Heidrun Lehmann	REP	<b>6</b>
D 12	Renate Hennig	PBC	<b>0</b>
<b>D</b>	<b>Zusammen</b>		<b>170</b>

Sign.	Partei	Stimmen
F 1	CDU	<b>46</b>
F 2	SPD	<b>73</b>
F 3	PDS	<b>19</b>
F 4	F.D.P.	<b>5</b>
F 5	GRÜNE	<b>4</b>
F 6	DVU	<b>18</b>
F 7	GRAUE	<b>2</b>
F 8	REP	<b>1</b>
F 9	Pro DM	<b>2</b>
F 10	NPD	<b>2</b>
F 11	PSG	<b>0</b>
<b>F</b>	<b>Zusammen</b>	<b>172</b>

Wahlkreis **289 - Dessau-Bitterfeld**  
 Gemeinde **01 999 - Briefwahl Dessau**  
 Wahlbezirk **901 - Briefwahl Dessau, Stadt**

## Erfassungsliste

über das Ergebnis der Wahl zum 14. Deutschen Bundestag am 27. September 1998

Erfassungszeit : 07.03.2000, 07:44:44 Uhr

A Wahlberechtigte insg.	A1 Wahlb. o. Sperrv.	A2 Wahlb. m. Sperrv.	A3 Wahlb. nach Paragraph
<b>0</b>	<b>0</b>	<b>0</b>	<b>0</b>

B Wähler insgesamt	B1 Wähler mit Wahlschein
<b>1142</b>	<b>1142</b>

### Erststimmen

### Zweitstimmen

C Ungültige Stimmen	<b>9</b>	E Ungültige Stimmen	<b>6</b>
D Gültige Stimmen	<b>1133</b>	F Gültige Stimmen	<b>1136</b>

von den gültigen Stimmen entfallen auf :

Sign.	Bewerber/innen	Partei	Stimmen
D 1	Hans-Jürgen Karge	CDU	<b>306</b>
D 2	Ilse Schumann	SPD	<b>494</b>
D 3	Heidemarie Ehlert	PDS	<b>213</b>
D 4	Siegfried Wentzkat	F.D.P.	<b>43</b>
D 5	Steffi Lemke	GRÜNE	<b>57</b>
D 7	Roman Gleißner	GRAUE	<b>8</b>
D 8	Dr. Klaus Rüdiger	REP	<b>12</b>
<b>D</b>	<b>Zusammen</b>		<b>1133</b>

Sign.	Partei	Stimmen
F 1	CDU	<b>289</b>
F 2	SPD	<b>434</b>
F 3	PDS	<b>239</b>
F 4	F.D.P.	<b>52</b>
F 5	GRÜNE	<b>73</b>
F 6	DVU	<b>16</b>
F 7	GRAUE	<b>6</b>
F 8	REP	<b>5</b>
F 9	Pro DM	<b>22</b>
F 10	NPD	<b>0</b>
F 11	PSG	<b>0</b>
<b>F</b>	<b>Zusammen</b>	<b>1136</b>

Wahlkreis **289 - Dessau-Bitterfeld**  
 Gemeinde **01 999 - Briefwahl Dessau**  
 Wahlbezirk **902 - Briefwahl Dessau, Stadt**

## Erfassungsliste

über das Ergebnis der Wahl zum 14. Deutschen Bundestag am 27. September 1998

Erfassungszeit : 07.03.2000, 07:44:45 Uhr

A Wahlberechtigte insg.	A1 Wahlb. o. Sperrv.	A2 Wahlb. m. Sperrv.	A3 Wahlb. nach Paragraph
<b>0</b>	<b>0</b>	<b>0</b>	<b>0</b>

B Wähler insgesamt	B1 Wähler mit Wahlschein
<b>1150</b>	<b>1150</b>

### Erststimmen

### Zweitstimmen

C Ungültige Stimmen	E Ungültige Stimmen
<b>6</b>	<b>2</b>
D Gültige Stimmen	F Gültige Stimmen
<b>1144</b>	<b>1148</b>

von den gültigen Stimmen entfallen auf :

Sign.	Bewerber/innen	Partei	Stimmen
D 1	Hans-Jürgen Karge	CDU	<b>303</b>
D 2	Ilse Schumann	SPD	<b>466</b>
D 3	Heidemarie Ehlert	PDS	<b>225</b>
D 4	Siegfried Wentzkat	F.D.P.	<b>55</b>
D 5	Steffi Lemke	GRÜNE	<b>65</b>
D 7	Roman Gleißner	GRAUE	<b>13</b>
D 8	Dr. Klaus Rüdiger	REP	<b>17</b>
<b>D</b>	<b>Zusammen</b>		<b>1144</b>

Sign.	Partei	Stimmen
F 1	CDU	<b>295</b>
F 2	SPD	<b>422</b>
F 3	PDS	<b>253</b>
F 4	F.D.P.	<b>56</b>
F 5	GRÜNE	<b>79</b>
F 6	DVU	<b>15</b>
F 7	GRAUE	<b>5</b>
F 8	REP	<b>6</b>
F 9	Pro DM	<b>15</b>
F 10	NPD	<b>1</b>
F 11	PSG	<b>1</b>
<b>F</b>	<b>Zusammen</b>	<b>1148</b>

Wahlkreis **289 - Dessau-Bitterfeld**  
 Gemeinde **01 999 - Briefwahl Dessau**  
 Wahlbezirk **903 - Briefwahl Dessau, Stadt**

## Erfassungsliste

über das Ergebnis der Wahl zum 14. Deutschen Bundestag am 27. September 1998

Erfassungszeit : 07.03.2000, 07:44:45 Uhr

A Wahlberechtigte insg.	A1 Wahlb. o. Sperrv.	A2 Wahlb. m. Sperrv.	A3 Wahlb. nach Paragraph
<b>0</b>	<b>0</b>	<b>0</b>	<b>0</b>

B Wähler insgesamt	B1 Wähler mit Wahlschein
<b>1129</b>	<b>1129</b>

### Erststimmen

### Zweitstimmen

C Ungültige Stimmen	E Ungültige Stimmen
<b>6</b>	<b>3</b>
D Gültige Stimmen	F Gültige Stimmen
<b>1123</b>	<b>1126</b>

von den gültigen Stimmen entfallen auf :

Sign.	Bewerber/innen	Partei	Stimmen
D 1	Hans-Jürgen Karge	CDU	<b>298</b>
D 2	Ilse Schumann	SPD	<b>453</b>
D 3	Heidemarie Ehlert	PDS	<b>199</b>
D 4	Siegfried Wentzkat	F.D.P.	<b>48</b>
D 5	Steffi Lemke	GRÜNE	<b>102</b>
D 7	Roman Gleißner	GRAUE	<b>13</b>
D 8	Dr. Klaus Rüdiger	REP	<b>10</b>
<b>D</b>	<b>Zusammen</b>		<b>1123</b>

Sign.	Partei	Stimmen
F 1	CDU	<b>285</b>
F 2	SPD	<b>428</b>
F 3	PDS	<b>230</b>
F 4	F.D.P.	<b>47</b>
F 5	GRÜNE	<b>96</b>
F 6	DVU	<b>17</b>
F 7	GRAUE	<b>9</b>
F 8	REP	<b>2</b>
F 9	Pro DM	<b>11</b>
F 10	NPD	<b>0</b>
F 11	PSG	<b>1</b>
<b>F</b>	<b>Zusammen</b>	<b>1126</b>

Wahlkreis **289 - Dessau-Bitterfeld**  
 Gemeinde **01 999 - Briefwahl Dessau**  
 Wahlbezirk **904 - Briefwahl Dessau, Stadt**

## Erfassungsliste

über das Ergebnis der Wahl zum 14. Deutschen Bundestag am 27. September 1998

Erfassungszeit : 07.03.2000, 07:44:45 Uhr

A Wahlberechtigte insg.	A1 Wahlb. o. Sperrv.	A2 Wahlb. m. Sperrv.	A3 Wahlb. nach Paragraph
<b>0</b>	<b>0</b>	<b>0</b>	<b>0</b>

B Wähler insgesamt	B1 Wähler mit Wahrschein
<b>1145</b>	<b>1145</b>

### Erststimmen

### Zweitstimmen

C Ungültige Stimmen	E Ungültige Stimmen
<b>6</b>	<b>6</b>
D Gültige Stimmen	F Gültige Stimmen
<b>1139</b>	<b>1139</b>

von den gültigen Stimmen entfallen auf :

Sign.	Bewerber/innen	Partei	Stimmen
D 1	Hans-Jürgen Karge	CDU	<b>327</b>
D 2	Ilse Schumann	SPD	<b>467</b>
D 3	Heidemarie Ehlert	PDS	<b>218</b>
D 4	Siegfried Wentzkat	F.D.P.	<b>41</b>
D 5	Steffi Lemke	GRÜNE	<b>58</b>
D 7	Roman Gleißner	GRAUE	<b>16</b>
D 8	Dr. Klaus Rüdiger	REP	<b>12</b>
<b>D</b>	<b>Zusammen</b>		<b>1139</b>

Sign.	Partei	Stimmen
F 1	CDU	<b>302</b>
F 2	SPD	<b>406</b>
F 3	PDS	<b>268</b>
F 4	F.D.P.	<b>55</b>
F 5	GRÜNE	<b>60</b>
F 6	DVU	<b>22</b>
F 7	GRAUE	<b>10</b>
F 8	REP	<b>3</b>
F 9	Pro DM	<b>11</b>
F 10	NPD	<b>1</b>
F 11	PSG	<b>1</b>
<b>F</b>	<b>Zusammen</b>	<b>1139</b>

Wahlkreis **289 - Dessau-Bitterfeld**  
 Gemeinde **01 999 - Briefwahl Dessau**  
 Wahlbezirk **905 - Briefwahl Dessau, Stadt**

## Erfassungsliste

über das Ergebnis der Wahl zum 14. Deutschen Bundestag am 27. September 1998

Erfassungszeit : 07.03.2000, 07:44:46 Uhr

A Wahlberechtigte insg.	A1 Wahlb. o. Sperrv.	A2 Wahlb. m. Sperrv.	A3 Wahlb. nach Paragraph
<b>0</b>	<b>0</b>	<b>0</b>	<b>0</b>

B Wähler insgesamt	B1 Wähler mit Wahrschein
<b>1155</b>	<b>1155</b>

### Erststimmen

### Zweitstimmen

C Ungültige Stimmen	<b>9</b>	E Ungültige Stimmen	<b>5</b>
D Gültige Stimmen	<b>1146</b>	F Gültige Stimmen	<b>1150</b>

von den gültigen Stimmen entfallen auf :

Sign.	Bewerber/innen	Partei	Stimmen
D 1	Hans-Jürgen Karge	CDU	<b>318</b>
D 2	Ilse Schumann	SPD	<b>471</b>
D 3	Heidemarie Ehlert	PDS	<b>230</b>
D 4	Siegfried Wentzkat	F.D.P.	<b>40</b>
D 5	Steffi Lemke	GRÜNE	<b>63</b>
D 7	Roman Gleißner	GRAUE	<b>10</b>
D 8	Dr. Klaus Rüdiger	REP	<b>14</b>
<b>D</b>	<b>Zusammen</b>		<b>1146</b>

Sign.	Partei	Stimmen
F 1	CDU	<b>292</b>
F 2	SPD	<b>416</b>
F 3	PDS	<b>270</b>
F 4	F.D.P.	<b>56</b>
F 5	GRÜNE	<b>71</b>
F 6	DVU	<b>24</b>
F 7	GRAUE	<b>9</b>
F 8	REP	<b>3</b>
F 9	Pro DM	<b>7</b>
F 10	NPD	<b>1</b>
F 11	PSG	<b>1</b>
<b>F</b>	<b>Zusammen</b>	<b>1150</b>

Wahlkreis **289 - Dessau-Bitterfeld**  
 Gemeinde **01 999 - Briefwahl Dessau**  
 Wahlbezirk **906 - Briefwahl Dessau, Stadt**

## Erfassungsliste

über das Ergebnis der Wahl zum 14. Deutschen Bundestag am 27. September 1998

Erfassungszeit : 07.03.2000, 07:44:46 Uhr

A Wahlberechtigte insg.	A1 Wahlb. o. Sperrv.	A2 Wahlb. m. Sperrv.	A3 Wahlb. nach Paragraph
<b>0</b>	<b>0</b>	<b>0</b>	<b>0</b>

B Wähler insgesamt	B1 Wähler mit Wahlschein
<b>1141</b>	<b>1141</b>

### Erststimmen

### Zweitstimmen

C Ungültige Stimmen	<b>5</b>	E Ungültige Stimmen	<b>2</b>
D Gültige Stimmen	<b>1136</b>	F Gültige Stimmen	<b>1139</b>

von den gültigen Stimmen entfallen auf :

Sign.	Bewerber/innen	Partei	Stimmen
D 1	Hans-Jürgen Karge	CDU	<b>333</b>
D 2	Ilse Schumann	SPD	<b>479</b>
D 3	Heidemarie Ehlert	PDS	<b>189</b>
D 4	Siegfried Wentzkat	F.D.P.	<b>41</b>
D 5	Steffi Lemke	GRÜNE	<b>69</b>
D 7	Roman Gleißner	GRAUE	<b>13</b>
D 8	Dr. Klaus Rüdiger	REP	<b>12</b>
<b>D</b>	<b>Zusammen</b>		<b>1136</b>

Sign.	Partei	Stimmen
F 1	CDU	<b>317</b>
F 2	SPD	<b>434</b>
F 3	PDS	<b>222</b>
F 4	F.D.P.	<b>52</b>
F 5	GRÜNE	<b>75</b>
F 6	DVU	<b>20</b>
F 7	GRAUE	<b>11</b>
F 8	REP	<b>2</b>
F 9	Pro DM	<b>6</b>
F 10	NPD	<b>0</b>
F 11	PSG	<b>0</b>
<b>F</b>	<b>Zusammen</b>	<b>1139</b>

**Endgültige Wahlergebnisse in den Stadtteilen  
der Stadt Dessau  
(einschließlich Briefwahlergebnis)**

Wahlkreis **289 - Dessau-Bitterfeld**  
 Gemeinde **01 001 - Innerstädtischer Bereich Nord**

## Erfassungsliste

über das Ergebnis der Wahl zum 14. Deutschen Bundestag am 27. September 1998

Anzahl der enthaltenen Wahlbezirke: 9

Erfassungszeit : 07.03.2000, 07:44:29 Uhr

A Wahlberechtigte insg.	A1 Wahlb. o. Sperrv.	A2 Wahlb. m. Sperrv.	A3 Wahlb. nach Paragraph
<b>9294</b>	<b>8231</b>	<b>1063</b>	<b>0</b>

B Wähler insgesamt	B1 Wähler mit Wahrschein
<b>6208</b>	<b>6</b>

### Erststimmen

### Zweitstimmen

C Ungültige Stimmen	E Ungültige Stimmen
<b>80</b>	<b>84</b>
D Gültige Stimmen	F Gültige Stimmen
<b>6128</b>	<b>6124</b>

von den gültigen Stimmen entfallen auf :

Sign.	Bewerber/innen	Partei	Stimmen
D 1	Hans-Jürgen Karge	CDU	<b>1560</b>
D 2	Ilse Schumann	SPD	<b>2688</b>
D 3	Heidemarie Ehlert	PDS	<b>1174</b>
D 4	Siegfried Wentzkat	F.D.P.	<b>183</b>
D 5	Steffi Lemke	GRÜNE	<b>327</b>
D 7	Roman Gleißner	GRAUE	<b>70</b>
D 8	Dr. Klaus Rüdiger	REP	<b>126</b>
D	<b>Zusammen</b>		<b>6128</b>

Sign.	Partei	Stimmen
F 1	CDU	<b>1509</b>
F 2	SPD	<b>2328</b>
F 3	PDS	<b>1376</b>
F 4	F.D.P.	<b>198</b>
F 5	GRÜNE	<b>322</b>
F 6	DVU	<b>161</b>
F 7	GRAUE	<b>41</b>
F 8	REP	<b>49</b>
F 9	Pro DM	<b>121</b>
F 10	NPD	<b>6</b>
F 11	PSG	<b>13</b>
F	<b>Zusammen</b>	<b>6124</b>

Wahlkreis **289 - Dessau-Bitterfeld**  
 Gemeinde **01 002 - Innerstädtischer Bereich Mitte**

## Erfassungsliste

über das Ergebnis der Wahl zum 14. Deutschen Bundestag am 27. September 1998

Anzahl der enthaltenen Wahlbezirke: 10

Erfassungszeit : 07.03.2000, 07:44:32 Uhr

A Wahlberechtigte insg.	A1 Wahlb. o. Sperrv.	A2 Wahlb. m. Sperrv.	A3 Wahlb. nach Paragraph
<b>10539</b>	<b>9312</b>	<b>1227</b>	<b>0</b>

B Wähler insgesamt	B1 Wähler mit Wahrschein
<b>7087</b>	<b>5</b>

### Erststimmen

### Zweitstimmen

C Ungültige Stimmen	E Ungültige Stimmen
<b>110</b>	<b>96</b>
D Gültige Stimmen	F Gültige Stimmen
<b>6977</b>	<b>6991</b>

von den gültigen Stimmen entfallen auf :

Sign.	Bewerber/innen	Partei	Stimmen
D 1	Hans-Jürgen Karge	CDU	<b>1800</b>
D 2	Ilse Schumann	SPD	<b>3074</b>
D 3	Heidemarie Ehlert	PDS	<b>1497</b>
D 4	Siegfried Wentzkat	F.D.P.	<b>205</b>
D 5	Steffi Lemke	GRÜNE	<b>218</b>
D 7	Roman Gleißner	GRAUE	<b>65</b>
D 8	Dr. Klaus Rüdiger	REP	<b>118</b>
<b>D</b>	<b>Zusammen</b>		<b>6977</b>

Sign.	Partei	Stimmen
F 1	CDU	<b>1695</b>
F 2	SPD	<b>2747</b>
F 3	PDS	<b>1744</b>
F 4	F.D.P.	<b>242</b>
F 5	GRÜNE	<b>208</b>
F 6	DVU	<b>175</b>
F 7	GRAUE	<b>39</b>
F 8	REP	<b>49</b>
F 9	Pro DM	<b>75</b>
F 10	NPD	<b>11</b>
F 11	PSG	<b>6</b>
<b>F</b>	<b>Zusammen</b>	<b>6991</b>

Wahlkreis **289 - Dessau-Bitterfeld**  
 Gemeinde **01 003 - Innerstädtischer Bereich Süd**

## Erfassungsliste

über das Ergebnis der Wahl zum 14. Deutschen Bundestag am 27. September 1998

Anzahl der enthaltenen Wahlbezirke: 10

Erfassungszeit : 07.03.2000, 07:44:34 Uhr

A Wahlberechtigte insg.	A1 Wahlb. o. Sperrv.	A2 Wahlb. m. Sperrv.	A3 Wahlb. nach Paragraph
<b>9796</b>	<b>8962</b>	<b>833</b>	<b>1</b>

B Wähler insgesamt	B1 Wähler mit Wahrschein
<b>6019</b>	<b>1</b>

### Erststimmen

### Zweitstimmen

C Ungültige Stimmen	<b>120</b>
D Gültige Stimmen	<b>5899</b>

E Ungültige Stimmen	<b>87</b>
F Gültige Stimmen	<b>5932</b>

von den gültigen Stimmen entfallen auf :

Sign.	Bewerber/innen	Partei	Stimmen
D 1	Hans-Jürgen Karge	CDU	<b>1535</b>
D 2	Ilse Schumann	SPD	<b>2602</b>
D 3	Heidemarie Ehlert	PDS	<b>1119</b>
D 4	Siegfried Wentzkat	F.D.P.	<b>191</b>
D 5	Steffi Lemke	GRÜNE	<b>204</b>
D 7	Roman Gleißner	GRAUE	<b>62</b>
D 8	Dr. Klaus Rüdiger	REP	<b>186</b>
<b>D</b>	<b>Zusammen</b>		<b>5899</b>

Sign.	Partei	Stimmen
F 1	CDU	<b>1418</b>
F 2	SPD	<b>2281</b>
F 3	PDS	<b>1268</b>
F 4	F.D.P.	<b>203</b>
F 5	GRÜNE	<b>201</b>
F 6	DVU	<b>268</b>
F 7	GRAUE	<b>34</b>
F 8	REP	<b>54</b>
F 9	Pro DM	<b>169</b>
F 10	NPD	<b>26</b>
F 11	PSG	<b>10</b>
<b>F</b>	<b>Zusammen</b>	<b>5932</b>

Wahlkreis **289 - Dessau-Bitterfeld**

Gemeinde **01 004 - Süd**

## Erfassungsliste

über das Ergebnis der Wahl zum 14. Deutschen Bundestag am 27. September 1998

Anzahl der enthaltenen Wahlbezirke: 9

Erfassungszeit : 07.03.2000, 07:44:37 Uhr

A Wahlberechtigte insg. **8656**      A1 Wahlb. o. Sperrv. **7799**      A2 Wahlb. m. Sperrv. **857**      A3 Wahlb. nach Paragraph **0**

B Wähler insgesamt **5777**      B1 Wähler mit Wahrschein **2**

### Erststimmen

### Zweitstimmen

C Ungültige Stimmen **76**

E Ungültige Stimmen **74**

D Gültige Stimmen **5701**

F Gültige Stimmen **5703**

von den gültigen Stimmen entfallen auf :

Sign.	Bewerber/innen	Partei	Stimmen
D 1	Hans-Jürgen Karge	CDU	<b>1514</b>
D 2	Ilse Schumann	SPD	<b>2522</b>
D 3	Heidemarie Ehlert	PDS	<b>1089</b>
D 4	Siegfried Wentzkat	F.D.P.	<b>173</b>
D 5	Steffi Lemke	GRÜNE	<b>212</b>
D 7	Roman Gleißner	GRAUE	<b>59</b>
D 8	Dr. Klaus Rüdiger	REP	<b>132</b>
<b>D</b>	<b>Zusammen</b>		<b>5701</b>

Sign.	Partei	Stimmen
F 1	CDU	<b>1395</b>
F 2	SPD	<b>2245</b>
F 3	PDS	<b>1252</b>
F 4	F.D.P.	<b>188</b>
F 5	GRÜNE	<b>213</b>
F 6	DVU	<b>189</b>
F 7	GRAUE	<b>40</b>
F 8	REP	<b>39</b>
F 9	Pro DM	<b>128</b>
F 10	NPD	<b>11</b>
F 11	PSG	<b>3</b>
<b>F</b>	<b>Zusammen</b>	<b>5703</b>

Wahlkreis **289 - Dessau-Bitterfeld**

Gemeinde **01 005 - Haideburg**

## Erfassungsliste

über das Ergebnis der Wahl zum 14. Deutschen Bundestag am 27. September 1998

Anzahl der enthaltenen Wahlbezirke: 1

Erfassungszeit : 07.03.2000, 07:44:37 Uhr

A Wahlberechtigte insg.      A1 Wahlb. o. Sperrv.      A2 Wahlb. m. Sperrv.      A3 Wahlb. nach Paragraph  
**1250**                              **1054**                              **196**                              **0**

B Wähler insgesamt              B1 Wähler mit Wahrschein  
**881**                              **0**

### Erststimmen

### Zweitstimmen

C Ungültige Stimmen              **12**  
D Gültige Stimmen                  **869**

E Ungültige Stimmen              **5**  
F Gültige Stimmen                  **876**

von den gültigen Stimmen entfallen auf :

Sign.	Bewerber/innen	Partei	Stimmen
D 1	Hans-Jürgen Karge	CDU	<b>323</b>
D 2	Ilse Schumann	SPD	<b>333</b>
D 3	Heidemarie Ehlert	PDS	<b>137</b>
D 4	Siegfried Wentzkat	F.D.P.	<b>28</b>
D 5	Steffi Lemke	GRÜNE	<b>34</b>
D 7	Roman Gleißner	GRAUE	<b>4</b>
D 8	Dr. Klaus Rüdiger	REP	<b>10</b>
<b>D</b>	<b>Zusammen</b>		<b>869</b>

Sign.	Partei	Stimmen
F 1	CDU	<b>313</b>
F 2	SPD	<b>293</b>
F 3	PDS	<b>162</b>
F 4	F.D.P.	<b>31</b>
F 5	GRÜNE	<b>46</b>
F 6	DVU	<b>14</b>
F 7	GRAUE	<b>0</b>
F 8	REP	<b>4</b>
F 9	Pro DM	<b>12</b>
F 10	NPD	<b>1</b>
F 11	PSG	<b>0</b>
<b>F</b>	<b>Zusammen</b>	<b>876</b>

Wahlkreis **289 - Dessau-Bitterfeld**

Gemeinde **01 006 - Törten**

## Erfassungsliste

über das Ergebnis der Wahl zum 14. Deutschen Bundestag am 27. September 1998

Anzahl der enthaltenen Wahlbezirke: 2

Erfassungszeit : 07.03.2000, 07:44:37 Uhr

A Wahlberechtigte insg. **2330**      A1 Wahlb. o. Sperrv. **2137**      A2 Wahlb. m. Sperrv. **193**      A3 Wahlb. nach Paragraph **0**

B Wähler insgesamt **1774**      B1 Wähler mit Wahrschein **0**

### Erststimmen

### Zweitstimmen

C Ungültige Stimmen **25**

E Ungültige Stimmen **21**

D Gültige Stimmen **1749**

F Gültige Stimmen **1753**

von den gültigen Stimmen entfallen auf :

Sign.	Bewerber/innen	Partei	Stimmen
D 1	Hans-Jürgen Karge	CDU	<b>565</b>
D 2	Ilse Schumann	SPD	<b>694</b>
D 3	Heidemarie Ehlert	PDS	<b>315</b>
D 4	Siegfried Wentzkat	F.D.P.	<b>59</b>
D 5	Steffi Lemke	GRÜNE	<b>54</b>
D 7	Roman Gleißner	GRAUE	<b>18</b>
D 8	Dr. Klaus Rüdiger	REP	<b>44</b>
<b>D</b>	<b>Zusammen</b>		<b>1749</b>

Sign.	Partei	Stimmen
F 1	CDU	<b>509</b>
F 2	SPD	<b>632</b>
F 3	PDS	<b>340</b>
F 4	F.D.P.	<b>75</b>
F 5	GRÜNE	<b>60</b>
F 6	DVU	<b>72</b>
F 7	GRAUE	<b>9</b>
F 8	REP	<b>14</b>
F 9	Pro DM	<b>34</b>
F 10	NPD	<b>5</b>
F 11	PSG	<b>3</b>
<b>F</b>	<b>Zusammen</b>	<b>1753</b>

Wahlkreis **289 - Dessau-Bitterfeld**

Gemeinde **01 007 - Mildensee**

## Erfassungsliste

über das Ergebnis der Wahl zum 14. Deutschen Bundestag am 27. September 1998

Anzahl der enthaltenen Wahlbezirke: 2

Erfassungszeit : 07.03.2000, 07:44:38 Uhr

A Wahlberechtigte insg. **1789**      A1 Wahlb. o. Sperrv. **1652**      A2 Wahlb. m. Sperrv. **137**      A3 Wahlb. nach Paragraph **0**

B Wähler insgesamt **1288**      B1 Wähler mit Wahrschein **0**

### Erststimmen

### Zweitstimmen

C Ungültige Stimmen **22**

E Ungültige Stimmen **21**

D Gültige Stimmen **1266**

F Gültige Stimmen **1267**

von den gültigen Stimmen entfallen auf :

Sign.	Bewerber/innen	Partei	Stimmen
D 1	Hans-Jürgen Karge	CDU	<b>366</b>
D 2	Ilse Schumann	SPD	<b>498</b>
D 3	Heidemarie Ehlert	PDS	<b>202</b>
D 4	Siegfried Wentzkat	F.D.P.	<b>141</b>
D 5	Steffi Lemke	GRÜNE	<b>33</b>
D 7	Roman Gleißner	GRAUE	<b>3</b>
D 8	Dr. Klaus Rüdiger	REP	<b>23</b>
<b>D</b>	<b>Zusammen</b>		<b>1266</b>

Sign.	Partei	Stimmen
F 1	CDU	<b>360</b>
F 2	SPD	<b>462</b>
F 3	PDS	<b>240</b>
F 4	F.D.P.	<b>72</b>
F 5	GRÜNE	<b>39</b>
F 6	DVU	<b>59</b>
F 7	GRAUE	<b>5</b>
F 8	REP	<b>6</b>
F 9	Pro DM	<b>22</b>
F 10	NPD	<b>1</b>
F 11	PSG	<b>1</b>
<b>F</b>	<b>Zusammen</b>	<b>1267</b>

Wahlkreis **289 - Dessau-Bitterfeld**

Gemeinde **01 008 - Waldersee**

## Erfassungsliste

über das Ergebnis der Wahl zum 14. Deutschen Bundestag am 27. September 1998

Anzahl der enthaltenen Wahlbezirke: 2

Erfassungszeit : 07.03.2000, 07:44:38 Uhr

A Wahlberechtigte insg.      A1 Wahlb. o. Sperrv.      A2 Wahlb. m. Sperrv.      A3 Wahlb. nach Paragraph  
**2371**                              **2181**                              **190**                              **0**

B Wähler insgesamt              B1 Wähler mit Wahrschein  
**1684**                              **3**

### Erststimmen

### Zweitstimmen

C Ungültige Stimmen              **37**

E Ungültige Stimmen              **26**

D Gültige Stimmen                  **1647**

F Gültige Stimmen                  **1658**

von den gültigen Stimmen entfallen auf :

Sign.	Bewerber/innen	Partei	Stimmen
D 1	Hans-Jürgen Karge	CDU	<b>516</b>
D 2	Ilse Schumann	SPD	<b>653</b>
D 3	Heidemarie Ehlert	PDS	<b>301</b>
D 4	Siegfried Wentzkat	F.D.P.	<b>73</b>
D 5	Steffi Lemke	GRÜNE	<b>49</b>
D 7	Roman Gleißner	GRAUE	<b>15</b>
D 8	Dr. Klaus Rüdiger	REP	<b>40</b>
<b>D</b>	<b>Zusammen</b>		<b>1647</b>

Sign.	Partei	Stimmen
F 1	CDU	<b>482</b>
F 2	SPD	<b>558</b>
F 3	PDS	<b>370</b>
F 4	F.D.P.	<b>83</b>
F 5	GRÜNE	<b>53</b>
F 6	DVU	<b>52</b>
F 7	GRAUE	<b>7</b>
F 8	REP	<b>12</b>
F 9	Pro DM	<b>37</b>
F 10	NPD	<b>3</b>
F 11	PSG	<b>1</b>
<b>F</b>	<b>Zusammen</b>	<b>1658</b>

Wahlkreis **289 - Dessau-Bitterfeld**

Gemeinde **01 009 - Ziebigk**

## Erfassungsliste

über das Ergebnis der Wahl zum 14. Deutschen Bundestag am 27. September 1998

Anzahl der enthaltenen Wahlbezirke: 4

Erfassungszeit : 07.03.2000, 07:44:40 Uhr

A Wahlberechtigte insg. **5353**      A1 Wahlb. o. Sperrv. **4733**      A2 Wahlb. m. Sperrv. **620**      A3 Wahlb. nach Paragraph **0**

B Wähler insgesamt **3892**      B1 Wähler mit Wahrschein **2**

### Erststimmen

### Zweitstimmen

C Ungültige Stimmen **44**

E Ungültige Stimmen **41**

D Gültige Stimmen **3848**

F Gültige Stimmen **3851**

von den gültigen Stimmen entfallen auf :

Sign.	Bewerber/innen	Partei	Stimmen
D 1	Hans-Jürgen Karge	CDU	<b>1153</b>
D 2	Ilse Schumann	SPD	<b>1556</b>
D 3	Heidemarie Ehlert	PDS	<b>695</b>
D 4	Siegfried Wentzkat	F.D.P.	<b>145</b>
D 5	Steffi Lemke	GRÜNE	<b>190</b>
D 7	Roman Gleißner	GRAUE	<b>48</b>
D 8	Dr. Klaus Rüdiger	REP	<b>61</b>
<b>D</b>	<b>Zusammen</b>		<b>3848</b>

Sign.	Partei	Stimmen
F 1	CDU	<b>1066</b>
F 2	SPD	<b>1405</b>
F 3	PDS	<b>805</b>
F 4	F.D.P.	<b>173</b>
F 5	GRÜNE	<b>188</b>
F 6	DVU	<b>88</b>
F 7	GRAUE	<b>36</b>
F 8	REP	<b>19</b>
F 9	Pro DM	<b>65</b>
F 10	NPD	<b>2</b>
F 11	PSG	<b>4</b>
<b>F</b>	<b>Zusammen</b>	<b>3851</b>

Wahlkreis **289 - Dessau-Bitterfeld**

Gemeinde **01 010 - Siedlung**

## Erfassungsliste

über das Ergebnis der Wahl zum 14. Deutschen Bundestag am 27. September 1998

Anzahl der enthaltenen Wahlbezirke: 4

Erfassungszeit : 07.03.2000, 07:44:41 Uhr

A Wahlberechtigte insg. **4774**      A1 Wahlb. o. Sperrv. **4111**      A2 Wahlb. m. Sperrv. **663**      A3 Wahlb. nach Paragraph **0**

B Wähler insgesamt **3373**      B1 Wähler mit Wahrschein **3**

### Erststimmen

### Zweitstimmen

C Ungültige Stimmen **24**

E Ungültige Stimmen **19**

D Gültige Stimmen **3349**

F Gültige Stimmen **3354**

von den gültigen Stimmen entfallen auf :

Sign.	Bewerber/innen	Partei	Stimmen
D 1	Hans-Jürgen Karge	CDU	<b>972</b>
D 2	Ilse Schumann	SPD	<b>1344</b>
D 3	Heidemarie Ehlert	PDS	<b>645</b>
D 4	Siegfried Wentzkat	F.D.P.	<b>131</b>
D 5	Steffi Lemke	GRÜNE	<b>192</b>
D 7	Roman Gleißner	GRAUE	<b>21</b>
D 8	Dr. Klaus Rüdiger	REP	<b>44</b>
<b>D</b>	<b>Zusammen</b>		<b>3349</b>

Sign.	Partei	Stimmen
F 1	CDU	<b>897</b>
F 2	SPD	<b>1184</b>
F 3	PDS	<b>758</b>
F 4	F.D.P.	<b>164</b>
F 5	GRÜNE	<b>190</b>
F 6	DVU	<b>58</b>
F 7	GRAUE	<b>19</b>
F 8	REP	<b>19</b>
F 9	Pro DM	<b>55</b>
F 10	NPD	<b>4</b>
F 11	PSG	<b>6</b>
<b>F</b>	<b>Zusammen</b>	<b>3354</b>

Wahlkreis **289 - Dessau-Bitterfeld**

Gemeinde **01 011 - Großkühnau**

## Erfassungsliste

über das Ergebnis der Wahl zum 14. Deutschen Bundestag am 27. September 1998

Anzahl der enthaltenen Wahlbezirke: 1

Erfassungszeit : 07.03.2000, 07:44:41 Uhr

A Wahlberechtigte insg. **890**      A1 Wahlb. o. Sperrv. **836**      A2 Wahlb. m. Sperrv. **54**      A3 Wahlb. nach Paragraph **0**

B Wähler insgesamt **672**      B1 Wähler mit Wahrschein **0**

### Erststimmen

### Zweitstimmen

C Ungültige Stimmen **12**

E Ungültige Stimmen **12**

D Gültige Stimmen **660**

F Gültige Stimmen **660**

von den gültigen Stimmen entfallen auf :

Sign.	Bewerber/innen	Partei	Stimmen
D 1	Hans-Jürgen Karge	CDU	<b>207</b>
D 2	Ilse Schumann	SPD	<b>284</b>
D 3	Heidemarie Ehlert	PDS	<b>119</b>
D 4	Siegfried Wentzkat	F.D.P.	<b>19</b>
D 5	Steffi Lemke	GRÜNE	<b>18</b>
D 7	Roman Gleißner	GRAUE	<b>3</b>
D 8	Dr. Klaus Rüdiger	REP	<b>10</b>
<b>D</b>	<b>Zusammen</b>		<b>660</b>

Sign.	Partei	Stimmen
F 1	CDU	<b>187</b>
F 2	SPD	<b>249</b>
F 3	PDS	<b>140</b>
F 4	F.D.P.	<b>24</b>
F 5	GRÜNE	<b>10</b>
F 6	DVU	<b>21</b>
F 7	GRAUE	<b>0</b>
F 8	REP	<b>1</b>
F 9	Pro DM	<b>18</b>
F 10	NPD	<b>8</b>
F 11	PSG	<b>2</b>
<b>F</b>	<b>Zusammen</b>	<b>660</b>

Wahlkreis **289 - Dessau-Bitterfeld**  
 Gemeinde **01 012 - Kleinkühnau**

## Erfassungsliste

über das Ergebnis der Wahl zum 14. Deutschen Bundestag am 27. September 1998

Anzahl der enthaltenen Wahlbezirke: 1

Erfassungszeit : 07.03.2000, 07:44:41 Uhr

A Wahlberechtigte insg.	A1 Wahlb. o. Sperrv.	A2 Wahlb. m. Sperrv.	A3 Wahlb. nach Paragraph
<b>1597</b>	<b>1471</b>	<b>126</b>	<b>0</b>

B Wähler insgesamt	B1 Wähler mit Wahrschein
<b>1178</b>	<b>0</b>

### Erststimmen

### Zweitstimmen

C Ungültige Stimmen	E Ungültige Stimmen
<b>26</b>	<b>23</b>
D Gültige Stimmen	F Gültige Stimmen
<b>1152</b>	<b>1155</b>

von den gültigen Stimmen entfallen auf :

Sign.	Bewerber/innen	Partei	Stimmen
D 1	Hans-Jürgen Karge	CDU	<b>385</b>
D 2	Ilse Schumann	SPD	<b>405</b>
D 3	Heidemarie Ehlert	PDS	<b>231</b>
D 4	Siegfried Wentzkat	F.D.P.	<b>27</b>
D 5	Steffi Lemke	GRÜNE	<b>50</b>
D 7	Roman Gleißner	GRAUE	<b>17</b>
D 8	Dr. Klaus Rüdiger	REP	<b>37</b>
D	<b>Zusammen</b>		<b>1152</b>

Sign.	Partei	Stimmen
F 1	CDU	<b>337</b>
F 2	SPD	<b>371</b>
F 3	PDS	<b>265</b>
F 4	F.D.P.	<b>38</b>
F 5	GRÜNE	<b>46</b>
F 6	DVU	<b>48</b>
F 7	GRAUE	<b>6</b>
F 8	REP	<b>10</b>
F 9	Pro DM	<b>20</b>
F 10	NPD	<b>10</b>
F 11	PSG	<b>4</b>
F	<b>Zusammen</b>	<b>1155</b>

Wahlkreis **289 - Dessau-Bitterfeld**

Gemeinde **01 013 - West**

## Erfassungsliste

über das Ergebnis der Wahl zum 14. Deutschen Bundestag am 27. September 1998

Anzahl der enthaltenen Wahlbezirke: 2

Erfassungszeit : 07.03.2000, 07:44:42 Uhr

A Wahlberechtigte insg. **1050**      A1 Wahlb. o. Sperrv. **984**      A2 Wahlb. m. Sperrv. **66**      A3 Wahlb. nach Paragraph **0**

B Wähler insgesamt **586**      B1 Wähler mit Wahrschein **1**

### Erststimmen

### Zweitstimmen

C Ungültige Stimmen **12**

E Ungültige Stimmen **8**

D Gültige Stimmen **574**

F Gültige Stimmen **578**

von den gültigen Stimmen entfallen auf :

Sign.	Bewerber/innen	Partei	Stimmen
D 1	Hans-Jürgen Karge	CDU	141
D 2	Ilse Schumann	SPD	221
D 3	Heidemarie Ehlert	PDS	142
D 4	Siegfried Wentzkat	F.D.P.	16
D 5	Steffi Lemke	GRÜNE	12
D 7	Roman Gleißner	GRAUE	9
D 8	Dr. Klaus Rüdiger	REP	33
D	Zusammen		574

Sign.	Partei	Stimmen
F 1	CDU	125
F 2	SPD	208
F 3	PDS	125
F 4	F.D.P.	11
F 5	GRÜNE	13
F 6	DVU	42
F 7	GRAUE	4
F 8	REP	9
F 9	Pro DM	33
F 10	NPD	5
F 11	PSG	3
F	Zusammen	578

Wahlkreis **289 - Dessau-Bitterfeld**

Gemeinde **01 014 - Alten**

## Erfassungsliste

über das Ergebnis der Wahl zum 14. Deutschen Bundestag am 27. September 1998

Anzahl der enthaltenen Wahlbezirke: 3

Erfassungszeit : 07.03.2000, 07:44:42 Uhr

A Wahlberechtigte insg. **3950**      A1 Wahlb. o. Sperrv. **3588**      A2 Wahlb. m. Sperrv. **362**      A3 Wahlb. nach Paragraph **0**

B Wähler insgesamt **2851**      B1 Wähler mit Wahrschein **0**

### Erststimmen

### Zweitstimmen

C Ungültige Stimmen **36**

E Ungültige Stimmen **27**

D Gültige Stimmen **2815**

F Gültige Stimmen **2824**

von den gültigen Stimmen entfallen auf :

Sign.	Bewerber/innen	Partei	Stimmen
D 1	Hans-Jürgen Karge	CDU	<b>786</b>
D 2	Ilse Schumann	SPD	<b>1185</b>
D 3	Heidemarie Ehlert	PDS	<b>557</b>
D 4	Siegfried Wentzkat	F.D.P.	<b>117</b>
D 5	Steffi Lemke	GRÜNE	<b>92</b>
D 7	Roman Gleißner	GRAUE	<b>19</b>
D 8	Dr. Klaus Rüdiger	REP	<b>59</b>
<b>D</b>	<b>Zusammen</b>		<b>2815</b>

Sign.	Partei	Stimmen
F 1	CDU	<b>754</b>
F 2	SPD	<b>1052</b>
F 3	PDS	<b>639</b>
F 4	F.D.P.	<b>98</b>
F 5	GRÜNE	<b>78</b>
F 6	DVU	<b>85</b>
F 7	GRAUE	<b>15</b>
F 8	REP	<b>24</b>
F 9	Pro DM	<b>66</b>
F 10	NPD	<b>5</b>
F 11	PSG	<b>8</b>
<b>F</b>	<b>Zusammen</b>	<b>2824</b>

Wahlkreis **289 - Dessau-Bitterfeld**

Gemeinde **01 015 - Kochstedt**

## Erfassungsliste

über das Ergebnis der Wahl zum 14. Deutschen Bundestag am 27. September 1998

Anzahl der enthaltenen Wahlbezirke: 1

Erfassungszeit : 07.03.2000, 07:44:43 Uhr

A Wahlberechtigte insg. **1678**      A1 Wahlb. o. Sperrv. **1591**      A2 Wahlb. m. Sperrv. **87**      A3 Wahlb. nach Paragraph **0**

B Wähler insgesamt **1257**      B1 Wähler mit Wahrschein **0**

### Erststimmen

### Zweitstimmen

C Ungültige Stimmen **29**

E Ungültige Stimmen **21**

D Gültige Stimmen **1228**

F Gültige Stimmen **1236**

von den gültigen Stimmen entfallen auf :

Sign.	Bewerber/innen	Partei	Stimmen
D 1	Hans-Jürgen Karge	CDU	<b>429</b>
D 2	Ilse Schumann	SPD	<b>466</b>
D 3	Heidemarie Ehlert	PDS	<b>230</b>
D 4	Siegfried Wentzkat	F.D.P.	<b>43</b>
D 5	Steffi Lemke	GRÜNE	<b>31</b>
D 7	Roman Gleißner	GRAUE	<b>6</b>
D 8	Dr. Klaus Rüdiger	REP	<b>23</b>
<b>D</b>	<b>Zusammen</b>		<b>1228</b>

Sign.	Partei	Stimmen
F 1	CDU	<b>380</b>
F 2	SPD	<b>418</b>
F 3	PDS	<b>265</b>
F 4	F.D.P.	<b>66</b>
F 5	GRÜNE	<b>40</b>
F 6	DVU	<b>28</b>
F 7	GRAUE	<b>7</b>
F 8	REP	<b>7</b>
F 9	Pro DM	<b>25</b>
F 10	NPD	<b>0</b>
F 11	PSG	<b>0</b>
<b>F</b>	<b>Zusammen</b>	<b>1236</b>

Wahlkreis **289 - Dessau-Bitterfeld**

Gemeinde **01 016 - Mosigkau**

## Erfassungsliste

über das Ergebnis der Wahl zum 14. Deutschen Bundestag am 27. September 1998

Anzahl der enthaltenen Wahlbezirke: 2

Erfassungszeit : 07.03.2000, 07:44:43 Uhr

A Wahlberechtigte insg. **1881**      A1 Wahlb. o. Sperrv. **1739**      A2 Wahlb. m. Sperrv. **142**      A3 Wahlb. nach Paragraph **0**

B Wähler insgesamt **1326**      B1 Wähler mit Wahrschein **0**

### Erststimmen

### Zweitstimmen

C Ungültige Stimmen **24**

E Ungültige Stimmen **26**

D Gültige Stimmen **1302**

F Gültige Stimmen **1300**

von den gültigen Stimmen entfallen auf :

Sign.	Bewerber/innen	Partei	Stimmen
D 1	Hans-Jürgen Karge	CDU	<b>451</b>
D 2	Ilse Schumann	SPD	<b>482</b>
D 3	Heidemarie Ehlert	PDS	<b>233</b>
D 4	Siegfried Wentzkat	F.D.P.	<b>41</b>
D 5	Steffi Lemke	GRÜNE	<b>58</b>
D 7	Roman Gleißner	GRAUE	<b>10</b>
D 8	Dr. Klaus Rüdiger	REP	<b>27</b>
<b>D</b>	<b>Zusammen</b>		<b>1302</b>

Sign.	Partei	Stimmen
F 1	CDU	<b>407</b>
F 2	SPD	<b>431</b>
F 3	PDS	<b>285</b>
F 4	F.D.P.	<b>54</b>
F 5	GRÜNE	<b>53</b>
F 6	DVU	<b>36</b>
F 7	GRAUE	<b>2</b>
F 8	REP	<b>3</b>
F 9	Pro DM	<b>26</b>
F 10	NPD	<b>3</b>
F 11	PSG	<b>0</b>
<b>F</b>	<b>Zusammen</b>	<b>1300</b>

Wahlkreis **289 - Dessau-Bitterfeld**

Gemeinde **01 017 - Zoberberg**

## Erfassungsliste

über das Ergebnis der Wahl zum 14. Deutschen Bundestag am 27. September 1998

Anzahl der enthaltenen Wahlbezirke: 4

Erfassungszeit : 07.03.2000, 07:44:44 Uhr

A Wahlberechtigte insg. **3805**      A1 Wahlb. o. Sperrv. **3581**      A2 Wahlb. m. Sperrv. **224**      A3 Wahlb. nach Paragraph **0**

B Wähler insgesamt **2625**      B1 Wähler mit Wahrschein **0**

### Erststimmen

### Zweitstimmen

C Ungültige Stimmen **48**

E Ungültige Stimmen **38**

D Gültige Stimmen **2577**

F Gültige Stimmen **2587**

von den gültigen Stimmen entfallen auf :

Sign.	Bewerber/innen	Partei	Stimmen
D 1	Hans-Jürgen Karge	CDU	<b>567</b>
D 2	Ilse Schumann	SPD	<b>1165</b>
D 3	Heidemarie Ehlert	PDS	<b>566</b>
D 4	Siegfried Wentzkat	F.D.P.	<b>87</b>
D 5	Steffi Lemke	GRÜNE	<b>85</b>
D 7	Roman Gleißner	GRAUE	<b>32</b>
D 8	Dr. Klaus Rüdiger	REP	<b>75</b>
<b>D</b>	<b>Zusammen</b>		<b>2577</b>

Sign.	Partei	Stimmen
F 1	CDU	<b>524</b>
F 2	SPD	<b>997</b>
F 3	PDS	<b>660</b>
F 4	F.D.P.	<b>83</b>
F 5	GRÜNE	<b>89</b>
F 6	DVU	<b>98</b>
F 7	GRAUE	<b>19</b>
F 8	REP	<b>29</b>
F 9	Pro DM	<b>83</b>
F 10	NPD	<b>4</b>
F 11	PSG	<b>1</b>
<b>F</b>	<b>Zusammen</b>	<b>2587</b>

## Erfassungsliste

über das Ergebnis der Wahl zum 14. Deutschen Bundestag am 27. September 1998

Stand : 1 von 1 Wahlbezirken ausgezählt

Erfassungszeit : 18.11.1998, 10:43:53 Uhr

A Wahlberechtigte insg.	A1 Wahlb. o. Sperrv.	A2 Wahlb. m. Sperrv.	A3 Wahlb. nach Paragraph
<b>329</b>	<b>313</b>	<b>15</b>	<b>1</b>

B Wähler insgesamt	B1 Wähler mit Wahlschein
<b>263</b>	<b>1</b>

### Erststimmen

### Zweitstimmen

C Ungültige Stimmen	<b>7</b>	E Ungültige Stimmen	<b>7</b>
D Gültige Stimmen	<b>256</b>	F Gültige Stimmen	<b>256</b>

von den gültigen Stimmen entfallen auf :

Sign.	Bewerber/innen	Partei	Stimmen
D 1	Ulrich Petzold	CDU	<b>109</b>
D 2	Engelbert Wistuba	SPD	<b>65</b>
D 3	Petra Bläss	PDS	<b>54</b>
D 4	Dieter Schmidt	F.D.P.	<b>13</b>
D 5	Hermann Dehne	GRÜNE	<b>8</b>
D 7	Heinz Freiberg	GRAUE	<b>3</b>
D 8	Karin Heidrun Lehmann	REP	<b>2</b>
D 12	Renate Hennig	PBC	<b>2</b>
<b>D</b>	<b>Zusammen</b>		<b>256</b>

Sign.	Partei	Stimmen
F 1	CDU	<b>94</b>
F 2	SPD	<b>71</b>
F 3	PDS	<b>43</b>
F 4	F.D.P.	<b>25</b>
F 5	GRÜNE	<b>7</b>
F 6	DVU	<b>9</b>
F 7	GRAUE	<b>2</b>
F 8	REP	<b>0</b>
F 9	Pro DM	<b>4</b>
F 10	NPD	<b>0</b>
F 11	PSG	<b>1</b>
<b>F</b>	<b>Zusammen</b>	<b>256</b>

## Erfassungsliste

über das Ergebnis der Wahl zum 14. Deutschen Bundestag am 27. September 1998

Stand : 1 von 1 Wahlbezirken ausgezählt

Erfassungszeit : 18.11.1998, 10:45:58 Uhr

A Wahlberechtigte insg.	A1 Wahlb. o. Sperrv.	A2 Wahlb. m. Sperrv.	A3 Wahlb. nach Paragraph
<b>244</b>	<b>235</b>	<b>9</b>	<b>0</b>

B Wähler insgesamt	B1 Wähler mit Wahlschein
<b>175</b>	<b>0</b>

### Erststimmen

### Zweitstimmen

C Ungültige Stimmen	<b>5</b>	E Ungültige Stimmen	<b>3</b>
D Gültige Stimmen	<b>170</b>	F Gültige Stimmen	<b>172</b>

von den gültigen Stimmen entfallen auf :

Sign.	Bewerber/innen	Partei	Stimmen
D 1	Ulrich Petzold	CDU	<b>53</b>
D 2	Engelbert Wistuba	SPD	<b>71</b>
D 3	Petra Bläss	PDS	<b>28</b>
D 4	Dieter Schmidt	F.D.P.	<b>6</b>
D 5	Hermann Dehne	GRÜNE	<b>4</b>
D 7	Heinz Freiberg	GRAUE	<b>2</b>
D 8	Karin Heidrun Lehmann	REP	<b>6</b>
D 12	Renate Hennig	PBC	<b>0</b>
<b>D</b>	<b>Zusammen</b>		<b>170</b>

Sign.	Partei	Stimmen
F 1	CDU	<b>46</b>
F 2	SPD	<b>73</b>
F 3	PDS	<b>19</b>
F 4	F.D.P.	<b>5</b>
F 5	GRÜNE	<b>4</b>
F 6	DVU	<b>18</b>
F 7	GRAUE	<b>2</b>
F 8	REP	<b>1</b>
F 9	Pro DM	<b>2</b>
F 10	NPD	<b>2</b>
F 11	PSG	<b>0</b>
<b>F</b>	<b>Zusammen</b>	<b>172</b>

Wahlkreis **289 - Dessau-Bitterfeld**  
 Gemeinde **01 999 - Briefwahl Dessau**

## Erfassungsliste

über das Ergebnis der Wahl zum 14. Deutschen Bundestag am 27. September 1998

Anzahl der enthaltenen Wahlbezirke: 6

Erfassungszeit : 07.03.2000, 07:44:46 Uhr

A Wahlberechtigte insg.	A1 Wahlb. o. Sperrv.	A2 Wahlb. m. Sperrv.	A3 Wahlb. nach Paragraph
<b>0</b>	<b>0</b>	<b>0</b>	<b>0</b>

B Wähler insgesamt	B1 Wähler mit Wahrschein
<b>6862</b>	<b>6862</b>

### Erststimmen

### Zweitstimmen

C Ungültige Stimmen	E Ungültige Stimmen
<b>41</b>	<b>24</b>
D Gültige Stimmen	F Gültige Stimmen
<b>6821</b>	<b>6838</b>

von den gültigen Stimmen entfallen auf :

Sign.	Bewerber/innen	Partei	Stimmen
D 1	Hans-Jürgen Karge	CDU	<b>1885</b>
D 2	Ilse Schumann	SPD	<b>2830</b>
D 3	Heidemarie Ehlert	PDS	<b>1274</b>
D 4	Siegfried Wentzkat	F.D.P.	<b>268</b>
D 5	Steffi Lemke	GRÜNE	<b>414</b>
D 7	Roman Gleißner	GRAUE	<b>73</b>
D 8	Dr. Klaus Rüdiger	REP	<b>77</b>
<b>D</b>	<b>Zusammen</b>		<b>6821</b>

Sign.	Partei	Stimmen
F 1	CDU	<b>1780</b>
F 2	SPD	<b>2540</b>
F 3	PDS	<b>1482</b>
F 4	F.D.P.	<b>318</b>
F 5	GRÜNE	<b>454</b>
F 6	DVU	<b>114</b>
F 7	GRAUE	<b>50</b>
F 8	REP	<b>21</b>
F 9	Pro DM	<b>72</b>
F 10	NPD	<b>3</b>
F 11	PSG	<b>4</b>
<b>F</b>	<b>Zusammen</b>	<b>6838</b>